


Решение наблюдательного совета
А.У. Кузеванова
ского района
120

А.У. Кузеванова
(подпись) (расшифровка подписи)

М. п.
«15» мая 2019 г.

УТВЕРЖДАЮ



(наименование должности лица, утверждающего документ)

А.У. Кузеванова СВ
(подпись)

М. п.
«15» мая 2019 г.

Кузеванова СВ
(расшифровка подписи)

ОТЧЕТ

о результатах деятельности государственного автономного учреждения социального обслуживания Свердловской области и об использовании закрепленного за ним государственного имущества

Государственного автономного учреждения социального обслуживания населения Свердловской области «Комплексный центр социального обслуживания населения Байкаловского района»
(наименование государственного учреждения Свердловской области)

за период с 01 января по 31 декабря 2018 года

Раздел 1. Общие сведения об учреждении

Полное наименование государственного учреждения	Государственного автономного учреждения социального обслуживания населения Свердловской области «Комплексный центр социального обслуживания населения Байкаловского района»	
Реквизиты правового акта, в соответствии с которым создано государственное учреждение	Постановление Правительства Свердловской области № 600-ПП от 15.07.2014 года	
Юридический адрес учреждения	Свердловская область, Байкаловский район, с.Байкалово, ул.Революции,25	
Наименование органа, осуществляющего функции и полномочия учредителя	Министерство социальной политики Свердловской области	
Руководитель (должность, фамилия, имя, отчество)	Кузеванова Светлана Васильевна	
Срок действия трудового договора с руководителем: начало окончание	Трудовой договор № 15-16 24-18 от 14.04.2016г. 16.04.2016 года 15.04.2018 года	Трудовой договор № от 02.04.2018г. 16.04.2018 года 15.04.2021 года

1.1 Перечень основных видов деятельности, иных видов деятельности, осуществляемых в году, предшествующему отчетному, в отчетном году, в соответствии с его учредительными документами

№ п/п	Код ОКВЭД	Вид деятельности
Основные виды деятельности Учреждения		
1	87.90	Деятельность по уходу с обеспечением проживания прочая
Иные виды деятельности, не являющиеся основными		
2	88.10	Предоставление социальных услуг без обеспечения проживания престарелым и инвалидам

№ п/п	Код ОКВЭД	Вид деятельности
Основные виды деятельности Учреждения		
1	87.90	Деятельность по уходу с обеспечением проживания прочая
Иные виды деятельности, не являющиеся основными		

2	88.10	Предоставление социальных услуг без обеспечения проживания престарелым и инвали
---	-------	---

1.2. Перечень услуг (работ), которые оказываются потребителям за плату в случаях, предусмотренных нормативными правовыми (правовыми) актами, с указанием потребителей указанных услуг (работ)

№ п/п	Наименование услуги (работы)	Категории потребителей услуги (работы)	Нормативный правовой (правовой) акт
1	2	3	4

1.3. Перечень разрешительных документов, на основании которых учреждение осуществляет деятельность (свидетельство о государственной регистрации учреждения, лицензии и другие разрешительные документы) в году, предшествующем отчетному, в отчетном году

№ п/п	Наименование документа	Реквизиты документа (№ и дата)	Срок действия документа
1	2	3	4
	Свидетельство о внесении записи в Единый государственный реестр юридических лиц о юридическом лице, зарегистрированном до 1 июля 2002 г	ОГРН 1026600880712 66 № 002688692 15.12.2002г.	бессрочно

№ п/п	Наименование документа	Реквизиты документа (№ и дата)	Срок действия документа
1	2	3	4
	Свидетельство о внесении записи в Единый государственный реестр юридических лиц о юридическом лице, зарегистрированном до 1 июля 2002 г	ОГРН 1026600880712 66 № 002688692 15.12.2002г.	бессрочно

1.4. Сведения о количестве штатных единиц учреждения

Категория сотрудников	Количество штатных единиц		Фактическая численность		Уровень образования						Причины изменения количества штатных единиц
					высшее		среднее специальное		прочее		
	на начало года	на конец года	на начало года	на конец года	на начало года	на конец года	на начало года	на конец года			
1	2	3	4	5	6	7	8	9	10	11	12
Количество штатных единиц	89,5	89,5	88	84	15	14	34	34	39	36	

1.5. Средняя заработная плата сотрудников учреждения

Наименование показателя	Значение показателя	
	Год, предшествующий отчетному	Отчетный год
1	2	3
Средняя (годовая) заработная плата, рублей	19096,98	25271,80

1.6. Состав наблюдательного совета государственного автономного учреждения

Состав наблюдательного совета государственного автономного учреждения в году, предшествующем отчетному
--

Номер строки	Фамилия, имя, отчество	Должность
1	2	3
1	Бочков Павел Николаевич	Ведущий специалист отдела правовой экспертизы Министерства по управлению государственным имуществом Свердловской области
2	Брылин Александр Геннадьевич	Заместитель начальника отдела технологий социального обслуживания граждан Министерства социальной политики Свердловской области
3	Пургина Надежда Ивановна	Председатель районной общественной организации Всероссийского общества инвалидов.
4	Новопашина Ирина Геннадьевна	Заведующий социально-реабилитационным отделением для граждан пожилого возраста и инвалидов государственного автономного учреждения социального обслуживания населения Свердловской области «Комплексный центр социального обслуживания населения Байкаловского района»
5	Парфентьева Фаина Афонасьевна	Председатель Совета ветеранов села Байкалово
6	Резепина Надежда Михайловна	Главный бухгалтер государственного автономного учреждения социального обслуживания населения Свердловской области «Комплексный центр социального обслуживания населения Байкаловского района»
7	Тарскова Галина Константиновна	Заместитель председателя Совета ветеранов села Байкалово
8	Чеботаева Наталья Алексеевна	Начальник отдела обеспечения социальных гарантий Министерства социальной политики Свердловской области
9	Шушарина Ксения Евгеньевна	Социальный работник государственного автономного учреждения социального обслуживания населения Свердловской области «Комплексный центр социального обслуживания населения Байкаловского района»

Состав наблюдательного совета государственного автономного учреждения в отчетном году

Номер строки	Фамилия, имя, отчество	Должность
1	2	3
1	Акимцева Галина Константиновна	Ветеран труда
2	Белоногова Марина Геннадьевна	Заведующий отделением временного проживания граждан пожилого возраста и инвалидов государственного автономного учреждения социального обслуживания населения Свердловской области «Комплексный центр социального обслуживания населения Байкаловского района»
3	Пургина Надежда Ивановна	Председатель районной общественной организации Всероссийского общества инвалидов
4	Глухих Светлана Владимировна	Специалист по социальной работе отделения срочного социального обслуживания государственного автономного учреждения социального обслуживания населения Свердловской области «Комплексный центр социального обслуживания населения Байкаловского района»
5	Домнич Вера Геннадьевна	Ветеран труда
6	Резепина Надежда Михайловна	Главный бухгалтер государственного автономного учреждения социального обслуживания населения

		Свердловской области «Комплексный центр социального обслуживания населения Байкаловского района»
7	Малых Полина Сергеевна	Ведущий специалист отдела обеспечения социальных гарантий Министерства социальной политики Свердловской области
8	Миннихметова Маргарита Сергеевна	Ведущий специалист отдела по управлению государственными предприятиями и учреждениями департамента по управлению государственным имуществом, предприятиями и учреждениями Министерства по управлению государственным имуществом Свердловской области
9	Пугоев Магомед Юсупович	Главный специалист отдела технологий социального обслуживания граждан Министерства социальной политики Свердловской области

Раздел 2. Результат деятельности учреждения

2.1. Сведения о балансовой (остаточной) стоимости нефинансовых активов (в рублях в части показателей, имеющих денежное выражение)

Номер строки	Наименование показателей	Значение показателя		
		Год, предшествующий отчетному	Отчетный год	Изменение, %
1	2	3	4	5
1.	Балансовая (остаточная) стоимость нефинансовых активов, рублей	1 010 443,25	1589380,56	57,29
2.	Балансовая стоимость, рублей	14878059,77	15787680,46	6,1
3.	Остаточная стоимость, рублей	1 010 443,25	1589380,56	57,29

2.2. Общая сумма выставленных требований в возмещение ущерба по недостаткам и хищениям материальных ценностей, денежных средств, а также от порчи материальных ценностей (установлено за год) 0,00 рублей.

2.3. Изменения (увеличение, уменьшение) дебиторской и кредиторской задолженности учреждения в разрезе поступлений (выплат), предусмотренных Планом финансово-хозяйственной деятельности государственного учреждения (далее – План) относительно предыдущего отчетного года (в процентах) с указанием причин образования просроченной кредиторской задолженности, а также дебиторской задолженности, нереальной к взысканию, в том числе по видам финансового обеспечения, а также дебиторской задолженности, нереальной к взысканию, в том числе по видам финансового обеспечения (в рублях в части показателей, имеющих денежное выражение)

Номер строки	Наименование показателей	Значение показателя			Примечание
		Год, предшествующий отчетному	Отчетный год	Изменение, %	
1	2	3	4	5	6
1.	Дебиторская задолженность в разрезе поступлений (выплат), всего (стр.2+стр.3):	40491,10	103744296,21		
2.	Дебиторская задолженность по доходам:	0,0	103672362,00	100,00	
2.1.	Дебиторская задолженность по доходам, начисленным за счет субсидии на финансовое обеспечение выполнения государственного задания	0,0	103672362,00	100,00	Соглашение № 015014-гз на предоставление субсидии из областного бюджета государственному бюджетному или автономному учреждению Свердловской

1	2	3	4	5	6
					области на финансовое обеспечение выполнения государственного задания на оказание государственных услуг в 2019г. подписано 29.12.2018г.
2.2.	Дебиторская задолженность по доходам, полученным за счет целевых субсидий				
2.3.	Дебиторская задолженность по доходам, полученным за счет поступлений от оказания услуг (выполнения работ) на платной основе, от иной приносящей доход деятельности, грантов				
3.	Дебиторская задолженность по выданным авансам, всего:	40490,10	48024,56	18,61	
3.1	в том числе:				
3.2	по оплате труда				
3.3	по начислениям на выплаты по оплате труда	8133,68	3933,19	-48,36	Задолженность ФСС перед учреждением за счет превышения расходов
3.4	по прочим выплатам				
3.5	по социальным и иным выплатам населению				
3.6	по услугам связи				
3.7	по транспортным услугам				
3.8	по коммунальным услугам	0,40	21745,96	100,00	Предоплата за коммунальные услуги
3.9	по работам, услугам по содержанию имущества	0,00	380,00	100,00	Предоплата за услуги по содержанию имущества
3.10	по прочим работам, услугам				
3.11	по прочим расходам, в том числе по налогам, сборам и иным платежам				
3.12	по приобретению основных средств				
3.13	по приобретению материальных запасов	32356,02	45875,06	41,78	Предоплата за продукты
4.	Дебиторская задолженность, нереальная к взысканию				
5.	Кредиторская задолженность по расчетам – всего,	117402,30	78386,48	-33,23	Уменьшение кред задолженности
5.1	в том числе:				
5.2	по оплате труда				

1	2	3	4	5	6
5.3	по начислениям на выплаты по оплате труда				
5.4	по прочим выплатам				
5.5	по социальным и иным выплатам населению	2277,06	0	-100,00	
5.6	по услугам связи	4700,39	0	-100,00	
5.7	по транспортным услугам				
5.8	по коммунальным услугам	15414,50	0	-100,00	
5.9	по арендной плате				
5.10	по работам, услугам по содержанию имущества	6400,00	1225,00	-80,86	
5.11	по прочим работам, услугам				
5.12	по прочим расходам, в том числе по налогам, сборам и иным платежам	46955,00	51503,00	9,68	
5.13	по приобретению основных средств				
5.14	по приобретению материальных запасов	39711,85	25658,48	-35,38	
6.	Просроченная кредиторская задолженность, итого:	0		0	

При отсутствии числовых значений строки не заполняются.

2.4. Суммы доходов, полученных учреждением от оказания платных услуг (выполнения работ)

номер строки	Наименование услуги (работы)	Суммы доходов, полученных от оказания (выполнения) платных услуг (работ), рублей

1	2	3
1	Предоставление социального обслуживания в стационарной форме	3838072,98
2	Предоставление социального обслуживания в форме на дому	337724,92

2.5. Сведения об исполнении государственного задания на оказание государственных услуг (выполнение работ) за отчетный финансовый год

Номер строки	Наименование услуги (работы) в соответствии с доведенным государственным заданием	Объем предоставляемых государственных услуг за год, предшествующий отчетному, в натуральных показателях		Объем финансового обеспечения за год, предшествующий отчетному, рублей	
		задание	информация об исполнении	план	факт
1	2	3	4	5	6
1	Предоставление социального обслуживания в стационарной форме включая оказание социально-бытовых услуг, социально-медицинских услуг, социально-психологических услуг,	13	9,37	2905386,56	3319025,40

	социально-педагогических услуг, социально-трудовых услуг, социально-правовых услуг, услуг в целях повышения коммуникативного потенциала получателей социальных услуг, имеющих ограничения жизнедеятельности, в том числе детей-инвалидов				
2	Предоставление социального обслуживания в полустационарной форме включая оказание социально-бытовых услуг, социально-медицинских услуг, социально-психологических услуг, социально-педагогических услуг, социально-трудовых услуг, социально-правовых услуг, услуг в целях повышения коммуникативного потенциала получателей социальных услуг, имеющих ограничения жизнедеятельности, в том числе детей-инвалидов	1683	1655	6750209,09	1986007,95
3	Предоставление социального обслуживания в форме на дому включая оказание социально-бытовых услуг, социально-медицинских услуг, социально-психологических услуг, социально-педагогических услуг, социально-трудовых услуг, социально-правовых услуг, услуг в целях повышения коммуникативного потенциала получателей социальных услуг, имеющих ограничения жизнедеятельности, в том числе детей-инвалидов	152	156	6128467,64	5266602,52
4	Предоставление социального обслуживания в стационарной форме	31	34,14	5228229,51	12093012,51
5	Предоставление социального обслуживания в форме на дому	160	152,55	6151327,20	5150129,58

Номер строки	Наименование услуги (работы) в соответствии с доведенным государственным заданием	Объем предоставляемых государственных услуг за отчетный год, в натуральных показателях		Объем финансового обеспечения за отчетный год, рублей	
		задание	информация об исполнении	план	факт
1	2	3	4	5	6
1	Предоставление социального обслуживания в стационарной форме включая оказание социально-бытовых услуг, социально-медицинских услуг, социально-психологических услуг, социально-педагогических услуг, социально-трудовых услуг, социально-правовых услуг, услуг в целях повышения коммуникативного потенциала получателей социальных услуг, имеющих ограничения жизнедеятельности, в том числе детей-инвалидов	1,6	1,6	445213,35	564616,09
2	Предоставление социального обслуживания в полустационарной форме включая оказание социально-бытовых услуг, социально-медицинских услуг, социально-психологических услуг, социально-педагогических услуг, социально-трудовых услуг, социально-правовых	1683	1694	8502158,19	2906257,08

	услуг, услуг в целях повышения коммуникативного потенциала получателей социальных услуг, имеющих ограничения жизнедеятельности, в том числе детей-инвалидов				
3	Предоставление социального обслуживания в форме на дому включая оказание социально-бытовых услуг, социально-медицинских услуг, социально-психологических услуг, социально-педагогических услуг, социально-трудовых услуг, социально-правовых услуг, услуг в целях повышения коммуникативного потенциала получателей социальных услуг, имеющих ограничения жизнедеятельности, в том числе детей-инвалидов	157	155,33	7685419,41	7435841,89
4	Предоставление социального обслуживания в стационарной форме	42,4	42,29	9088168,42	14962326,42
5	Предоставление социального обслуживания в форме на дому	155	157	7297501,68	7341117,78

2.6. Средний размер платы (цена, тариф) на платные услуги (работы) за единицу услуги, оказываемые потребителям (в динамике в течение отчетного периода)

Номер строки	Наименование услуги (работы) в соответствии с 7 доведенным государственным заданием	Период							
		за год, предшествующий отчетному	I кв.	II кв.		III кв.		IV кв.	
			Цена (тариф)	Цена (тариф)	Изменение, %	Цена (тариф)	Изменение, %	Цена (тариф)	Изменение, %

1	2	3	4	5	6	7	8	9	10
1	Социально-бытовые	19,99	31,38	31,38	0	31,38	0	31,38	
2	Социально-медицинские	19,16	18,69	18,69	0	18,69	0	18,69	
3	Социально-правовые	23,91	43,65	43,65	0	43,65	0	43,65	
4	Социально-психологические	10,73	20,77	20,77	0	20,77	0	20,77	

2.7. Общее количество потребителей, воспользовавшихся услугами (работами) учреждения

Номер строки	Наименование услуги (работы) в соответствии с доведенным государственным заданием	Общее количество потребителей по всем видам услуг, человек		Количество потребителей, воспользовавшихся бесплатными услугами (работами), человек		Количество потребителей, воспользовавшихся частично платными услугами (работами), человек		Количество потребителей, воспользовавшихся полностью платными услугами (работами), человек	
		за год, предшествующий отчетному	за отчетный год	за год, предшествующий отчетному	за отчетный год	за год, предшествующий отчетному	за отчетный год	за год, предшествующий отчетному	за отчетный год

1	2	3	4	5	6	7	8	9	10
1.	Социально-бытовые	782	757	192	215	12	91	578	451
2.	Социально-медицинские	413	375	143	161	0	91	270	123

3.	Социально-психологические	744	587	192	150	0	89	552	348
4.	Социально-экономические	0	0	0	0	0	0	0	0
5.	Социально-правовые	478	428	80	40	0	84	398	304
6.	Социально-педагогические	415	395	35	15	0	84	380	296
7.	Консультативная помощь по вопросам социально-бытового и социально-медицинского обеспечения жизнедеятельности, психолого-педагогической помощи, социально-правовой защиты	1331	0	1331	0	0	0	291	0
8.	Предоставление материальной помощи в натуральном виде	0	0	0	0	0	0	0	0
9.	Социальная услуга по временному обеспечению техническими средствами ухода, реабилитации и адаптации	488	0	488	0	0	0	0	0
10.	Социальная услуга по временному обеспечению отдельных категорий граждан протезно-ортопедическими изделиями	0	0	0	0	0	0	0	0
	Всего	4942	2542	2461	581	12	439	2469	1522

2.8. Сведения о количестве жалоб потребителей и принятых по результатам их рассмотрения мерах

Номер строки	Количество жалоб потребителей	Информация о принятых мерах по результатам рассмотрения жалоб потребителей
1	2	3
	0	

2.9. Суммы кассовых и плановых поступлений и выплат, предусмотренных Планом

Наименование показателя	Код по бюджетной классификации Российской Федерации, код целевой субсидии	Суммы плановых поступлений и выплат						Суммы кассовых поступлений (с учетом возвратов) и выплат (с учетом восстановленных кассовых выплат)						Исполнение, %	Примечание
		Всего	в том числе:					Всего	в том числе:						
			субсидия на финансовое обеспечение выполнения государственного задания	Целевые субсидии	поступления от оказания услуг (выполнения работ) на платной основе и от иной приносящей доход деятельности, в том числе:				субсидия на финансовое обеспечение выполнения государственного задания	Целевые субсидии	поступления от оказания услуг (выполнения работ) на платной основе и от иной приносящей доход деятельности, в том числе:				
				в рамках государственного задания, установленного учреждению	за рамками государственного задания, установленного учреждению	от иной приносящей доход деятельности	гранты					в рамках государственного задания, установленного учреждению	за рамками государственного задания, установленного учреждению	от иной приносящей доход деятельности	гранты

1	2	3	4	5	6	7	8	9	10	11	12	13	14	15	16	17	18
Поступления от доходов, всего:	X	31260779,01	27349000,00	167000,00	3722309,41	0	22469,60		31266741,64	27349000	167000	3728272,04		22469,60		100	
в том числе:			X	X	X	X		X		X	X	X	X		X		
доходы от собственности (указать какие)			X	X	X	X		X		X	X	X	X		X		
доходы от оказания услуг, работ	130	31071309,41	27349000,00	X	3722309,41			X	31077272,04	27349000,00	X	3728272,04			X	100	
доходы от			X	X	X	X		X		X	X	X	X		X		

1	2	3	4	5	6	7	8	9	10	11	12	13	14	15	16	17	18
штрафов, пени, иных сумм принудитель ного изъятия																	
прочие доходы																	
в том числе: пожертвован ия	180	22469,60	X	X	X	X	22469,60	X	22469,60	X	X	X	X	22469,6 0	X	100	
гранты			X	X	X	X	X			X	X	X	X	X			
доходы от операций с активами			X	X	X	X		X		X	X	X	X		X		
в том числе: доходы от сдачи металлолома			X	X	X	X		X		X	X	X	X		X		
иные субсидии, предоставле нные из бюджета (в соответстви и с заключенны м соглашение м о предоставле нии субсидий на иные цели.)		1526703,77	X	1526703,77	X	X	X	X	1526703,77	X	1526703,7 7	X	X	X	X	100	
в том числе: Субсидии из областного бюджета на осуществлен ие мероприятий, направленны х на	015.1. 001	750000,00	X	750000,00	X	X	X	X	750000,00	X	750000,00	X	X	X	X		

1	2	3	4	5	6	7	8	9	10	11	12	13	14	15	16	17	18
поддержку старшего поколения в Свердловской области																	
Субсидии на обучение компьютерной грамотности неработающих пенсионеров за счет средств областного бюджета	015.1.034	5762,14	X	5762,14	X	X	X	X	5762,14	X	5762,14	X	X	X	X		
Субсидии на обучение компьютерной грамотности неработающих пенсионеров за счет средств федерального бюджета	015.3.029	7638,18	X	7638,18	X	X	X	X	7638,18	X	7638,18	X	X	X	X		
Субсидии на формирование и совершенствование системы комплексной реабилитации и абилитации инвалидов, в том числе детей-инвалидов, за счет средств субсидий из федерального бюджета	015.3.980-00001	173000,00	X	173000,00	X	X	X	X	173000,00	X	173000,00	X	X	X	X		

1	2	3	4	5	6	7	8	9	10	11	12	13	14	15	16	17	18
о бюджета																	
Субсидии на осуществление мероприятий, проводимых в рамках обеспечения комплексной безопасности учреждений, исполнение предписаний надзорных органов	015.1.008	590303,45	X	590303,45	X	X	X	X	590303,45	X	590303,45	X	X	X	X		
Поступление финансовых активов, всего																	
в том числе: прочие поступления																	
выплаты по расходам, всего:	200	38875775,47	33203131,00	1526703,77	4135940,70		10000,00		38914583,17	33203131,00	1526703,77	4175797,00		8950,50		100	
в том числе: на выплаты персоналу всего	210	30175765,42	28941035,91		1242863,19				30175765,42	28941035,91		1242863,19				100	
из них: оплата труда	211	23217934,08	22223545,33	X	994388,75				23217934,08	22223545,33	X	994388,75				100	
начисления на выплаты по оплате труда	213	6947925,80	6714730,58	X			233195,22		6947925,80	6714730,58	X			233195,22			100
прочие выплаты	212	18039,22	2760,00	X			15279,22		18039,22	2760,00	X			15279,22			100
из них:		2760,00	2760,00	X					2760,00	2760,00	X						100

1	2	3	4	5	6	7	8	9	10	11	12	13	14	15	16	17	18
выплата пособия по уходу за ребенком до 1,5 лет																	
командировочные расходы		1400,00		X	1400,00				1400,00		X	1400,00					
социальные и иные выплаты населению				X							X						
уплату налогов, сборов и иных платежей, всего	230	198149,96	184670	X	13479,96			X	198149,96	184670	X	13479,96			X	100	
из них: налог на имущество		11042,00	11042,00	X				X	11042,00	11042,00	X				X	100	
земельный налог		173628,00	173628,00	X				X	173628,00	173628,00	X				X	100	
прочие налоги, сборы и иные платежи (указать какие)				X				X			X				X		
Транспортный налог		2444,00		X	2444,00			X	2444,00		X	2444,00			X	100	
расходы на закупку товаров, работ, услуг, всего	260	8541773,47	4085558,77	1526703,77	2929510,93				8214067,74	4085558,77	1284411,77	2844097,20					96,2
из них: услуги связи	261	147678,05	145000,00	X	2678,05				147678,05	145000,00	X	2678,05					100
транспортны	262			X							X						100

1	2	3	4	5	6	7	8	9	10	11	12	13	14	15	16	17	18
е услуги																	
коммуналь ные услуги	263	1309307,83	1228255,70	X	81052,13				1309307,83	1228255,70	X	81052,13				100	
арендная плата	265			X							X					100	
работы, услуги по содержанию имущества, всего	267	1092285,45	6841,50	491311,45	594132,50				1092285,45	6841,50	491311,45	594132,50				100	
в том числе: текущий ремонт зданий и сооружений	268	655122,45		491311,45	237828,00				568663,00	330835,00		237828,00				100	
прочие работы, услуги	270	640380,41	46369	43100,32	550911,09				640380,41	46369	43100,32	550911,09				100	
прочие расходы																	
увеличение стоимости основных средств	272	1053281,04		750000	303281,04				1053281,04		750000	303281,04				100	
увеличение стоимости материальны х запасов, всего	273	4105327,26	2659092,57	173000,00	1263234,69		10000,00		4105327,26	2659092,57	173000,00	1263234,69		8950,50		97,2	
из них: приобретени е продуктов питания		2696086,08	2027967,17		668118,91				2696086,08	2027967,17		668118,91				100	
приобретени е медикаменто в																	
приобретени е дров, угля		350440,00	350440,00						350440,00	350440,00						100	

1	2	3	4	5	6	7	8	9	10	11	12	13	14	15	16	17	18
Выбытие финансовых активов, всего																	
в том числе: прочие выбытия																	
Остаток средств на начало года		169107,77	50613,17		118494,60				169107,77	50613,17		118494,60					
Остаток средств на конец года		193513,43	50613,17	69292,00	124221,43				193513,43	50613,17	69292,00	124221,43					

2.10. Объем финансового обеспечения развития государственного автономного учреждения в рамках программ, утвержденных в установленном порядке (субсидии на иные цели, субсидии на осуществление капитальных вложений)

Номер строки	Наименование мероприятия	Объем финансового обеспечения за год, предшествующий отчетному		Объем финансового обеспечения за отчетный год	
		план	факт	план	факт
1	2	3	4	5	6
1.	Приобретение, ремонт, проверка, обслуживание технических средств ухода, реабилитации и адаптации в целях оказания социальных услуг по временному обеспечению инвалидов и граждан, находящихся в трудной жизненной ситуации, техническими средствами ухода, реабилитации и адаптации - приобретение кресло-коляска, тростей, гимнастических палок.	167,00	167,00	173,00	173,00
2.	Отделка стен тамбура на путях эвакуации из негорючих материалов социально-реабилитационного отделения граждан пожилого возраста и инвалидов, расположенного по адресу Свердловская область, д. Липовка, ул. Набережная, д. 1а; установка противопожарных дверей в отделении временного проживания граждан пожилого возраста и инвалидов, расположенного по адресу Свердловская область, с. Городище, ул. Восточная, д. 10; установка противопожарных дверей в социально-реабилитационном отделении граждан пожилого возраста и инвалидов, расположенном по адресу Свердловская область, д. Липовка, ул. Набережная, д. 1а; разработка проектно сметной документации зоны санитарной охраны подземного источника водоснабжения;	0	0	281,96	281,96
3.	Обучение компьютерной грамотности неработающих пенсионеров Свердловской области	0	0	13,40	13,40
4.	Приобретение автомобилей для обеспечения деятельности государственных учреждений социального обслуживания- приобретение легкового автомобиля	0	0	750,00	750,00
5.	Ремонт системы отопления	0	0	308,34	308,34

2.11. Общие суммы прибыли государственного автономного учреждения после налогообложения в отчетном периоде, образовавшейся в связи с оказанием государственным автономным учреждением частично платных и полностью платных услуг (работ)

Номер строки	Наименование показателя	Год, предшествующий отчетному	Отчетный год
1	2	3	4
1.	Общая сумма прибыли после налогообложения в отчетном периоде, образовавшаяся в связи с оказанием государственным автономным учреждением услуг (работ), всего, в том числе:	85,30	313,8
	от оказания частично платных услуг (работ), рублей		
	от оказания полностью платных услуг (работ), рублей	85,30	313,8

Раздел 3. Об использовании имущества, закрепленного за учреждением

3.1. Общая балансовая (остаточная) стоимость имущества государственного автономного учреждения Свердловской области

Номер строки	Наименование показателя	На начало отчетного года		На конец отчетного года	
		Балансовая стоимость	Остаточная стоимость	Балансовая стоимость	Остаточная стоимость

			ь		
--	--	--	---	--	--

1	2	3	4	5	6
1.	Общая балансовая (остаточная) стоимость имущества государственного автономного учреждения, находящегося у учреждения на праве оперативного управления, всего, в том числе	29595388,44	1010443,25	30556630,93	1589380,56
1.1.	Общая балансовая (остаточная) стоимость недвижимого имущества, находящегося у учреждения на праве оперативного управления	8304575,24	171301,3	8704274,39	163240,06
1.2.	Общая балансовая (остаточная) стоимость особо ценного движимого имущества, находящегося у учреждения на праве оперативного управления	1938750,00	558554,84	2797750,00	1296993,73
2.	Общая балансовая (остаточная) стоимость недвижимого имущества, находящегося у учреждения на праве оперативного управления и переданного в аренду				
3.	Общая балансовая (остаточная) стоимость недвижимого имущества, находящегося у учреждения на праве оперативного управления и переданного в безвозмездное пользование				
4.	Общая балансовая (остаточная) стоимость движимого имущества, находящегося у учреждения на праве оперативного управления	4634734,53	280587,11	4285656,07	156146,77
5.	Общая балансовая (остаточная) стоимость движимого имущества, находящегося у учреждения на праве оперативного управления и переданного в аренду				
6.	Общая балансовая (остаточная) стоимость движимого имущества, находящегося у учреждения на праве оперативного управления и переданного в безвозмездное пользование				

3.2. Сведения о недвижимом имуществе, находящемся у учреждения на праве оперативного управления

Номер строки	Наименование объектов недвижимого имущества	Количество объектов		Общая площадь, кв. м	
		на начало отчетного года	на конец отчетного года	на начало отчетного года	на конец отчетного года

1	2	3	4	5	6
1.	Нежилое помещение (административное) - кабинет	4	4	58,3	58,3
2	Здание отделения временного проживания	2	2	922,5	992,5
3	Хозяйственный корпус	1	1	137,7	137,7
4	Водонапорная башня	1	1	12,7	12,7
5	Нежилое помещение –для транспорта	1	1	47,2	47,2
6	Нежилое помещение (административное) - кабинеты	1	1	87,4	87,4

3.3. Сведения о недвижимом имуществе, находящемся у учреждения на праве оперативного управления и переданного в аренду

Номер строки	Наименование объектов недвижимого имущества, переданного в аренду в отчетном году	Общая площадь объектов недвижимого имущества, переданных в аренду, кв. м	Основание (дата и номер договора)	Доходы, полученные от сдачи имущества в	Доходы, полученные от возмещения
--------------	---	--	-----------------------------------	---	----------------------------------

		на начало отчетного года	на конец отчетного года	аренды, срок действия, наименование арендатора)	аренду, тыс. рублей	расходов на коммунальное обслуживание и эксплуатацион- ные услуги
1	2	3	4	5	6	7


3.4. Сведения о недвижимом имуществе, находящемся у учреждения на праве оперативного управления и переданного в безвозмездное пользование


Номер строки	Наименование объектов недвижимого имущества, переданного в безвозмездное пользование в отчетном году	Общая площадь объектов недвижимого имущества, кв. м		Доходы, полученные от возмещения расходов на коммунальное обслуживание и эксплуатационные услуги, рублей
		на начало отчетного года	на конец отчетного года	
	2	3	4	5

3.5. Сведения о земельных участках

Номер строки	Адрес	Площадь, кв. м	Кадастров ая стоимост ь, руб.	Документ (свидетельство), подтверждающий право пользования земельным участком (данные заполняются по всем земельным участкам, как с оформленным правом пользования, так и неоформленным)	Площадь земельного участка, используемая при оказании государственной услуги (выполнении работы)	Площадь земельного участка, не используемая при оказании государственной услуги (выполнении работы)
1	Свердловская область. Байкаловский район д. Липовка ул. Набережная д 1а	1476	1586452,9	66AB246034	1476	0
2	Свердловская область. Байкаловский район с. Городище ул. Восточная д 10	11658	9988305,4	66AB246035	10958	700

1	2	3	4	5	6	7
1	Свердловская область. Байкаловский район д. Липовка ул. Набережная д 1а	1476	1586452,9	66AB246034	1476	0
2	Свердловская область. Байкаловский район с. Городище ул. Восточная д 10	11658	9988305,4	66AB246035	10958	700

Главный бухгалтер государственного учреждения Свердловской области  Резепина Н.М.
(подпись) (расшифровка подписи)

Руководитель государственного учреждения Свердловской области  Кузванова С.В.
(подпись) (расшифровка подписи)