

Решение наблюдательного совета

Председатель
наблюдательного совета


В.И. Чиввер
(подпись) (расшифровка подписи)

М. п.
«04» апреля 2019 г.

УТВЕРЖДАЮ

Директор
Р.М. Жаворонкова
(подпись) (расшифровка подписи)

М. п.
«04» апреля 2019 г.



ОТЧЕТ

**о результатах деятельности государственного автономного учреждения социального обслуживания Свердловской области
об использовании закрепленного за ним государственного имущества
государственное автономное учреждение социального обслуживания Свердловской области «Социально-реабилитационный центр для
несовершеннолетних города Североуральска»**

за период с 1 января по 31 декабря 2018 года

Раздел 1. Общие сведения об учреждении

Полное наименование государственного учреждения	государственное автономное учреждение социального обслуживания Свердловской области «Социально-реабилитационный центр для несовершеннолетних города Североуральска»
Реквизиты правового акта, в соответствии с которым создано государственное учреждение	Постановление Правительства Свердловской области №-ПП от 943-ПП от 29.12.2016 года.
Юридический адрес учреждения	624480, Свердловская область, г. Североуральск, ул. Каржавина, д. 46
Наименование органа, осуществляющего функции и полномочия учредителя	Министерство социальной политики Свердловской области
Руководитель (должность, фамилия, имя, отчество)	Директор Жаворонкова Розалия Мирзаяновна
Срок действия трудового договора с руководителем: начало окончание	21.04.2018 г. 20.04.2020 г.

Перечень основных видов деятельности, иных видов деятельности, осуществляемых в году, предшествующему отчетному, в отчетном году, в соответствии с его учредительными документами

№ п/п	Код ОКВЭД	Вид деятельности
Основные виды деятельности учреждения		
1.	89.70	Деятельность по уходу с обеспечением проживания прочая
Иные виды деятельности		
1.	96.0	Деятельность по предоставлению прочих персональных услуг

1.2. Перечень услуг (работ), которые оказываются потребителям за плату в случаях, предусмотренных нормативными правовыми (правовыми) актами, с указанием потребителей указанных услуг (работ) – не оказывались

№ п/п	Наименование услуги (работы)	Категории потребителей услуги (работы)	Нормативный правовой (правовой) акт
1	2	3	4

1.3. Перечень разрешительных документов, на основании которых учреждение осуществляет деятельность (свидетельство о государственной регистрации учреждения, лицензии и другие разрешительные документы) в году, предшествующем отчетному, в отчетном году

№ п/п	Наименование документа	Реквизиты документа (№ и дата)	Срок действия документа
1	2	3	4
1.	Устав государственного автономного учреждения социального обслуживания Свердловской области «Социально-реабилитационный центр для несовершеннолетних города Североуральска»	Утвержден Приказом Министерства социальной политики Свердловской области от 16.06.2017 г. № 317	-
2.	Свидетельство о постановке на учет Российской организации в налоговом органе по месту ее нахождения	Серия 66 №005942999	-

1.4. Сведения о количестве штатных единиц учреждения

Категория сотрудников	Количество штатных единиц		Фактическая численность		Уровень образования						Причины изменения количества штатных единиц
					высшее		Среднее специальное		прочее		
	на начало года	на конец года	на начало года	на конец года	на начало года	на конец года	на начало года	на конец года	на начало года	на конец года	
1	2	3	4	5	6	7	8	9	10	11	12
Количество штатных единиц	54	143	54	138	16	44	25	54	13	40	

1.5. Средняя заработная плата сотрудников учреждения

Наименование показателя	Значение показателя	
	Год, предшествующий отчетному	Отчетный год
1	2	3
Средняя (годовая) заработная плата, рублей	24 033,10	23 595,12

1.6. Состав наблюдательного совета государственного автономного учреждения

Состав наблюдательного совета государственного автономного учреждения в году, предшествующем отчетному		
Номер строки	Фамилия, имя, отчество	Должность
1	2	3
1.		

Состав наблюдательного совета государственного автономного учреждения в отчетном году		
Номер строки	Фамилия, имя, отчество	Должность
1	2	3
1.	Ильин Виктор Иванович	Депутат городской Думы, член Североуральской городской общественной организации «Ветеранов боевых действий имени Героя России Дмитрия Шектаева»
2.	Гаврилов Дмитрий Сергеевич	Ведущий специалист отдела стратегического развития и информационного обеспечения Министерства социальной политики Свердловской области
3.	Кожевникова Елизавета Олеговна	ведущий специалист отдела по работе с муниципальными образованиями департамента земельных отношений Министерства по управлению государственным имуществом Свердловской области
4.	Кузнецова Надежда Владимировна	Педагог-психолог Стационарного отделения ГАУ «СРЦН г.Североуральска»
5.	Печенева Анна Сергеевна	Психолог в женской консультации при ЦГБ г.Североуральска, член Свердловской региональной общественной организации «Центр защиты материнства и детства «Дар жизни»
6.	Прожерина Татьяна Викторовна	Специалист по социальной работе Стационарного отделения ГАУ «СРЦН г.Североуральска»

Раздел 2. Результат деятельности учреждения

2.1. Сведения о балансовой (остаточной) стоимости нефинансовых активов (в рублях в части показателей, имеющих денежное выражение)

Номер строки	Наименование показателей	Значение показателя		
		Год, предшествующий отчетному	Отчетный год	Изменение, %
1	2	3	4	5
1.	Балансовая (остаточная) стоимость нефинансовых активов, рублей			
2.	Балансовая стоимость, рублей	13 658 591,65	53 803 213,39	3,94
3.	Остаточная стоимость, рублей	2 244 828,57	4 306 595,86	1,92

2.2. Общая сумма выставленных требований в возмещение ущерба по недостаткам и хищениям материальных ценностей, денежных средств, а также от порчи материальных ценностей (установлено за год) – _____ рублей.

2.3. Изменения (увеличение, уменьшение) дебиторской и кредиторской задолженности учреждения в разрезе поступлений (выплат), предусмотренных Планом финансово-хозяйственной деятельности государственного учреждения (далее – План) относительно предыдущего отчетного года (в процентах) с указанием причин образования просроченной кредиторской задолженности, а также дебиторской задолженности, нереальной к взысканию, в том числе по видам финансового обеспечения, а также дебиторской задолженности, нереальной к взысканию, в том числе по видам финансового обеспечения (в рублях в части показателей, имеющих денежное выражение)

Номер строки	Наименование показателей	Значение показателя			Примечание
		Год, предшествующий отчетному	Отчетный год	Изменение, %	
1	2	3	4	5	6
1.	Дебиторская задолженность в разрезе поступлений (выплат), всего (стр.2+стр.3)	35 339,56	156 544 266,77	44,3	
2.	Дебиторская задолженность по доходам:	-	156 214 563,00	0,00	
2.1.	Дебиторская задолженность по доходам, начисленным за счет субсидии на финансовое обеспечение выполнения	-	156 214 563,00	0,00	

	государственного задания				
2.2.	Дебиторская задолженность по доходам, полученным за счет целевых субсидий				
2.3.	Дебиторская задолженность по доходам, полученным за счет поступлений от оказания услуг (выполнения работ) на платной основе, от иной приносящей доход деятельности, грантов				
3.	Дебиторская задолженность по выданным авансам, всего:	35 339,56	329703,77	9,33	
	в том числе:				
	по оплате труда				
	по начислениям на выплаты по оплате труда	21 870,07	320 517,60	0,00	
	по прочим выплатам	325,00	-	0,00	
	по социальным и иным выплатам населению				
	по услугам связи				
	по транспортным услугам				
	по коммунальным услугам	2 457,92	-	0,00	
	по работам, услугам по содержанию имущества				
	по прочим работам, услугам				
	по прочим расходам, в том числе по налогам, сборам и иным платежам	10 686,00	332,00	0,00	
	по приобретению основных средств				
	по приобретению материальных запасов	0,57	8 854,17	0,00015	
4.	Дебиторская задолженность нереальная к взысканию				
5.	Кредиторская	26 971,75	114 241,85	4,24	

	задолженность по расчетам – всего,				
	в том числе:				
	по оплате труда				
	по начислениям на выплаты по оплате труда				
	по прочим выплатам				
	по социальным и иным выплатам населению				
	по услугам связи	1 970,83	1 029,22	0,52	
	по транспортным услугам				
	по коммунальным услугам	-	81 254,66	0,00	
	по арендной плате				
	по работам, услугам по содержанию имущества				
	по прочим работам, услугам				
	по прочим расходам, в том числе по налогам, сборам и иным платежам	23 919,00	24 956,07	1,04	
	по приобретению основных средств				
	по приобретению материальных запасов	1 081,92	7 001,90	6,47	
6.	Просроченная кредиторская задолженность, итого:				

При отсутствии числовых значений строки не заполняются.

2.4. Суммы доходов, полученных учреждением от оказания платных услуг (выполнения работ)- платные услуги не оказывались

Номер строки	Наименование услуги (работы)	Суммы доходов, полученных от оказания (выполнения) платных услуг (работ), рублей
1	2	3
-	-	-

2.5. Сведения об исполнении государственного задания на оказание государственных услуг (выполнение работ) за отчетный финансовый год

Но мер стр оки	Наименование услуги (работы) в соответствии с доведенным государственным заданием	Объем предоставляемых государственных услуг за год, предшествующий отчетному, в натуральных показателях		Объем финансового обеспечения за год, предшествующий отчетному, рублей	
		задание	информация об исполнении	план	факт
1	2	3	4	5	6
1.	Предоставление консультационных и методических услуг	0	0	0	0
2.	Предоставление социального обслуживания в стационарной форме, включая оказание социально- бытовых услуг, социально- медицинских услуг, социально-психологических услуг, социально- педагогических услуг, социально-трудовых услуг, социально-правовых услуг	1500	1500	6 116 357,48	7 792 965,38
3.	Предоставление социального обслуживания в полустационарной форме, включая оказание социально- бытовых услуг, социально- медицинских услуг, социально-психологических услуг, социально- педагогических услуг, социально-трудовых услуг, социально-правовых услуг	140	138,25	4 953 556,23	1 692 876,41
	Предоставление социального обслуживания в форме на дому, включая оказание социально-бытовых услуг, социально-медицинских услуг, социально- психологических услуг, социально-педагогических услуг, социально-трудовых услуг, социально-правовых услуг, услуг в целях повышения коммуникативного потенциала получателей социальных услуг, имеющих	14	13,63	8 259 670,29	9 579 459,42

	ограничения жизнедеятельности, в том числе детей-инвалидов, срочных социальных услуг				
--	--	--	--	--	--

Но мер стр оки	Наименование услуги (работы) в соответствии с доведенным государственным заданием	Объем предоставляемых государственных услуг за отчетный год, в натуральных показателях		Объем финансового обеспечения за отчетный год, рублей	
		задание	информация об исполнении	план	факт
1	2	3	4	5	6
1.	Предоставление социального обслуживания в полустационарной форме, включая оказание социально-бытовых услуг, социально-медицинских услуг, социально-психологических услуг, социально-педагогических услуг, социально-трудовых услуг, социально-правовых услуг, услуг в целях повышения коммуникативного потенциала получателей социальных услуг, имеющих ограничения жизнедеятельности, в том числе детей-инвалидов, срочных социальных услуг	1500	1500	6 799 852,61	6 260 648,99
2.	Предоставление социального обслуживания в форме на дому, включая оказание социально-бытовых услуг, социально-медицинских услуг, социально-психологических услуг, социально-педагогических услуг, социально-трудовых услуг, социально-правовых услуг, услуг в целях <u>повышения</u>	110	111,39	4 817 502,87	3 705 067,78

	потенциала получателей социальных услуг, имеющих ограничения жизнедеятельности, в том числе детей-инвалидов, срочных социальных услуг				
3.	Предоставление социального обслуживания в стационарной форме, включая оказание социально-бытовых услуг, социально-медицинских услуг, социально-психологических услуг, социально-педагогических услуг, социально-трудовых услуг, социально-правовых услуг, услуг в целях повышения коммуникативного потенциала получателей социальных услуг, имеющих ограничения жизнедеятельности, в том числе детей-инвалидов, срочных социальных услуг	14	14	9 259 088,66	10 614 206,89

2.6. Средний размер платы (цена, тариф) на платные услуги (работы) за единицу услуги, оказываемые потребителям(в динамике в течение отчетного периода) — не оказывались

Но мер стр оки	Наименование услуги (работы) в соответствии с доведенным государственным заданием	за год, предшествующий отчетному	Период							
			I 10В.		II 10В.		III 10В.		IV 10В.	
			Цена (тариф)	Цена (тариф)	Изменение, %	Цена (тариф)	Изменение, %	Цена (тариф)	Изменение, %	
1	2	3	4	5	6	7	8	9	10	

2.7. Общее количество потребителей, воспользовавшихся услугами (работами) учреждения

Номер строки	Наименование услуги (работы) в соответствии с доведенным государственным заданием	Общее количество потребителей по всем видам услуг, человек		Количество потребителей, воспользовавшихся бесплатными услугами (работами), человек		Количество потребителей, воспользовавшихся частично платными услугами (работами), человек		Количество потребителей, воспользовавшихся полностью платными услугами (работами), человек	
		за год, предшествующий отчетному	за отчетный год	за год, предшествующий отчетному	за отчетный год	за год, предшествующий отчетному	за отчетный год	за год, предшествующий отчетному	за отчетный год
1	2	3	4	5	6	7	8	9	10
1.	Предоставление консультационных и методических услуг	1493	486	1493	486	-	-	-	-
2.	Предоставление социального обслуживания в стационарной форме, включая оказание социально-бытовых услуг, социально-медицинских услуг, социально-психологических услуг, социально-педагогических услуг, социально-трудовых услуг, социально-правовых услуг	42	38	42	38	-	-	-	-
3	Предоставление социального обслуживания в полустационарной форме, включая оказание социально-бытовых услуг, социально-медицинских услуг, социально-психологических	753	724	753	724	-	-	-	-

	услуг, социально-педагогических услуг, социально-трудовых услуг, социально-правовых услуг								
4.	Предоставление социального обслуживания в форме на дому, включая оказание социально-бытовых услуг, социально-медицинских услуг, социально-психологических услуг, социально-педагогических услуг, социально-трудовых услуг, социально-правовых услуг, услуг в целях повышения коммуникативного потенциала получателей социальных услуг, имеющих ограничения жизнедеятельности, в том числе детей-инвалидов, срочных социальных услуг	375	313	375	313	-	-	-	-

2.8. Сведения о количестве жалоб потребителей и принятых по результатам их рассмотрения мерах

Номер строки	Количество жалоб потребителей	Информация о принятых мерах по результатам рассмотрения жалоб потребителей
1	2	3
	-	-

1	2	3	4	5	6	7	8	9	10	11	12	13	14	15	16	17	18
Поступления от доходов, всего:	X	20 978 0 28,00	20 978 028,00	0,00	-	-	-	-	0,00	0,00		0,00					
в том числе: доходы от собственности (указать какие)		0,00	X	X	X	X		X		X	X	X	X		X		
доходы от оказания услуг, работ		20 978 0 28,00	20 978 0 28,00	X				X	20 978 0 28,00	20 978 0 28,00	X				X		
доходы от штрафов, пени, иных сумм принудительного изъятия			X	X	X	X		X		X	X	X	X		X		
прочие доходы																	
в том числе: пожертвования			X	X	X	X		X		X	X	X	X		X		
гранты			X	X	X	X	X			X	X	X	X	X			
доходы от операций с активами			X	X	X	X		X		X	X	X	X		X		
в том числе: доходы от сдачи металлолома			X	X	X	X		X		X	X	X	X		X		
иные субсидии, предоставленные из бюджета (в соответствии с		0,00	X	0,00	X	X	X	X	0,00	X	0,00	X	X	X	X		

1	2	3	4	5	6	7	8	9	10	11	12	13	14	15	16	17	18
заключенным соглашением о предоставлении субсидий на иные цели.)																	
в том числе:(перечислить)			X		X	X	X	X		X		X	X	X	X		
Поступление финансовых активов, всего																	
в том числе: прочие поступления																	
выплаты по расходам, всего:		20 978 0 28,00	20 978 0 28,00	0,00					20 926 8 97,80	20 926 8 97,80	0,00						
в том числе: на выплаты персоналу всего		18 155 8 70,66	18 155 8 70,66						18 155 8 70,66	18 155 8 70,66							
из них: оплата труда	0151002 0000000 111211	13 577 8 03,01	13 577 8 03,01	X					13 577 8 03,01	13 577 8 03,01	X						
начисления на выплаты по оплате труда	0151002 0000000 119213	4 578 06 7,65	4 578 06 7,65	X					4 578 06 7,65	4 578 06 7,65	X						
прочие выплаты	0151002 0000000 112212	103 791, 58	103 791, 58	X					103 791, 58	103 791, 58	X						

1	2	3	4	5	6	7	8	9	10	11	12	13	14	15	16	17	18
из них: выплата пособия по уходу за ребенком до 1,5 лет	0151002 0000000 112212	2 442,58	2 442,58	X					2 442,58	2 442,58	X						
командировочные расходы	0151002 0000000 112212	101 349,00	101 349,00	X					101 349,00	101 349,00	X						
социальные и иные выплаты населению		0,00	0,00	X							X						
уплату налогов, сборов и иных платежей, всего	0151002 0000000 800290	107 080,20	107 080,20	X				X	55 950,00	55 950,00	X				X		
из них: налог на имущество	0151002 0000000 851290	46 968,20	46 968,20	X				X	5 496,00	5 496,00	X				X		
земельный налог	0151002 0000000 851290	54 616,00	54 616,00	X				X	50 454,00	50 454,00	X				X		
прочие налоги, сборы и иные платежи (указать какие)	0151002 0000000 852290	0	0	X				X	0	0	X				X		
Плата за негативное воздействие на окружающую среду	0151002 0000000 832290	0	0						0	0							
расходы на закупку товаров, работ,		2 458 594,06	2 458 594,06	0,00					2 458 594,06	2 458 594,06	0,00						

2.10. Объем финансового обеспечения развития государственного автономного учреждения в рамках программ, утвержденных в установленном порядке (субсидии на иные цели, субсидии на осуществление капитальных вложений)

Но мер стро ки	Наименование мероприятия	Объем финансового обеспечения за год, предшествующий отчетному		Объем финансового обеспечения за отчетный год	
		план	факт	план	факт
1	2	3	4	5	6

2.11. Общие суммы прибыли государственного автономного учреждения после налогообложения в отчетном периоде, образовавшейся в связи с оказанием государственным автономным учреждением частично платных и полностью платных услуг (работ)

Но мер стро ки	Наименование показателя	Год, предшествующий отчетному	Отчетный год
1	2	3	4
1.	Общая сумма прибыли после налогообложения в отчетном периоде, образовавшаяся в связи с оказанием государственным автономным учреждением услуг (работ), всего, в том числе:	-	-
	от оказания частично платных услуг (работ), рублей	-	-
	от оказания полностью платных услуг (работ), рублей	-	-

Раздел 3. Об использовании имущества, закрепленного за учреждением

3.1. Общая балансовая (остаточная) стоимость имущества государственного автономного учреждения Свердловской области.

Ном ер стро ки	Наименование показателя	На начало отчетного года		На конец отчетного года	
		Балансовая стоимость	Остаточная стоимость	Балансовая стоимость	Остаточная стоимость
1	2	3	4	5	6
1.	Общая балансовая (остаточная) стоимость имущества государственного автономного учреждения, находящегося у учреждения на праве оперативного управления,	13 658 591,65	6 802 059,14	34 041 090,04	4 306 595,86

	всего, в том числе				
1.1.	Общая балансовая (остаточная) стоимость недвижимого имущества, находящегося у учреждения на праве оперативного управления	5 994 653,22	2 060 200,88	17 965 239,72	3 927 820,93
1.2.	Общая балансовая (остаточная) стоимость особо ценного движимого имущества, находящегося у учреждения на праве оперативного управления	250 252,80	0,00	250 252,80	0,00
2.	Общая балансовая (остаточная) стоимость недвижимого имущества, находящегося у учреждения на праве оперативного управления и переданного в аренду	-	-	-	-
3.	Общая балансовая (остаточная) стоимость недвижимого имущества, находящегося у учреждения на праве оперативного управления и переданного в аренду и переданного в безвозмездное пользование	-	-	-	-
4.	Общая балансовая (остаточная) стоимость движимого имущества, находящегося у учреждения на праве оперативного управления	3 106 707,86	184 627,69	16 075 850,32	378 774,93
5.	Общая балансовая (остаточная) стоимость движимого имущества, находящегося у учреждения на праве оперативного управления и переданного в аренду	-	-	-	-
6.	Общая балансовая (остаточная) стоимость движимого имущества, находящегося у учреждения на праве оперативного управления и переданного в безвозмездное пользование	-	-	-	-

3.2. Сведения о недвижимом имуществе, находящемся у учреждения на праве оперативного управления

Номер строки	Наименование объектов недвижимого имущества	Количество объектов		Общая площадь, 42В.м	
		на начало отчетного года	на конец отчетного года	на начало отчетного года	на конец отчетного года
1	2	3	4	5	6
1.	Здание нежилого назначения ул Каржавина, д. 46	1	1	1 045,5	1 045,5
2.	Здание общежития №1 ул. Каржавина, д. 17	0	1	0	2 940,30
3.	Здание нежилого назначения ул. Молодежная, д 6	0	1	0	2 080,00
4.	Здание нежилого помещения состоящего из помещений ул. Молодежная, д 6	0	1	0	1 602,00
5.	Здание нежилого помещения с № 45-54 1 этаж ул. Молодежная, д 6	0	1	0	80,90
6.	Здание общежития № 2 ул. Чкалова, д. 2	0	1	0	1 289,20
7.	Здание нежилого назначения Детский дом с хоз. Постройками п. Атымья, ул Школьная	0	1	0	540,80

3.3. Сведения о недвижимом имуществе, находящемся у учреждения на праве оперативного управления и переданного в аренду

Номер строки	Наименование объектов недвижимого имущества, переданного в аренду в отчетном году	Общая площадь объектов недвижимого имущества, переданных в аренду, 42В. м		Основание (дата и номер договора аренды, срок действия, 42В42менована арендатора)	Доходы, полученные от сдачи имущества в аренду, тыс. рублей	Доходы, полученные от возмещения расходов на коммунальное обслуживание и эксплуатационные услуги
		на начало отчетного года	на конец отчетного года			
1	2	3	4	5	6	7
	-	-	-	-	-	-


3.4. Сведения о недвижимом имуществе, находящемся у учреждения на праве оперативного управления и переданного в безвозмездное пользование

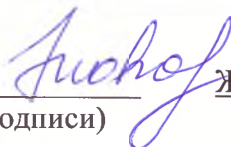
Номер строки	Наименование объектов недвижимого имущества, переданного в безвозмездное пользование в отчетном году	Общая площадь объектов недвижимого имущества, 43В. м		Доходы, полученные от возмещения расходов на коммунальное обслуживание и эксплуатационные услуги, рублей
		на начало отчетного года	на конец отчетного года	
1	2	3	4	5
	-	-	-	-

3.5. Сведения о земельных участках

Номер строки	Адрес	Площадь, 43В. м	Кадастровая стоимость	Документ (свидетельство), подтверждающий право пользования земельным участком (данные заполняются по всем земельным участкам, как с оформленным правом пользования, так и неоформленным)	Площадь земельного участка, используемая при оказании государственной услуги (выполнении работы)	Площадь земельного участка, не используемая при оказании государственной услуги (выполнении работы)
1	2	3	4	5	6	7
1.	г. Североуральск, ул. Каржавина, д.46	5 984	3 641 036,00	Свидетельство о государственной регистрации права 66 АГ 591780	-	-
2.	П.Атымья ул. Школьная	5 180	2 443 978,25	Свидетельство о государственной регистрации права 66 АЖ 942297	-	-

3.	г. Североуральск, ул. Каржавина, д.17	17 040	10 380 256, 80	Свидетельство о государственной регистрации права 66 АЖ 943221	-	-
----	---------------------------------------	--------	----------------	--	---	---

Главный бухгалтер государственного учреждения Свердловской области  Батарлыкова Л.А.
(подпись) (расшифровка подписи)

Руководитель государственного учреждения Свердловской области  Жаворонкова Р.М.
(подпись) (расшифровка подписи)