
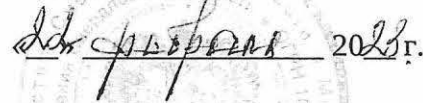



Приложение 1 к Порядку


СОГЛАСОВАНО
Министерство здравоохранения
Свердловской области


(подпись) (Ф.И.О.)


2023 г.



УТВЕРЖДАЮ:
Главный врач Государственного автономного
учреждения здравоохранения Свердловской области
«Красноуфимская районная больница»


(подпись) Мясников П.Н.
(Ф.И.О.)

10 февраля 2023 года

(для автономных учреждений)

РАССМОТРЕН
на заседании наблюдательного совета
Государственного автономного
учреждения Свердловской области
протокол заседания
№ 6 от 10 февраля 2023 года

ОТЧЕТ

о результатах деятельности

Государственное автономное учреждение здравоохранения Свердловской области «Красноуфимская районная больница»
(наименование государственного учреждения Свердловской области)

и об использовании закрепленного за ним государственного имущества
Свердловской области за 2022 год
по состоянию на 1 января 2023 года

Раздел 1. Общие сведения
 Форма № 1
 Состав наблюдательного совета учреждения

№ п/п	Фамилия, имя и отчество (при наличии)	Должность
1	2	3
Председатель наблюдательного совета		
1	Мейлах Борис Львович	Главный врач государственного автономного учреждения здравоохранения Свердловской области «Свердловский областной онкологический диспансер»
Члены наблюдательного совета		
1	Соколова Елена Леонидовна	Начальник планово-экономического отдела государственного автономного учреждения здравоохранения Свердловской области «Красноуфимская районная больница»
2	Петрунин Игорь Игоревич	Начальник отдела организации первичной медицинской помощи Министерства здравоохранения Свердловской области
3	Ворошилова Наталья Вячеславовна	Главный специалист отдела по управлению государственными предприятиями и учреждениями департамента по управлению государственным имуществом, предприятиями и учреждениями Министерства по управлению государственным имуществом Свердловской области
4	Колмакова Надежда Сергеевна	Председатель профсоюза работников здравоохранения Красноуфимской районной организации профсоюза
5	Рогожкин Андрей Владимирович	Директор общества с ограниченной ответственностью «Русское поле»

Форма № 2

Перечень документов, на основании которых учреждение осуществляет свою деятельность

№ п/п	Наименование документа	Номер документа	Дата выдачи	Срок действия
1	2	3	4	5
1	Лицензия	ЛО41-01021-66/00325085	12.11.2020	бессрочно
2	Устав ГАУЗ СО «Красноуфимская РБ»	Приказ Министерства здравоохранения Свердловской области № 503-п	19.03.2021	бессрочно

Форма № 3

Перечень видов деятельности, которые учреждение вправе осуществлять в соответствии с его учредительными документами

№ п/п	Код ОКВЭД	Наименование вида деятельности
1	2	3
Основные виды деятельности		
1	86.10	Деятельность учреждений здравоохранения Пункт 12 Устава: 1) первичная медико-санитарная помощь, не включённая в базовую программу обязательного медицинского страхования; 2) специализированная медицинская помощь (за исключением высокотехнологичной медицинской помощи), не включённая в базовую программу обязательного медицинского страхования, по профилям;

		<p>3) паллиативная медицинская помощь;</p> <p>4) патологическая анатомия;</p> <p>5) медицинское освидетельствование на состояние опьянения (алкогольного, наркотического или иного токсического);</p> <p>6) медицинская помощь в экстренной форме незастрахованным гражданам в системе обязательного медицинского страхования;</p> <p>7) скорая, в том числе скорая специализированная, медицинская помощь (включая медицинскую эвакуацию), не включённая в базовую программу обязательного медицинского страхования, а также оказание медицинской помощи при чрезвычайных ситуациях;</p> <p>8) скорая, в том числе скорая специализированная, медицинская помощь (включая медицинскую эвакуацию), включённая в базовую программу обязательного медицинского страхования, а также оказание медицинской помощи при чрезвычайных ситуациях;</p> <p>9) первичная медико-санитарная помощь;</p> <p>10) проведение диспансеризации;</p> <p>11) организация и проведение консультативных, методических, профилактических и противоэпидемических мероприятий по предупреждению распространения ВИЧ-инфекции;</p> <p>12) организация и проведение консультативных, методических, профилактических и противоэпидемических мероприятий по предупреждению распространения ВИЧ-инфекции</p> <p>13) деятельность по выполнению обязательств перед страховщиком по обязательному социальному страхованию: оказание первичной медико-санитарной и специализированной медицинской помощи в соответствии территориальной программой обязательного медицинского страхования.</p>
Иные виды деятельности, не являющиеся основными		

Раздел 2. Результаты деятельности

Форма № 4

Сведения об исполнении государственного задания на оказание (выполнение) государственных услуг (работ) на 1 января 2023 г.

№ п/п	Наименование показателя	Единица измерения	Значение, утвержденное в государственном задании на год, предшествующем отчетному году	Фактическое значение за год, предшествующем отчетному году	Значение, утвержденное в государственном задании на отчетный год	Фактическое значение за отчетный год	Причина отклонения от запланированных значений
1	2	3	4	5	6	7	8
1.	Государственные услуги:						
1.1.	Первичная медико-санитарная помощь, не включенная в базовую программу ОМС, по профилям:						
	- психиатрия (амбулаторно)	число посещений	5188,00	6216,00	5221,00	5657,00	Принятие в штат детской поликлиники врача- психиатра позволило увеличить число посещений с профилактической целью среди детского населения
		число обращений	65,00	70,00	54,00	54,00	
	- психиатрия-наркология (амбулаторно)	число посещений	3325,00	3977,00	3950,00	3994,00	Превышение годового плана связано с активной работой специалистов наркологической службы в первом полугодии, когда к проведению приема в поликлинике привлекался внешний врач совместитель

		число обращений	230,00	235,00	230,00	237,00	Превышение плана связано с активизацией работы с диспансерной группой и взятием на учет прибывших на территорию города и района для постоянного проживания пациентов
	- инфекционные болезни – ВИЧ-инфекция (амбулаторно)	число посещений	2022,00	1989,00	2022,00	2124,00	Годовой план перевыполнен за счет активной профилактической работы по выявлению ВИЧ инфекции среди обслуживаемого населения.
		число обращений	384,00	390,00	384,00	356,00	Годовой план не выполнен за счет снижения числа обращений диспансерных пациентов, связанных с риском заболевания ОРВИ в период сезонного роста простудных заболеваний
	- в части профилактики (амбулаторно)	число посещений	2000,00	2000,00	2000,00	2456,00	Превышение годового плана связано с активным проведением в первом полугодии спортивных мероприятий в рамках муниципальных и областных программ развития детского спорта, что привело к росту числа посещений у врача спортивной медицины для решения вопросов о допуске детей к соревнованиям
	- в части диагностики и лечения – профпатология (амбулаторно)	число обращений	30,00	32,00	21,00	21,00	
		число посещений	75,00	79,00	60,00	60,00	
1.2.	Специализированная медицинская помощь (за исключением высокотехнологичной), не включенная в базовую программу ОМС, по профилям:						
	- психиатрия (стационар)	случаев госпитализации	321,00	322,00	320,00	341,00	Превышение годового плана связано с ростом числа госпитализаций пациентов из прикрепленных территорий, а также других муниципальных образований Свердловской области, включая Екатеринбург
	- психиатрия-наркология (стационар)	случаев госпитализации	200,00	200,00	200,00	226,00	Годовой план перевыполнен за счет роста алкогольных психозов на территории самого МО, так и на территории прикрепленных муниципальных образований
	- инфекционные болезни – ВИЧ-инфекция (стационар)	случаев госпитализации	21,00	25,00	53,00	53,00	
1.3.	Скорая медицинская помощь, не включенная в базовую программу ОМС	количество вызовов	950,00	952,00	900,00	920,00	Годовой план перевыполнен после его корректировки в 4 квартале и роста числа вызовов в октябре-ноябре месяце
1.4	Медицинская помощь в экстренной форме незастрахованным гражданам в						

	системе ОМС:						
	- скорая медицинская помощь	количество вызовов	60,00	36,00	32,00	37,00	Годовой план перевыполнен после его корректировки в 4 квартале и роста числа вызовов в октябре-ноябре месяце
	- амбулаторная помощь	число посещений	80,00	134,00	86,00	122,00	Годовой план перевыполнен за счет большого числа обращений за медицинской помощью в первом полугодии лиц, не имеющих полисов ОМС
	- стационарная помощь	случаев госпитализации	40,00	19,00	15,00	15,00	
1.5.	Паллиативная медицинская помощь:						
	- амбулаторно	число посещений	926,00	1048,00	400,00	428,00	Годовой план перевыполнен за счет роста числа пациентов, нуждающихся в паллиативной помощи
	- амбулаторно на дому	число посещений	600,00	542,00	350,00	350,00	
	- амбулаторно на дому выездными патронажными бригадами	число посещений	126,00	129,00	126,00	133,00	Превышение годового плана связано с тяжестью состояния одного из паллиативных пациентов, который потребовал более частого динамического наблюдения
1.6.	Проведение углубленных медицинских обследований спортсменов	число спортсменов	1000,00	1002,00	1000,00	1040,00	Превышение годового плана связано с дополнительным привлечением клубами перспективной молодежи
2.	Выполняемые работы:						
2.1.	Проведение диспансеризации (амбулаторно)	количество человек	2600,00	3917,00	3570,00	3616,00	Превышение плана связано с миграцией детского населения
2.2.	Патологическая анатомия	количество вскрытий	560,00	537,00	366,00	322,00	Годовой план не выполнен в связи со снижением летальности в стационаре, в первую очередь в связи с резким снижением числа умерших пациентов от Covid-19
2.3.	Медицинское освидетельствование на состояние опьянения (алкогольного, наркотического или иного токсического)	количество освидетельствований	1400,00	1446,00	1500,00	1548,00	По итогам года план перевыполнен за счет активной работы в первом полугодии совместно с сотрудниками ОВД (проведение рейдов)
2.4.	Организация и проведение консультативных, методических, профилактических и противоэпидемических мероприятий по предупреждению	количество человек	3000,00	2500,00	3000,00	3000,00	

	распространения ВИЧ-инфекции						
2.5.	Заключительная дезинфекция в очагах НКВИ	кв. м	180000,00	248054,00	180000,00	180000,00	

Форма № 5

Информация об осуществлении деятельности, связанной с выполнением работ или оказанием услуг, в соответствии с обязательствами перед страховщиком по обязательному медицинскому страхованию

№ п/п	Наименование вида деятельности	Объем финансового обеспечения (рублей)	
		в году, предшествующем отчетному году	в отчетном году
1	2	3	4

Форма № 6

Объем финансового обеспечения выполнения государственного задания на оказание (выполнение) государственных услуг (работ), развитие учреждения в рамках программ, утвержденных в соответствии с законодательством Российской Федерации, деятельности, связанной с выполнением работ или оказанием услуг, в соответствии с обязательствами перед страховщиком по обязательному медицинскому страхованию

№ п/п	Наименование показателя	Сумма (рублей)	
		в году, предшествующем отчетному году	в отчетном году
1	2	3	4
1.	Объем финансового обеспечения выполнения государственного задания на оказание (выполнение) государственных услуг (работ)		
2.	Объем финансового обеспечения на развитие учреждения в рамках программ, утвержденных в соответствии с законодательством Российской Федерации, всего		
	из них:	х	х
2.1.	в форме субсидии на выполнение государственного задания на оказание (выполнение) государственных услуг (работ)		
2.2.	в форме субсидий на иные цели, всего		
	в том числе:	х	х
3.	Объем финансового обеспечения деятельности, связанной с выполнением работ или оказанием услуг, в соответствии с обязательствами перед страховщиком по обязательному медицинскому страхованию		

Форма № 7

Сведения о суммах доходов, полученных учреждением от оказания (выполнения) частично платных, полностью платных услуг (работ), при осуществлении основных видов деятельности сверх государственного задания и иных видов деятельности в году, предшествующем отчетному году

№	Наименование услуги	Тип услуги (работы)	Общее количество потребителей,	Цены (тарифы) на частично	Сумма доходов, полученных	Средняя стоимость для
---	---------------------	---------------------	--------------------------------	---------------------------	---------------------------	-----------------------

Итого	9000												
-------	------	--	--	--	--	--	--	--	--	--	--	--	--

Группы персонала	Код строки	Аналитическое распределение оплаты труда сотрудников по источникам финансового обеспечения, руб. ¹²											
		в том числе:											
		по внутреннему совместительству (совмещению должностей)						по внешнему совместительству					
		за счет средств субсидии на выполнение государственного задания	за счет средств субсидии на иные цели	за счет средств гранта в форме субсидии		ОМС	за счет средств от приносящей доход деятельности	за счет средств субсидии на выполнение государственного задания	за счет средств субсидии на иные цели	за счет средств гранта в форме субсидии		ОМС	за счет средств от приносящей доход деятельности
в том числе:				в том числе:									
из федерального бюджета	из бюджетов субъектов Российской Федерации и местных бюджетов			из федерального бюджета	из бюджетов субъектов Российской Федерации и местных бюджетов								
1	2	17	18	19	20	21	22	23	24	25	26	27	28
Основной персонал, всего	1000												
из них: ⁸	1100												
Вспомогательный персонал, всего	2000												
из них: ⁸	2100												
Административно-управленческий персонал, всего	3000												
из них: ⁸	3001												
Итого	9000												
Группы персонала	Код строки	Аналитическое распределение оплаты труда сотрудников по источникам финансового обеспечения, руб. ¹²											
		в том числе:											

1	2	по договорам гражданско-правового характера с сотрудниками учреждения					по договорам гражданско-правового характера с физическими лицами, не являющимися сотрудниками учреждения						
		за счет средств субсидии на выполнение государственного задания	за счет средств субсидии на иные цели	за счет средств гранта в форме субсидии, в том числе:		ОМС	за счет средств от приносящей доход деятельности	за счет средств субсидии на выполнение государственного задания	за счет средств субсидии на иные цели	за счет средств гранта в форме субсидии, в том числе:		ОМС	за счет средств от приносящей доход деятельности
				из федерального бюджета	из бюджетов субъектов Российской Федерации и местных бюджетов					из федерального бюджета	из бюджетов субъектов Российской Федерации и местных бюджетов		
29	30	31	32	33	34	35	36	37	38	39	40		
Основной персонал, всего	1000												
из них: ⁸	1100												
Вспомогательный персонал, всего	2000												
из них: ⁸	2100												
Административно-управленческий персонал, всего	3000												
из них: ⁸	3001												
Итого	9000												

Форма № 11

Сведения о счетах учреждения, открытых в кредитных организациях

Номер счета в кредитной организации	Вид счета ¹⁸	Реквизиты акта, в соответствии с которым открыт счет			Остаток средств на счете на начало года ¹⁹	Остаток средств на счете на конец отчетного периода ¹⁹
		вид акта	дата	номер		
1	2	3	4	5	6	7
Счета в кредитных организациях в валюте Российской Федерации	x	x	x	x	x	x
Всего						

Счета в кредитных организациях в иностранной валюте	x	x	x	x	x	x
Всего						
Итого	x	x	x	x		

Раздел 3. Использование имущества, закрепленного за учреждением
Форма № 12

Сведения об общей балансовой (остаточной) стоимости имущества, закрепленного за учреждением на праве оперативного управления, в отчетном году

№ п/п	Наименование показателя	На начало отчетного года		На конец отчетного года	
		балансовая стоимость (рублей)	остаточная стоимость (рублей)	балансовая стоимость (рублей)	остаточная стоимость (рублей)
1	2	3	4	5	6
1.	Общая стоимость имущества, находящегося у учреждения на праве оперативного управления				
2.	Общая стоимость недвижимого имущества, находящегося у учреждения на праве оперативного управления				
3.	Общая стоимость недвижимого имущества, находящегося у учреждения на праве оперативного управления и переданного в аренду				
4.	Общая стоимость недвижимого имущества, находящегося у учреждения на праве оперативного управления и переданного в безвозмездное пользование				
5.	Общая стоимость движимого имущества, находящегося у учреждения на праве оперативного управления				
6.	Общая стоимость движимого имущества, находящегося у учреждения на праве оперативного управления и переданного в аренду				
7.	Общая стоимость движимого имущества, находящегося у учреждения на праве оперативного управления и переданного в безвозмездное пользование				
8.	Общая стоимость особо ценного движимого имущества, находящегося у учреждения на праве оперативного управления				

Форма № 13

Сведения об общей площади и количестве объектов имущества, закрепленного за учреждением на праве оперативного управления, а также находящегося у учреждения на основании договора аренды или безвозмездного пользования

№ п/п	Наименование показателя	На начало отчетного года	На конец отчетного года
1	2	3	4
1.	Количество объектов недвижимого имущества, находящегося у учреждения на праве оперативного управления, единиц	68	67
2.	Общая площадь объектов недвижимого имущества, находящегося у учреждения на праве оперативного управления, кв. м	35 589,5	35 552,5

Здание больницы	РФ, свердловская область, Красноуфимский район, п. Натальинск, ул. Советская, д. 7Б	66:14:000 0000:1248	65713000	1990							2	1	1	0
Здание прачечной п. Натальинск	РФ, Свердловская область, Красноуфимский район, п. Натальинск, ул. Советская, д. 7Б	66:14:340 1005:626	65713000	1980										
Помещение гаража п. Натальинск	РФ, Свердловская область, Красноуфимский район, п. Натальинск, ул. Советская, д. 7Б	66:14:340 1005:631	65713000	1980										
Здание ФАП	РФ, Свердловская область, Красноуфимский район, д. Красная Поляна, ул. Полевая, дом 7	66:14:000 0000:923	65713000	1993										
Помещение ФАП	РФ, Свердловская область, Красноуфимский район, д. Марийские Ключики, ул. Первомайская, дом 6	66:14:350 1001:388	65713000	1980										
Здание ФАП	РФ, Свердловская область, Красноуфимский район, д. Озерки, ул. Новая, д. 1Г	66:14:000 0000:1040	65713000	1970										
Помещение ФАП	РФ, Свердловская область, Красноуфимский район, п. Дегтярка, ул. Тракторная, д. 14-2	66:14:6000 0000:845	65713000	1994										
Помещение ФАП	РФ, Свердловская область, Красноуфимский район, д. Сызги, ул. Центральная, д. 18	66:14:360 1001:648	65713000	1984										
Нежилое помещение № 44-58 (2этаж)	РФ, свердловская область, Красноуфимский район, с. Средний Бугальш, ул. Мира, д. 1	66:14:600 00000:187 9	65713000	1988										
Нежилое помещение № 35-65 (2 этаж)	РФ, Свердловская область, Красноуфимский район, с. Русская Тавра, ул. Новая, д. 11	66:14:510 1001:553	65713000	1989										
Здание Детской поликлиники на 170	РФ, свердловская область, г. Красноуфимск, ул.		657470000 01	2019							1	1	0	0

посещений в смену с дневным стационаром на 15 коек в 2 смены в г. Красноуфимск Свердловской области	Горького, д. 15а													
Сеть тепло водоснабжения	РФ, свердловская область, г. Красноуфимск, ул. Горького, д. 15а		657470000 01	2019										
Сеть холодного водоснабжения	РФ, свердловская область, г. Красноуфимск, ул. Горького, д. 15а		657470000 01	2019										
Сеть бытовой канализации	РФ, свердловская область, г. Красноуфимск, ул. Горького, д. 15а		657470000 01	2019										
Сеть электроснабжения	РФ, свердловская область, г. Красноуфимск, ул. Горького, д. 15а		657470000 01											
Сеть наружного освещения	РФ, свердловская область, г. Красноуфимск, ул. Горького, д. 15а		657470000 01	2019										
Сеть связи	РФ, свердловская область, г. Красноуфимск, ул. Горького, д. 15а		657470000 01	2019										
Помещение детской поликлиники	РФ, Свердловская область, г. Красноуфимск, ул. Станционная, д. 3	66-66-05/026/2008-090	657470000 01	1976										
в том числе:				:			1001							
Линейные объекты ²¹ , всего	х	х	х	х	х	х	2000	6	6					
Сеть тепло водоснабжения	РФ, свердловская область, г. Красноуфимск, ул. Горького, д. 15а	66:52:0105001:1601	657470000 01	2019				-	-	-	-	-	-	-
Сеть холодного водоснабжения	РФ, свердловская область, г. Красноуфимск, ул. Горького, д. 15а	66:52:0105001:1599	657470000 01	2019				-	-	-	-	-	-	-
Сеть бытовой канализации	РФ, свердловская область, г. Красноуфимск, ул. Горького, д. 15а	66:52:0105001:1598	657470000 01	2019				-	-	-	-	-	-	-

1	8	17	18	19	20	21	22	23	24	25	26	27	28	29	30
Площадные объекты ²⁰ , всего	1000														
в том числе:	1001														
Линейные объекты ²¹ , всего	2000														
в том числе:	2001														
Резервуары, емкости, иные аналогичные объекты, всего	3000														
в том числе:	3001														
Скважины, иные аналогичные объекты, всего	4000														
в том числе:	4001														
Иные объекты, включая точечные, всего	5000														
в том числе:	5001														
Итого	9000														

Форма № 15

Сведения о земельных участках, предоставленных на праве постоянного (бессрочного) пользования

Наименование показателя	Адрес	Код по ОКТМО	Кадастровый номер	Единица измерения		Код строки	все-го	Используется учреждением			Справочно: используется по соглашениям об установлении сервитута	Не используется учреждением				Фактические расходы на содержание земельного участка (руб. в год)			
				Наименование	код по ОКЕИ			все-го	в том числе:	все-го		в том числе:		по иным причинам	все-го	в том числе:			
												для осуществления основной деятельности	для иных целей			передано во временное пользование сторонним организациям		эксплуатационные расходы	налог на землю
																на основании договоров аренды	на основании договоров безвозмездного пользования		

Резервуары, емкости, иные аналогичные объекты, всего	x	x	x	3000													
в том числе:				3001													
Скважины, иные аналогичные объекты, всего	x	x	x	4000													
в том числе:				4001													
Иные объекты, включая точечные, всего	x	x	x	5000													
в том числе:				5001													
			Итого	9000													

Форма № 17

Сведения о недвижимом имуществе, используемом по договору безвозмездного пользования (договору ссуды)

Наименование объекта	Адрес	Единица измерения		Код строки	Количество имущества	Ссудодатель			Срок пользования		Фактические расходы на содержание объекта недвижимого имущества (руб/год)	Направление использования объекта недвижимого имущества		Обоснование заключения договора ссуды
		Наименование	код по ОКЕИ			наименование	ИНН	код по КИСЭ	начала	окончания		для осуществления основной деятельности ²	для осуществления иной деятельности ³	
1	2	3	4	5	6	7	8	9	10	11	12	13	14	15
Площадные объекты ²⁵ , всего				1000	2							2		
	РФ, Свердловская область, Красноуфимский район, п. Саргая, ул. Труда, 38				157 кв. м	Комитет по управлению имуществом МО Красноуфимский округ	6645001952		26.10.2012	Неопределённый срок				Решение Думы МО Красноуфимский округ № 52 от 25.10.2012
	РФ, Свердловская область,				33,6 кв.м	Комитет по управлению	6645001952		30.08.2019	29.08.2024				Решение Думы МО

	Красноуфимский район, с. Чатлык, ул. Мира, 28А					имуществом МО Красноуфимский округ							Красноуфимский округ № 152 от 29.08.2019
	РФ, Свердловская область, Красноуфимский район, д. Большое Кошаево, ул. Октября, 17			69,9		Комитет по управлению имуществом МО Красноуфимский округ	6645001952		30.08.2019	29.09.2024			Решение Думы МО Красноуфимский округ № 152 от 29.08.2019
в том числе:				1001									
Линейные объекты ²⁶ , всего				2000									
в том числе:				2001									
Резервуары, емкости, иные аналогичные объекты, всего				3000									
в том числе:				3001									
Скважины, иные аналогичные объекты, всего				4000									
в том числе:				4001									
Иные объекты, включая точечные, всего				5000									
в том числе:				5001									
				Всего:	9000								

Форма № 18

Сведения об особо ценном движимом имуществе (за исключением транспортных средств)

1. Сведения о наличии, состоянии и использовании особо ценного движимого имущества

Наименование показателя (группа основных средств)	Код строки	Наличие движимого имущества на конец отчетного периода		
		всего	в том числе:	
			используется	передано в пользование

тракторы самоходные комбайны	1600	-	-	-	-	-	-	-	-	-	-	-	-	-	-	-	-	-	-	-	-	-	-	-
мотосани, снегоходы	1700	-	-	-	-	-	-	-	-	-	-	-	-	-	-	-	-	-	-	-	-	-	-	-
прочие самоходные машины и механизмы на пневматическом и гусеничном ходу	1800	-	-	-	-	-	-	-	-	-	-	-	-	-	-	-	-	-	-	-	-	-	-	-
мотоциклы, мотороллеры	1900	-	-	-	-	-	-	-	-	-	-	-	-	-	-	-	-	-	-	-	-	-	-	-
Воздушные судна	2000	-	-	-	-	-	-	-	-	-	-	-	-	-	-	-	-	-	-	-	-	-	-	-
вертолеты	2200	-	-	-	-	-	-	-	-	-	-	-	-	-	-	-	-	-	-	-	-	-	-	-
Итого	9000	-	-	-	-	-	-	-	-	-	-	2	-	-	-	-	2	-	-	-	-	-	-	-

3. Направления использования транспортных средств

Наименование показателя	Код строки	Транспортные средства, непосредственно используемые в целях оказания услуг, выполнения работ								Транспортные средства, используемые в общехозяйственных целях															
										в целях обслуживания административно-управленческого персонала								в иных целях ²⁶							
		всего		в том числе:						всего		в том числе:						всего		в том числе:					
				в оперативном управлении учреждения, ед.		по договорам аренды, ед.		по договорам безвозмездного пользования, ед.				в оперативном управлении учреждения, ед.		по договорам аренды, ед.		по договорам безвозмездного пользования, ед.				в оперативном управлении учреждения, ед.		по договорам аренды, ед.		по договорам безвозмездного пользования, ед.	
на отчетную дату	в среднем за год	на отчетную дату	в среднем за год	на отчетную дату	в среднем за год	на отчетную дату	в среднем за год	на отчетную дату	в среднем за год	на отчетную дату	в среднем за год	на отчетную дату	в среднем за год	на отчетную дату	в среднем за год	на отчетную дату	в среднем за год	на отчетную дату	в среднем за год	на отчетную дату	в среднем за год	на отчетную дату	в среднем за год	на отчетную дату	в среднем за год
1	2	3	4	5	6	7	8	9	10	11	12	13	14	15	16	17	18	19	20	21	22	23	24	25	26
Наземные транспортные средства	1000	53	53	53	53	-	-	-	-	1	1	1	1	-	-	-	-	3	3	3	3	-	-	-	-
автомобили легковые (за исключением автомобилей)	1100	37	37	37	37	-	-	-	-	1	1	1	1	-	-	-	-	3	3	3	3	-	-	-	-

мотоциклы, мотоллеры	1900	-	-	-	-	-	-	-	-	-	-	-	-	-	-	-	-	-	-	-	-	-	-	-	
Воздушные судна	2000	-	-	-	-	-	-	-	-	-	-	-	-	-	-	-	-	-	-	-	-	-	-	-	
вертолеты	2200	-	-	-	-	-	-	-	-	-	-	-	-	-	-	-	-	-	-	-	-	-	-	-	
Итого	9000	53	53	53	53	-	-	-	-	1	1	1	1	-	-	-	-	3	3	3	3	-	-	-	-

4. Сведения о расходах на содержание транспортных средств

Наименование показателя	Код строки	Расходы на содержание транспортных средств													
		всего за отчетный период	в том числе:												
			на обслуживание транспортных средств							содержание гаражей		зарплата обслуживающего персонала			уплата транспортно-го налога
			расходы на горюче-смазочные материалы	Приобретение (замена) колес, шин, дисков	расходы на ОСАГО	расходы на добровольное страхование	ремонт, включая приобретение запасных частей	Техобслуживание сторонними организациями	аренда гаражей, парковочных мест	содержание гаражей	Водителей	Обслуживающего персонала гаражей	Административного персонала гаражей		
1	2	3	4	5	6	7	8	9	10	11	12	13	14	15	
Наземные транспортные средства	1000		14856429,93	315160,00	290555,53	-	1604321,50	62949,00	-	1364048,89					71328,00
Автомобили легко-вые (за исключением автомобилей скорой медицинской помощи)	1100		9107181,97	130500,00	205949,50	-	737649,50	-	-	-					31510,00
Автомобили скорой медицинской помощи	1200		4270144,21	184660,00	51021,18	-	822961,00	-	-	-					10922,00
автомобили грузовые, за исключением специальных	1300		-	-	-	-	-	-	-	-					-

специальные грузовые автомашины	1400		1479103,75	-	33584,90	-	43711,00	62949,00	-	-				28896,00
автобусы	1500	-	-	-	-	-	-	-	-	-	-	-	-	-
тракторы самоходные комбайны	1600	-	-	-	-	-	-	-	-	-	-	-	-	-
мотосани, снегоходы	1700	-	-	-	-	-	-	-	-	-	-	-	-	-
прочие самоходные машины и механизмы на пневматическом и гусеничном ходу	1800	-	-	-	-	-	-	-	-	-	-	-	-	-
мотоциклы, мотороллеры	1900	-	-	-	-	-	-	-	-	-	-	-	-	-
Воздушные судна	2000	-	-	-	-	-	-	-	-	-	-	-	-	-
вертолеты	2200	-	-	-	-	-	-	-	-	-	-	-	-	-
Итого	9000		14856429,93	315160,00	290555,53	-	1604321,50	62949,00	-	1364048,89				71328,00