


СОГЛАСОВАНО

Исполнительный орган государственной власти Свердловской области, осуществляющий функции и полномочия учредителя учреждения Министерство здравоохранения Свердловской области


_____ (подпись) _____ (Ф.И.О.)
" " _____ 2022 г.



УТВЕРЖДАЮ

Руководитель государственного автономного учреждения Свердловской области «Горноуральская районная поликлиника»

_____ (подпись) _____ (Ф.И.О.)
" " _____ 2022 г.



РАССМОТРЕН

на заседании наблюдательного совета государственного автономного учреждения Свердловской области протокол заседания N 102 от "19" 05 2022 г.

ОТЧЕТ
о результатах деятельности

государственного автономного учреждения здравоохранения Свердловской области «Горноуральская районная поликлиника»
(наименование государственного автономного учреждения Свердловской области)

и об использовании закрепленного за ним государственного имущества Свердловской области за 2021 год по состоянию на 1 января 2022 г.

	КОДЫ
Дата	11.05.2022
по ОКПО	26420872
Идентификационный номер налогоплательщика (ИНН)	6623096090
Код причины постановки на учет учреждения (КПП)	662301001
Единица измерения: рублей	по ОКЕИ 383

Раздел 1. Общие сведения
о государственном автономном учреждении Свердловской области

Полное наименование государственного автономного учреждения Свердловской области (далее - учреждение)	государственное автономное учреждение здравоохранения Свердловской области «Горноуральская районная поликлиника»
Сокращенное наименование учреждения	ГАУЗ СО «Горноуральская РП»
Место нахождения учреждения (юридический адрес)	622034, Свердловская обл., г. Нижний Тагил, проспект Строителей, д. 26
Наименование исполнительного органа государственной власти Свердловской области, осуществляющего функции и полномочия учредителя	Учредителем и собственником имущества Учреждения является Свердловская область. От имени Свердловской области функции и полномочия учредителя осуществляет Министерство здравоохранения Свердловской области. Местонахождение учредителя: 620014, г. Екатеринбург, ул. Вайнера д.346.
Ф.И.О. руководителя учреждения	Топычканов А.В.
Срок действия трудового договора с руководителем учреждения: начало окончание	 15.08.2021 14.08.2024

1.1. Состав наблюдательного совета учреждения

1.1.1. Состав наблюдательного совета учреждения в году, предшествующем отчетному году

N п/п	Фамилия, имя и отчество (при наличии)	Должность
1	2	3
Председатель наблюдательного совета		
1	Аникин Константин Викторович	главный врач государственного автономного учреждения здравоохранения Свердловской области «Городская больница № 4 город Нижний Тагил»
Члены наблюдательного совета		
2	Воложенинов Борис Юрьевич	советник Министра здравоохранения Свердловской области
3	Дегтярев Никита Андреевич	главный специалист отдела по реализации государственных программ и обеспечения кадастровой деятельности Министерства по управлению государственным имуществом Свердловской области
4	Климова Жанна Сергеевна	главный врач государственного автономного учреждения здравоохранения Свердловской области «Городская поликлиника № 4 город Нижний Тагил»
5	Холманских Марина Владимировна	главный врач государственного автономного учреждения здравоохранения Свердловской области «Городская инфекционная больница город Нижний Тагил» (секретарь наблюдательного совета)
6	Шаталова Юлия Александровна	специалист по связям с общественностью государственного автономного учреждения здравоохранения Свердловской области «Горноуральская районная поликлиника»

1.1.2. Состав наблюдательного совета учреждения в отчетном году

N п/п	Фамилия, имя и отчество (при наличии)	Должность
1	2	3
Председатель наблюдательного совета		
1	Аникин Константин Викторович	главный врач государственного автономного учреждения здравоохранения Свердловской области «Городская больница № 4 город Нижний Тагил»
Члены наблюдательного совета		
2	Воложенинов Борис Юрьевич	советник Министра здравоохранения Свердловской области
3	Дегтярев Никита Андреевич	главный специалист отдела по реализации государственных программ и обеспечения кадастровой деятельности Министерства по управлению государственным имуществом Свердловской области

4	Климова Жанна Сергеевна	главный врач государственного автономного учреждения здравоохранения Свердловской области «Городская поликлиника № 4 город Нижний Тагил»
5	Холманских Марина Владимировна	главный врач государственного автономного учреждения здравоохранения Свердловской области «Городская инфекционная больница город Нижний Тагил» (секретарь наблюдательного совета)
6	Шаталова Юлия Александровна	специалист по связям с общественностью государственного автономного учреждения здравоохранения Свердловской области «Горноуральская районная поликлиника»

1.2. Исчерпывающий перечень видов деятельности, которые учреждение вправе осуществлять в соответствии с его учредительными документами:

1.2.1. Перечень видов деятельности, которые учреждение вправе осуществлять в соответствии с его учредительными документами в году, предшествующем отчетному году

N п/п	Код ОКВЭД	Наименование вида деятельности
1	2	3
Основные виды деятельности		
1	86.10	Деятельность больничных организаций
Иные виды деятельности, не являющиеся основными		

1.2.2. Перечень видов деятельности, которые учреждение вправе осуществлять в соответствии с его учредительными документами в отчетном году

N п/п	Код ОКВЭД	Наименование вида деятельности
1	2	3
Основные виды деятельности		
1	86.10	Деятельность больничных организаций
Иные виды деятельности, не являющиеся основными		

1.3. Перечень услуг (работ), которые оказываются потребителям за плату в случаях, предусмотренных нормативными правовыми (правовыми) актами, с указанием потребителей указанных услуг (работ)

N п/п	Наименование услуги (работы)	Категория потребителей услуги (работы)	Нормативный правовой акт
1	2	3	4
1. 2. 3. 4. 5. 6. 7. 8. 9. 10. 11. 12. 13.	Стоматология терапевтическая Стоматология ортопедическая Предрейсовый и послерейсовый медицинский осмотр водителей Стоматология хирургическая Функциональная диагностика Ультразвуковые методы исследования Консультативные Общемединские манипуляции Клинико-диагностические услуги Медицинские осмотры Медицинские освидетельствования Рентгенологические методы диагностики Физиотерапия	Юридические лица Физические лица	Положение о порядке оказания, учета и распределения средств от оказания платных медицинских услуг в государственном автономном учреждении здравоохранения Свердловской области «Горноуральская районная поликлиника»

1.4. Перечень документов, на основании которых учреждение осуществляет свою деятельность

1.4.1. Перечень документов, на основании которых учреждение осуществляло деятельность в году, предшествующем отчетному году

N п/п	Наименование документа	Номер документа	Дата выдачи	Срок действия
1	2	3	4	5
1	Лицензия на осуществление медицинской	ЛО-66-01-006553	02.07.2020	бессрочно

	деятельности			
2	Лицензия на осуществление деятельности по обороту наркотических средств, психотропных веществ и их прекурсоров, культивированию наркосодержащих растений	ЛО17-01021-66/00147324	05.10.2018	бессрочно

1.4.2. Перечень документов, на основании которых учреждение осуществляло деятельность в отчетном году

№ п/п	Наименование документа	Номер документа	Дата выдачи	Срок действия
1	2	3	4	5
1	Лицензия на осуществление медицинской деятельности	ЛО-66-01-006553	02.07.2020	бессрочно
2	Лицензия на осуществление деятельности по обороту наркотических средств, психотропных веществ и их прекурсоров, культивированию наркосодержащих растений	ЛО17-01021-66/00147324	05.10.2018	бессрочно

1.5. Количество структурных подразделений (за исключением обособленных структурных подразделений (филиалов)): 49

1.6. Сведения о численности и квалификации сотрудников учреждения в отчетном году, количестве штатных единиц учреждения, задействованных в осуществлении основных видов деятельности, штатных единиц учреждения, осуществляющих правовое и кадровое обеспечение, бухгалтерский учет, административно-хозяйственное обеспечение, информационно-техническое обеспечение, делопроизводство, вакантных должностей

№ п/п	Наименование показателя	На начало отчетного года	На конец отчетного года
1	2	3	4
1.	Численность сотрудников в соответствии с утвержденным штатным расписанием, единиц	294,5	289,25
2.	Фактическая численность сотрудников учреждения, единиц	242	236
	в том числе: по уровню квалификации сотрудников учреждения (уровню образования)		
	Высшее образование	45	45
	Среднее профессиональное образование	123	120
	Среднее общее образование	74	71
3.	Количество штатных единиц учреждения, задействованных в осуществлении основных видов деятельности *	191,5	184,25
4.	Количество штатных единиц учреждения, осуществляющих правовое и кадровое обеспечение, бухгалтерский учет, административно-хозяйственное обеспечение, информационно-техническое обеспечение, делопроизводство *	103	105
5.	Количество вакантных должностей *	33	34

* Заполняется в отношении учреждений, которые в случаях, предусмотренных законодательством Российской Федерации, наделены полномочиями по исполнению государственных функций, а также осуществляют полномочия по обеспечению деятельности исполнительных органов государственной власти Свердловской области.

1.7. Сведения о среднегодовой численности и средней заработной плате сотрудников учреждения

№ п/п	Наименование показателя	В году, предшествующем отчетному году	В отчетном году
1	2	3	4
1.	Среднегодовая численность сотрудников учреждения, единиц	227,3	222,5
2.	Средняя заработная плата сотрудников учреждения, рублей, в том числе:	32 172,83	33 333,71
2.1.	руководителя	114 991,70	163 933,33
2.2.	заместителей руководителя	66 741,67	81 495,83
2.3.	специалистов	37 857,41	37 526,92

1.8. Информация об осуществлении деятельности, связанной с выполнением работ или оказанием услуг, в соответствии с

обязательствами перед страховщиком по обязательному социальному страхованию

1.8.1. Информация об осуществлении деятельности, связанной с выполнением работ или оказанием услуг, в соответствии с обязательствами перед страховщиком по обязательному социальному страхованию в году, предшествующем отчетному году

N п/п	Наименование вида деятельности	Объем финансового обеспечения (рублей)
1	2	3
1	Амбулаторно-поликлиническая помощь	117 371 994
2	Медицинская помощь в дневных стационарах	4 460 793

1.8.2. Информация об осуществлении деятельности, связанной с выполнением работ или оказанием услуг, в соответствии с обязательствами перед страховщиком по обязательному социальному страхованию в отчетном году

N п/п	Наименование вида деятельности	Объем финансового обеспечения (рублей)
1	2	3
1	Амбулаторно-поликлиническая помощь	116 860 243
2	Медицинская помощь в дневных стационарах	3 454 476

Раздел 2. Результат деятельности учреждения

2.1. Сведения об изменении (увеличении, уменьшении) балансовой (остаточной) стоимости нефинансовых активов относительно предыдущего отчетного года

N п/п	Наименование показателя	На начало отчетного года (рублей)	На конец отчетного года (рублей)	Изменение (увеличение, уменьшение) (процентов)	Причины изменения показателей
1	2	3	4	5 (5 = (4 - 3) / 3 * 100)	6
1.	Нефинансовые активы (балансовая стоимость)	208 679 013,76	220 964 238,28	5,89	Приобретение и безвозмездное получение нефинансовых активов в отчетном году
2.	Нефинансовые активы (остаточная стоимость)	68 584 472,79	69 675 792,23	1,62	

2.2. Общая сумма выставленных требований в возмещение ущерба по недостаткам и хищениям материальных ценностей, денежных средств, а также от порчи материальных ценностей

Наименование показателя	Сумма (рублей)
1	2
Сумма установленного ущерба, всего	0
в том числе:	
недостачи и хищения материальных ценностей	0
недостачи и хищения денежных средств	0
ущерб от порчи материальных ценностей	0
Отнесено на виновных лиц	0
Исполнено виновными лицами	0
Списано за счет учреждения	0

2.3. Сведения об изменении (увеличении, уменьшении) дебиторской и кредиторской задолженности учреждения в разрезе поступлений (выплат), предусмотренных планом финансово-хозяйственной деятельности учреждения

N п/п	Наименование показателя	На начало отчетного года (рублей)	На конец отчетного года		Изменение (процентов)	Причины образования просроченной кредиторской задолженности и дебиторской задолженности, нереальной к взысканию	
			Всего (рублей)	в том числе			
				просроченная кредиторская задолженность			дебиторская задолженность, нереальная к взысканию (рублей)

				(рублей)			
1	2	3	4	5	6	7 (7 = (4 - 3) / 3 * 100)	8
1.	Дебиторская задолженность, всего	2 371 910,00	64 610,00	x	0	-97,27	x
в том числе:							
1.1.	Приносящая доход деятельность	72 510,00	15 380,00	x	0	-78,79	x
1.2.	Субсидия на иные цели	77 200,00	11 330,00	x	0	-85,32	x
1.3.	Средства по ОМС	2 222 200,00	37 900,00	x	0	-98,29	x
2.	Кредиторская задолженность, всего:	1 128 550,00	420 570,00	0	x	-62,73	x
в том числе:							
1.1.	Приносящая доход деятельность	190,00	22 520,00	0	x	11752,63	x
1.2.	Субсидия на выполнение ГЗ	0,00	9 500,00	0	x	0,00	x
1.3.	Субсидия на иные цели	53 330,00	0,00	0	x	-100,00	x
1.4.	Средства по ОМС	1 075 030,00	388 550,00	0	x	-63,86	x

2.4. Сведения о суммах доходов, полученных учреждением от оказания (выполнения) платных услуг (работ)

N п/п	Наименование (услуги) работы	Сумма доходов, полученных от оказания (выполнения) платных услуг (работ) (рублей)
1	2	3
1	Платные медицинские услуги	2 166 711,71

2.5. Сведения о суммах доходов, полученных учреждением от оказания (выполнения) частично платных, полностью платных услуг (работ), при осуществлении основных видов деятельности сверх государственного задания и иных видов деятельности

2.5.1. Сведения о суммах доходов, полученных учреждением от оказания (выполнения) частично платных, полностью платных услуг (работ), при осуществлении основных видов деятельности сверх государственного задания и иных видов деятельности в году, предшествующем отчетному году

N п/п	Наименование услуги (работы)	Тип услуги (работы) (бесплатная, частично платная, полностью платная)	Общее количество потребителей, воспользовавшихся услугами (работами) учреждения за год (единиц)	Цены (тарифы) на частично платные и полностью платные услуги (работы) (рублей)		Сумма доходов, полученных учреждением от оказания (выполнения) частично платных и полностью платных услуг (работ) (рублей)	Средняя стоимость для потребителей получения частично платных и полностью платных услуг (работ) (рублей)
				на начало года	на конец года		
1	2	3	4	5	6	7	8 (8 = 7 / 4)
-	-	-	-	-	-	-	-
Всего				x	x		x

2.5.2. Сведения о суммах доходов, полученных учреждением от оказания (выполнения) частично платных, полностью платных услуг (работ), при осуществлении основных видов деятельности сверх государственного задания и иных видов деятельности в отчетном году

N п/п	Наименование услуги (работы)	Тип услуги (работы) (бесплатная,	Общее количество потребителей, воспользовавшихся	Цены (тарифы) на частично платные и полностью платные услуги (работы)	Сумма доходов, полученных учреждением от	Средняя стоимость для потребителей получения частично
-------	------------------------------	----------------------------------	--	---	--	---

		частично платная, полностью платная)	услугами (работами) учреждения за год (единиц)	(рублей)		оказания (выполнения) частично платных и полностью платных услуг (работ) (рублей)	платных и полностью платных услуг (работ) (рублей)
				на начало года	на конец года		
1	2	3	4	5	6	7	8 (8 = 7 : 4)
-	-	-	-	-	-	-	-
Всего				х	х		х

2.6. Сведения об исполнении государственного задания на оказание (выполнение) государственных услуг (работ)

2.6.1. Сведения об исполнении государственного задания на оказание (выполнение) государственных услуг (работ) в году, предшествующем отчетному году

N п/п	Наименование показателя	Единица измерения	Значение, утвержденное в государственн ом задании на отчетный год	Фактическ ое значение за отчетный год	Характеристика причин отклонения от запланированных значений	Источник информации о фактическом значении показателя
1	2	3	4	5	6	7
1	Паллиативная медицинская помощь	посещения	100	39	Эпидемиологическая ситуация	Отчет об исполнении государственного задания
2	Организация и проведение консультативных, методических, профилактических и противоэпидемических мероприятий по предупреждению распространения ВИЧ-инфекций	человек	700	700	-	Отчет об исполнении государственного задания

2.6.2. Сведения об исполнении государственного задания на оказание (выполнение) государственных услуг (работ) в отчетном году

N п/п	Наименование показателя	Единица измерения	Значение, утвержденно е в государствен ном задании на отчетный год	Фактичес кое значение за отчетный год	Характеристика причин отклонения от запланированны х значений	Источник информации о фактическом значении показателя
1	2	3	4	5	6	7
1	Паллиативная медицинская помощь	посещения	200	131	Эпидемиологическая ситуация	Отчет об исполнении государственного задания
2	Организация и проведение консультативных, методических, профилактических и противоэпидемических мероприятий по предупреждению распространения ВИЧ-инфекций	человек	1100	1100	-	Отчет об исполнении государственного задания

2.7. Сведения об оказании учреждением государственных услуг (выполнении работ) сверх государственного задания

N п/п	Наименование государственной услуги (работы)	Единица измерения	Объем оказанных услуг (выполненных работ) сверх государственного задания	
			в году, предшествующем отчетному году	в отчетном году
1	2	3	4	5
-	-	-	-	-

2.8. Сведения об иных видах деятельности (доля объема услуг (работ) в рамках осуществления иных видов деятельности в общем объеме осуществляемых учреждением услуг (работ)) *

№ п/п	Наименование показателя	В году, предшествующем отчетному году	В отчетном году
1	2	3	4
1.	Общий объем оказанных учреждением услуг (выполненных работ), тыс. рублей	-	-
2.	Объем оказанных учреждением услуг (выполненных работ) в рамках осуществления иных видов деятельности, тыс. рублей	-	-
3.	Доля объема услуг (работ) в рамках осуществления иных видов деятельности в общем объеме осуществляемых учреждением услуг (работ), процентов (п. 2 / п. 1 x 100%)	-	-

* Заполняется в отношении учреждений, которые в случаях, предусмотренных законодательством Российской Федерации, наделены полномочиями по исполнению государственных функций, а также осуществляют полномочия по обеспечению деятельности исполнительных органов государственной власти Свердловской области.

2.9. Цены (тарифы) на платные услуги (работы), оказываемые (выполняемые) потребителям (в динамике в течение отчетного периода)

№ п/п	Наименование услуги (работы)	Период										
		I квартал		II квартал		III квартал			IV квартал			
		цена (тариф) (рублей)	цена (тариф) (рублей)	изменение (к I кварталу) (процентов)	цена (тариф) (рублей)	изменение (к II кварталу) (процентов)	изменение (к I кварталу) (процентов)	цена (тариф) (рублей)	изменение (к III кварталу) (процентов)	изменение (к II кварталу) (процентов)	изменение (к I кварталу) (процентов)	
1	2	3	4	5	6	7	8	9	10	11	12	
1	Предрейсовый и послерейсовый осмотр водителей	70,00	70,00	0,00	70,00	0,00	0,00	70,00	0,00	0,00	0,00	0,00

2.10. Общее количество потребителей, воспользовавшихся услугами (работами) учреждения (в том числе платными для потребителей)

Наименование показателя	Количество	
	в году, предшествующем отчетному году	в отчетном году
1	2	3
Общее количество потребителей услуг (работ)	778	1200
из них:		
юридические лица	45	50
в том числе на платной основе	45	50
физические лица	733	1150
в том числе на платной основе	3	0

2.11. Сведения о количестве жалоб потребителей и принятые по результатам их рассмотрения меры

№ п/п	Наименование услуги (работы)	Количество жалоб потребителей (единиц)	Принятые по результатам рассмотрения жалоб меры
1	2	3	4
-	-	-	-

2.12. Показатели кассовых и плановых поступлений и выплат, предусмотренных планом финансово-хозяйственной деятельности учреждения

Наименование показателя	Суммы плановых поступлений и выплат (рублей)	Суммы кассовых поступлений (с учетом возврата) и выплат (с учетом восстановленных кассовых выплат) (рублей)	Процент исполнения	Причины отклонения от плановых показателей
	2	3	1	5
остаток средств на начало планируемого года	4 394 933,26	4 394 933,26		
поступления, всего	203 249 379,70	203 299 725,57	100,02	
в том числе:				
субсидия на финансовое обеспечение выполнения государственного задания	311 649,00	311 649,00	100,00	
поступления от оказания медицинских услуг за счет средств обязательного медицинского страхования	121 950 400,00	122 014 984,13	100,05	оплата авансовых платежей за оказание медицинской помощи
средства нормированного страхового запаса ТФОМС	4 000,00	4 000,00	100,00	
от оказания платных услуг (работ)	2 653 618,00	2 324 681 ,26	87,60	Предоставление платных услуг по потребности
субсидии на иные цели	76 892 441,70	76 892 441,70	100,00	
доходы от операций с активами	92700,00	92700,00	100,00	
Доходы от собственности	94571,00	94 570,97	100,00	
прочие поступления	1 250 000,00	-89 474,19	-7,16	средства во временном распоряжении
Возврат дебиторской задолженности прошлых лет		1 654 172,70		
Выплаты, всего	206 242 770,40	161 654 758,84	78,38	
в том числе				
Оплата труда и начисления на выплаты по оплате труда	127 786 324,66	122 269 290,41	95,68	оплата по факту начисления
уплата налогов, сборов и иных платежей	1 771 527,69	1 751 520,02	98,87	оплата по факту начисления налогов

исполнение судебных актов Российской Федерации и мировых соглашений по возмещению вреда, причиненного в результате деятельности учреждения	10 000,00	7 629,86	76,30	оплата по факту начисления
расходы на закупку товаров, работ, услуг	76 674 918,05	37 626 318,55	49,07	оплата по факту оказания услуг
Остаток средств на конец планируемого года	121 995,59	46 039 899,99		
Справочно:				
Поступление финансовых активов, всего	203 299 725,57	x	x	x
из них:				
увеличение остатков средств	201 735 027,06	x	x	x
прочие поступления	1 564 698,51	x	x	x
Выбытие финансовых активов, всего	161 654 758,84	x	x	x
из них:				
уменьшение остатков средств	161 654 758,84	x	x	x
прочие выбытия		x	x	x

2.13. Средняя стоимость для потребителей получения частично платных и полностью платных услуг (работ) по видам услуг (работ)

N п/п	Наименование (услуги) работы	Средняя стоимость (рублей)			
		в году, предшествующем отчетному году		в отчетном году	
		частично платных	полностью платных	частично платных	полностью платных
1	2	3	4	5	6
1	Предрейсовый и послерейсовый медицинский осмотр водителей	-	70,00	-	70,00

2.14. Объем финансового обеспечения выполнения государственного задания на оказание (выполнение) государственных услуг (работ), развитие учреждения в рамках программ, утвержденных в соответствии с законодательством Российской Федерации, деятельности, связанной с выполнением работ или оказанием услуг, в соответствии с обязательствами перед страховщиком по обязательному социальному страхованию

N п/п	Наименование показателя	Сумма (рублей)	
		в году, предшествующем отчетному году	в отчетном году
1	2	3	4
1.	Объем финансового обеспечения выполнения государственного задания на	132 822,56	311 649,00 ✓

	оказание (выполнение) государственных услуг (работ)		
2.	Объем финансового обеспечения на развитие учреждения в рамках программ, утвержденных в соответствии с законодательством Российской Федерации, всего	23 746 506,37	77 204 090,70
	из них:	x	x
2.1.	в форме субсидии на выполнение государственного задания на оказание (выполнение) государственных услуг (работ)	132 866,56	311 649,00
2.2.	в форме субсидий на иные цели, всего	23 613 639,81	76 892 441,70
	в том числе:	x	x
3.	Объем финансового обеспечения деятельности, связанной с выполнением работ или оказанием услуг, в соответствии с обязательствами перед страховщиком по обязательному социальному страхованию	123 901 737,96	121 954 400,00

2.15. Сведения об общих суммах прибыли учреждения после налогообложения, образовавшихся в связи с оказанием (выполнением) учреждением частично платных и полностью платных услуг (работ)

N п/п	Наименование показателя	Сумма (рублей)	
		в году, предшествующем отчетному году	в отчетном году
1	2	3	4
1.	Прибыль после налогообложения, образовавшаяся в связи с оказанием (выполнением) учреждением частично платных и полностью платных услуг (работ)	34 419,00	26 118,00

2.16. Сведения об участии учреждения в качестве учредителя или участника некоммерческих и (или) коммерческих организаций

N п/п	Наименование и организационно-правовая форма	Место нахождения юридического лица	Идентификационный номер налогоплательщика	Основной государственный регистрационный номер	Основной вид деятельности	Форма участия в капитале	Величина дохода, полученного учреждением от юридического лица, участником (учредителем) которого оно является (за отчетный год) (рублей)	Величина участия в капитале	
								рублей	процентов
1	2	3	4	5	6	7	8	9	10
1	-	-	-	-	-	-	-	-	-

Раздел 3. Об использовании имущества, закрепленного за учреждением

3.1. Сведения об общей балансовой (остаточной) стоимости имущества, закрепленного за учреждением на праве оперативного управления, в отчетном году

N п/п	Наименование показателя	На начало отчетного года		На конец отчетного года	
		балансовая стоимость (рублей)	остаточная стоимость (рублей)	балансовая стоимость (рублей)	остаточная стоимость (рублей)
1	2	3	4	5	6
1.	Общая стоимость имущества, находящегося у учреждения на праве оперативного управления	208 679 013,76	68 5844 72,79	220 964 238,28	69 675 792,23
2.	Общая стоимость недвижимого имущества, находящегося у учреждения на праве оперативного управления	80 285 939,29	20 795 001,87	80 580 626,98	18 994 928,19

3.	Общая стоимость недвижимого имущества, находящегося у учреждения на праве оперативного управления и переданного в аренду	455 841,80	205 526,22	455 841,80	194 655,71
4.	Общая стоимость недвижимого имущества, находящегося у учреждения на праве оперативного управления и переданного в безвозмездное пользование	2 322 661,66	364 376,83	2 138 662,27	327 369,92
5.	Общая стоимость движимого имущества, находящегося у учреждения на праве оперативного управления	128 393 074,47	47 789 470,92	140 383 611,30	50 680 864,04
6.	Общая стоимость движимого имущества, находящегося у учреждения на праве оперативного управления и переданного в аренду	0,00	0,00	0,00	0,00
7.	Общая стоимость движимого имущества, находящегося у учреждения на праве оперативного управления и переданного в безвозмездное пользование	0,00	0,00	0,00	0,00
8.	Общая стоимость особо ценного движимого имущества, находящегося у учреждения на праве оперативного управления	91 710 109,90	45 598 893,25	92 695 238,96	41 480 425,97

3.2. Сведения об общей балансовой (остаточной) стоимости недвижимого имущества, приобретенного учреждением за счет средств, выделенных учреждению на указанные цели исполнительным органом государственной власти Свердловской области, осуществляющим функции и полномочия учредителя учреждения, и за счет доходов, полученных учреждением от оказания платных услуг и иной приносящей доход деятельности

N п/п	Наименование показателя	На конец отчетного года	
		балансовая стоимость (рублей)	остаточная стоимость (рублей)
1	2	3	4
1.	Общая стоимость недвижимого имущества, приобретенного учреждением в отчетном году за счет средств, выделенных учреждению на указанные цели исполнительным органом государственной власти Свердловской области, осуществляющим функции и полномочия учредителя	0,00	0,00
2.	Общая стоимость недвижимого имущества, приобретенного учреждением в отчетном году за счет доходов, полученных от оказания платных услуг и иной приносящей доход деятельности	0,00	0,00

3.3. Сведения об общей площади и количестве объектов имущества, закрепленного за учреждением на праве оперативного управления, а также находящегося у учреждения на основании договора аренды или безвозмездного пользования

N п/п	Наименование показателя	На начало отчетного года	На конец отчетного года
1	2	3	4
1.	Количество объектов недвижимого имущества, находящегося у учреждения на праве оперативного управления, единиц	31	28
2.	Общая площадь объектов недвижимого имущества, находящегося у учреждения на праве оперативного управления, кв. м	8 798,80	8 153,50
3.	Общая площадь объектов недвижимого имущества, находящегося у учреждения на праве оперативного управления и переданного в аренду, кв. м	38,90	38,90
4.	Общая площадь объектов недвижимого имущества, находящегося у учреждения на праве оперативного управления и переданного в безвозмездное пользование, кв. м	179,60	155,60

5.	Общая площадь объектов недвижимого имущества, находящегося у учреждения на основании договора аренды, кв. м	0,00	0,00
6.	Общая площадь объектов недвижимого имущества, находящегося у учреждения на основании договора безвозмездного пользования, кв. м	0,00	386,50

3.4. Объем средств, полученных в отчетном году от распоряжения в соответствии с законодательством Российской Федерации имуществом, находящимся у учреждения на праве оперативного управления

№ п/п	Наименование показателя	Сумма (рублей)
1	2	3
1.	Объем средств, полученных в отчетном году от распоряжения в соответствии с законодательством Российской Федерации имуществом, находящимся у учреждения на праве оперативного управления	70 929,94

Раздел 4. О показателях эффективности деятельности учреждения *

4.1. Сведения о видах деятельности учреждения, в отношении которых установлен показатель эффективности, правовых актах, устанавливающих показатели эффективности деятельности учреждения в отношении реализуемого учреждением вида деятельности, о достижении показателей эффективности деятельности учреждения


№ п/п	Наименование вида деятельности	Наименование показателя эффективности деятельности учреждения	Правовой акт, устанавливающий показатель эффективности деятельности учреждения	Единица измерения показателя эффективности деятельности учреждения	Целевое значение на отчетный период, установленное в правовом акте	Фактическое значение, достигнутое за отчетный период
1	2	3	4	5	6	7
1	Деятельность больничных учреждений	Основная деятельность	Приказ Министерства здравоохранения Свердловской области от 14.01.2022 №46-п			-
1.1.	Деятельность больничных учреждений	Результативность исполнения государственного задания учреждением на оказание государственных услуг (выполнение работ)	Приказ Министерства здравоохранения Свердловской области от 14.01.2022 №46-п	Количество баллов	K4y < 90%-0 баллов	0
1.2.	Деятельность больничных учреждений	Отсутствие обоснованных письменных жалоб, поступивших от граждан на качество оказания услуги	Приказ Министерства здравоохранения Свердловской области от 14.01.2022 №46-п	Количество баллов	Отсутствие	7
1.3.	Деятельность больничных учреждений	Обеспечение информационной открытости учреждения	Приказ Министерства здравоохранения Свердловской области от 14.01.2022 №46-п	ДА/НЕТ	Наличие всех составляющих	8
	Деятельность больничных учреждений	Наличие официального сайта государственного учреждения/раздела с информацией о государственном учреждении на сайте учредителя	Приказ Министерства здравоохранения Свердловской области от 14.01.2022 №46-п	ДА/НЕТ		
	Деятельность больничных учреждений	Размещение информации о государственном учреждении на официальном сайте в информационно-телекоммуникационной	Приказ Министерства здравоохранения Свердловской области от 14.01.2022 №46-п	ДА/НЕТ		


		сети "Интернет" www.bus.gov.ru				
	Деятельность больничных учреждений	Проведение информационно- разъяснительной работы среди граждан, а также популяризации деятельности учреждения, в том числе	Приказ Министерства здравоохранения Свердловской области от 14.01.2022 №46-п	ДА/НЕТ		
	Деятельность больничных учреждений	буклеты, листовки, флаеры	Приказ Министерства здравоохранения Свердловской области от 14.01.2022 №46-п	ед. в год		
	Деятельность больничных учреждений	памятки	Приказ Министерства здравоохранения Свердловской области от 14.01.2022 №46-п	ед. в год		
	Деятельность больничных учреждений	другие информационные материалы	Приказ Министерства здравоохранения Свердловской области от 14.01.2022 №46-п	ед. в год		
	Деятельность больничных учреждений	Взаимодействие со СМИ, направленное на формирование положительного имиджа учреждения	Приказ Министерства здравоохранения Свердловской области от 14.01.2022 №46-п	ДА/НЕТ		
2.	Деятельность больничных учреждений	Финансово- экономическая деятельность учреждения	Приказ Министерства здравоохранения Свердловской области от 14.01.2022 №46-п			
2.1	Деятельность больничных учреждений	Удельный вес закупок, проведенных с использованием конкурентных процедур	Приказ Министерства здравоохранения Свердловской области от 14.01.2022 №46-п	Количество баллов	К7у < 100%, за счет экономии на конкурентных процедурах, при выполнении мероприятий в полном объеме	4
2.2	Деятельность больничных учреждений	Исполнение плана по доходам от внебюджетной и иной приносящей доход деятельности	Приказ Министерства здравоохранения Свердловской области от 14.01.2022 №46-п	Количество баллов	К8у < 90%	0
2.3	Деятельность больничных учреждений	Отсутствие просроченной дебиторской и кредиторской задолженности	Приказ Министерства здравоохранения Свердловской области от 14.01.2022 №46-п	Количество баллов	Отсутствие	3
2.4	Деятельность больничных учреждений	Соблюдение сроков, порядка и качества предоставления бюджетной, бухгалтерской, финансовой, статистической отчетности, выполнения	Приказ Министерства здравоохранения Свердловской области от 14.01.2022 №46-п	Количество баллов	Соблюдаются	2

		заданий, поручений (оперативных и внеплановых) Министерства здравоохранения Свердловской области				
2.5	Деятельность больничных учреждений	Наличие правового акта, регулирующего расходование полученных от граждан средств за оказанные платные услуги и/или средств, полученных в качестве благотворительной и спонсорской помощи	Приказ Министерства здравоохранения Свердловской области от 14.01.2022 №46-п	Количество баллов	Наличие	2
3	Деятельность больничных учреждений	Деятельность учреждения, направленная на работу с кадрами	Приказ Министерства здравоохранения Свердловской области от 14.01.2022 №46-п			
3.1	Деятельность больничных учреждений	Соблюдение планируемого соотношения средней заработной платы отдельной категории работников и среднемесячного дохода от трудовой деятельности в Свердловской области" в соответствии с региональной "дорожной картой	Приказ Министерства здравоохранения Свердловской области от 14.01.2022 №46-п	Количество баллов	Фактическое соотношение средней заработной платы соответствует планируемому соотношению по всем категориям работников	3
3.2	Деятельность больничных учреждений	Соблюдение предельной доли оплаты труда работников АУП в фонде оплаты труда учреждения	Приказ Министерства здравоохранения Свердловской области от 14.01.2022 №46-п	Количество баллов	Соблюдается	3
3.3	Деятельность больничных учреждений	Выполнение плана повышения квалификации и/или профессиональной подготовки работников учреждения	Приказ Министерства здравоохранения Свердловской области от 14.01.2022 №46-п	Количество баллов	K14y >= 100%	3
3.4	Деятельность больничных учреждений	Обеспеченность учреждения специалистами основного профиля, специализирующихся на оказании государственных услуг	Приказ Министерства здравоохранения Свердловской области от 14.01.2022 №46-п	Количество баллов	90% > K15y >= 75%	1
3.5	Деятельность больничных учреждений	Соблюдение предельной доли выбывшего (уволившегося) основного персонала из общей численности учреждения	Приказ Министерства здравоохранения Свердловской области от 14.01.2022 №46-п	Количество баллов	25% > K16y >= 15%	1
4.	Деятельность больничных учреждений	Качество управления государственным имуществом учреждения	Приказ Министерства здравоохранения Свердловской области от 14.01.2022 №46-п			
4.1	Деятельность больничных	Отсутствие неиспользуемого недвижимого имущества	Приказ Министерства здравоохранения	Количество баллов	Отсутствие	4

	учреждений	либо используемого не по назначению	Свердловской области от 14.01.2022 №46-п			
4.2	Деятельность больничных учреждений	Отсутствие представлений Министерства по управлению государственным имуществом по результатам контрольных мероприятий	Приказ Министерства здравоохранения Свердловской области от 14.01.2022 №46-п	Количество баллов	Отсутствие	2
4.3	Деятельность больничных учреждений	Отсутствие выставленных требований на возмещение ущерба по недостаткам и хищениям материальных ценностей, денежных средств, а также порчи материальных ценностей по результатам проверок (инвентаризации)	Приказ Министерства здравоохранения Свердловской области от 14.01.2022 №46-п	Количество баллов	Отсутствие	2
4.4	Деятельность больничных учреждений	Отсутствие фактов привлечения учреждения и/или его руководителя к административной ответственности по результатам проверок на соблюдение мер противопожарной и антитеррористической безопасности, правил по охране труда, санитарно-гигиенических правил	Приказ Министерства здравоохранения Свердловской области от 14.01.2022 №46-п	Количество баллов	Отсутствие	2
5.	Деятельность больничных учреждений	Количество профилактических посещений (без учета центров здоровья) на 1 застрахованного по ОМС жителя	Приказ Министерства здравоохранения Свердловской области от 14.01.2022 №46-п	Количество баллов	K21y >= 1,32	5
6.	Деятельность больничных учреждений	Удовлетворенность пациентов доступностью и качеством оказания медицинской помощи по результатам анкетирования	Приказ Министерства здравоохранения Свердловской области от 14.01.2022 №46-п	Количество баллов	K21y >= 1,32	5
7.	Деятельность больничных учреждений	Доля пациентов, находящихся под диспансерным наблюдением, от числа прикрепленного взрослого населения	Приказ Министерства здравоохранения Свердловской области от 14.01.2022 №46-п	Количество баллов	K23y < 30%	0

* Заполняется в отношении учреждений, которые в случаях, предусмотренных законодательством Российской Федерации, наделены полномочиями по исполнению государственных функций, а также осуществляют полномочия по обеспечению деятельности исполнительных органов государственной власти Свердловской области, осуществляющих функции и полномочия учредителя таких учреждений.

Главный бухгалтер учреждения  (подпись) Н.А. Никифорова (Ф.И.О.)

Ответственный исполнитель
Главный бухгалтер  (подпись) Н.А. Никифорова (Ф.И.О.)

"11 " мая 2022г.