

СОГЛАСОВАНО
Исполнительный орган государственной
власти Свердловской области,
осуществляющий функции и полномочия
учредителя учреждения

(подпись) (Ф.И.О.)

2022 г.

" "

УТВЕРЖДАЮ
Руководитель государственного
автономного учреждения
Свердловской области

Никифорова Н.В.
(Ф.И.О.)

(подпись)

03

2022 г.

РАСМОТРЕН
на заседании наблюдательного совета
государственного автономного
учреждения Свердловской области
протокол заседания
№ 5 от 18 марта 2022 г.

**ОТЧЕТ
о результатах деятельности**

**государственного автономного учреждения социального обслуживания
Свердловской области «Центр социальной помощи семье и детям Нижнесергинского
района»**

**и об использовании закрепленного за ним государственного имущества
Свердловской области за 2021 год
по состоянию на 1 января 2022 г.**

	КОДЫ
Дата	01.01.2022
по ОКПО	89903812
Идентификационный номер налогоплательщика (ИНН)	6646015010
Код причины постановки на учет учреждения (КПП)	661901001
Единица измерения: рублей	по ОКЕИ руб.

Раздел 1. Общие сведения
о государственном автономном учреждении Свердловской области

Полное наименование государственного автономного учреждения Свердловской области (далее - учреждение)	Государственное автономное учреждение социального обслуживания Свердловской области «Центр социальной помощи семье и детям Нижнесергинского района»
Сокращенное наименование учреждения	ГАУ «ЦСПСиД Нижнесергинского района»
Место нахождения учреждения (юридический адрес)	623050, Свердловская область, Нижнесергинский район, пгт. Бисерт, ул. Чкалова, д.35Б
Наименование исполнительного органа государственной власти Свердловской области, осуществляющего функции и полномочия учредителя	Министерство социальной политики Свердловской области
Ф.И.О. руководителя учреждения	Никифорова Наталья Валентиновна
Срок действия трудового договора с руководителем учреждения: начало _____ окончание _____	01.01.2021 31.12.2025

1.1. Состав наблюдательного совета учреждения

1.1.1. Состав наблюдательного совета учреждения в году, предшествующем отчетному году

№ п/п	Фамилия, имя и отчество (при наличии)	Должность
1	2	3
Председатель наблюдательного совета		
1	Русинов Андрей Леонидович	Председатель Бисертского местного отделения Свердловской областной общественной организации Общероссийской общественной организации инвалидов войны в Афганистане и военной травмы – «Инвалидов войны»
Члены наблюдательного совета		
2	Миниахметова Маргарита Сергеевна	Ведущий специалист отдела по управлению государственными предприятиями и учреждениями департамента по управлению государственным имуществом, предприятиями и учреждениями
3	Востров Евгений Викторович	Председатель Правления «Региональной общественной организации поддержки общественных инициатив «Малая Родина» Свердловской области»
4	Пивоварова Татьяна Григорьевна	Юрисконсульт государственного автономного учреждения социального обслуживания Свердловской области «Центр социальной помощи семье и детям Нижнесергинского района»
5	Сундукова Наталья Петровна	Ведущий специалист отдела бюджетной политики и экономического анализа Министерства социальной политики Свердловской области
6	Шмархина Екатерина Львовна	Специалист по социальной работе государственного автономного учреждения

		социального обслуживания Свердловской области «Центр социальной помощи семье и детям Нижнесергинского района»
--	--	---

1.1.2. Состав наблюдательного совета учреждения в отчетном году

№ п/п	Фамилия, имя и отчество (при наличии)	Должность
1	2	3
Председатель наблюдательного совета		
1	Безматерных Любовь Александровна	Ветеран труда Свердловской области
Члены наблюдательного совета		
2	Востров Евгений Викторович	Председатель Правления «Региональной общественной организации поддержки общественных инициатив «Малая Родина» Свердловской области»
3	Гефт Наталья Петровна	Ведущий специалист отдела бюджетной политики и экономического анализа Министерства социальной политики Свердловской области
4	Данилов Максим Евгеньевич	Главный специалист отдела ведения реестра департамента по управлению государственным имуществом, предприятиями и учреждениями Министерства по управлению государственным имуществом Свердловской области
5	Комарова Татьяна Григорьевна	Юрисконсульт государственного автономного учреждения социального обслуживания Свердловской области «Центр социальной помощи семье и детям Нижнесергинского района»
6	Панова Наталия Анатольевна	Заведующий отделением государственного автономного учреждения социального обслуживания Свердловской области «Центр социальной помощи семье и детям Нижнесергинского района»

1.2. Исчерпывающий перечень видов деятельности, которые учреждение вправе осуществлять в соответствии с его учредительными документами

1.2.1. Перечень видов деятельности, которые учреждение вправе осуществлять в соответствии с его учредительными документами в году, предшествующем отчетному году

№ п/п	Код ОКВЭД	Наименование вида деятельности
1	2	3
Основные виды деятельности		
1	87.90	Деятельность по уходу с обеспечением проживания прочая
2	88.90	Предоставление социальных услуг без обеспечения проживания
Иные виды деятельности, не являющиеся основными		

1.2.2. Перечень видов деятельности, которые учреждение вправе осуществлять в соответствии с его учредительными документами в отчетном году

N п/п	Код ОКВЭД	Наименование вида деятельности
1	2	3
Основные виды деятельности		
1	87.90	Деятельность по уходу с обеспечением проживания прочая
2	88.90	Предоставление социальных услуг без обеспечения проживания
Иные виды деятельности, не являющиеся основными		

1.3. Перечень услуг (работ), которые оказываются потребителям за плату в случаях, предусмотренных нормативными правовыми (правовыми) актами, с указанием потребителей указанных услуг (работ)

N п/п	Наименование услуги (работы)	Категория потребителей услуги (работы)	Нормативный правовой акт
1	2	3	4

1.4. Перечень документов, на основании которых учреждение осуществляет свою деятельность

1.4.1. Перечень документов, на основании которых учреждение осуществляло деятельность в году, предшествующем отчетному году

N п/п	Наименование документа	Номер документа	Дата выдачи	Срок действия
1	2	3	4	5
1	Свидетельство о государственной регистрации юридического лица	№006300057	14.01.2009	

1.4.2. Перечень документов, на основании которых учреждение осуществляло деятельность в отчетном году

N п/п	Наименование документа	Номер документа	Дата выдачи	Срок действия
1	2	3	4	5
1	Свидетельство о государственной регистрации юридического лица	№006300057	14.01.2009	

1.5. Количество структурных подразделений (за исключением обособленных структурных подразделений (филиалов)): четыре отделения.

1.6. Сведения о численности и квалификации сотрудников учреждения в отчетном году, количестве штатных единиц учреждения, задействованных в осуществлении основных видов деятельности, штатных единиц учреждения, осуществляющих правовое и кадровое обеспечение, бухгалтерский учет, административно-хозяйственное обеспечение, информационно-техническое обеспечение, делопроизводство, вакантных должностей

№ п/п	Наименование показателя	На начало отчетного года	На конец отчетного года
1	2	3	4
1.	Численность сотрудников в соответствии с утвержденным штатным расписанием, единиц	83	81
2.	Фактическая численность сотрудников учреждения, единиц	66	64
	в том числе:	27	26
	-сотрудников, имеющих высшее образование		
	-сотрудников, имеющих среднее специальное образование	34	34
	-сотрудников, не имеющих профессионального образования	5	4
3.	Количество штатных единиц учреждения, задействованных в осуществлении основных видов деятельности *	44	44
4.	Количество штатных единиц учреждения, осуществляющих правовое и кадровое обеспечение, бухгалтерский учет, административно-хозяйственное обеспечение, информационно-техническое обеспечение, делопроизводство *	24,75	21,25
5.	Количество вакантных должностей *	14,25	15,75

* Заполняется в отношении учреждений, которые в случаях, предусмотренных законодательством Российской Федерации, наделены полномочиями по исполнению государственных функций, а также осуществляют полномочия по обеспечению деятельности исполнительных органов государственной власти Свердловской области.

1.7. Сведения о среднегодовой численности и средней заработной плате сотрудников учреждения

№ п/п	Наименование показателя	В году, предшествующем отчетному году	В отчетном году
1	2	3	4
1.	Среднегодовая численность сотрудников учреждения, единиц	69,1	65,2
2.	Средняя заработная плата сотрудников учреждения, рублей, в том числе:		
2.1.	руководителя	76121,50	80085,12
2.2.	заместителей руководителя	69268,78	64678,14
2.3.	специалистов	41566,86	37774,72

1.8. Информация об осуществлении деятельности, связанной с выполнением работ или оказанием услуг, в соответствии с обязательствами перед страховщиком по обязательному социальному страхованию

1.8.1. Информация об осуществлении деятельности, связанной с выполнением работ или оказанием услуг, в соответствии с обязательствами перед страховщиком по обязательному социальному страхованию в году, предшествующем отчетному году

№ п/п	Наименование вида деятельности	Объем финансового обеспечения (рублей)
1	2	3
1		

1.8.2. Информация об осуществлении деятельности, связанной с выполнением работ или оказанием услуг, в соответствии с обязательствами перед страховщиком по обязательному социальному страхованию в отчетном году

№ п/п	Наименование вида деятельности	Объем финансового обеспечения (рублей)
1	2	3
1		

Раздел 2. Результат деятельности учреждения

2.1. Сведения об изменении (увеличении, уменьшении) балансовой (остаточной) стоимости нефинансовых активов относительно предыдущего отчетного года

№ п/п	Наименование показателя	На начало отчетного года (рублей)	На конец отчетного года (рублей)	Изменение (увеличение, уменьшение) (процентов)	Причины изменения показателей
1	2	3	4	5 $(5 = (4 - 3) / 3 * 100)$	6
1.	Нефинансовые активы (балансовая стоимость)	32840640,30	37077242,00	+12,9	
2.	Нефинансовые активы (остаточная стоимость)	14897130,56	14750022,71	-1,0	

2.2. Общая сумма выставленных требований в возмещение ущерба по недостаткам и хищениям материальных ценностей, денежных средств, а также от порчи материальных ценностей

Наименование показателя	Сумма (рублей)
1	2
Сумма установленного ущерба, всего	
в том числе:	
недостачи и хищения материальных ценностей	
недостачи и хищения денежных средств	
ущерб от порчи материальных ценностей	
Отнесено на виновных лиц	
Исполнено виновными лицами	
Списано за счет учреждения	

2.3. Сведения об изменении (увеличении, уменьшении) дебиторской и кредиторской задолженности учреждения в разрезе поступлений (выплат), предусмотренных планом финансово-хозяйственной деятельности учреждения

N п/п	Наименование показателя	На начало отчетного года (рублей)	На конец отчетного года			Изменение (процентов)	Причины образования просроченной кредиторской задолженности и дебиторской задолженности, нереальной к взысканию
			Всего (рублей)	в том числе			
				просроченная кредиторская задолженность (рублей)	дебиторская задолженность, нереальная к взысканию (рублей)		
1	2	3	4	5	6	7 $(7 = (4 - 3) / 3 * 100)$	8
1.	Дебиторская задолженность, всего	107030595,41	119374453,89	x		+22,3	x
в том числе:							
1.1	Дебиторская задолженность по доходам:	106875688,78	119217532,60	x		+11,5	
1.2.	Дебиторская задолженность по выплатам	154906,63	156921,29			+1,3	
2	Кредиторская задолженность, всего:	19503215,53	12337809,87		x		x
в том числе:							
2.1.	Кредиторская задолженность по доходам	19425935,75	12259426,43		x	-36,9	
2.2.	Кредиторская задолженность по выплатам	77279,78	78383,44				

2.4. Сведения о суммах доходов, полученных учреждением от оказания (выполнения) платных услуг (работ)

N п/п	Наименование (услуги) работы	Сумма доходов, полученных от оказания (выполнения) платных услуг (работ) (рублей)
1	2	3

2.5. Сведения о суммах доходов, полученных учреждением от оказания (выполнения) частично платных, полностью платных услуг (работ), при осуществлении основных видов деятельности сверх государственного задания и иных видов деятельности

2.5.1. Сведения о суммах доходов, полученных учреждением от оказания (выполнения) частично платных, полностью платных услуг (работ), при осуществлении основных видов деятельности сверх государственного задания и иных видов деятельности в году, предшествующем отчетному году

N п/п	Наименование услуги (работы)	Тип услуги (работы) (бесплатная, частично платная, полностью платная)	Общее количество потребителей, воспользовавшихся услугами (работами) учреждения за год (единиц)	Цены (тарифы) на частично платные и полностью платные услуги (работы) (рублей)		Сумма доходов, полученных учреждением от оказания (выполнения) частично платных и полностью платных услуг (работ) (рублей)	Средняя стоимость для потребителей получения частично платных и полностью платных услуг (работ) (рублей)
				на начало года	на конец года		
1	2	3	4	5	6	7	8 (8 = 7 / 4)
Всего				x	x		x

2.5.2. Сведения о суммах доходов, полученных учреждением от оказания (выполнения) частично платных, полностью платных услуг (работ), при осуществлении основных видов деятельности сверх государственного задания и иных видов деятельности в отчетном году

N п/п	Наименование услуги (работы)	Тип услуги (работы) (бесплатная, частично платная, полностью платная)	Общее количество потребителей, воспользовавшихся услугами (работами) учреждения за год (единиц)	Цены (тарифы) на частично платные и полностью платные услуги (работы) (рублей)		Сумма доходов, полученных учреждением от оказания (выполнения) частично платных и полностью платных услуг (работ) (рублей)	Средняя стоимость для потребителей получения частично платных и полностью платных услуг (работ) (рублей)
				на начало года	на конец года		
1	2	3	4	5	6	7	8 (8 = 7 : 4)
Всего				x	x		x

2.6. Сведения об исполнении государственного задания на оказание (выполнение) государственных услуг (работ)

2.6.1. Сведения об исполнении государственного задания на оказание (выполнение) государственных услуг (работ) в году, предшествующем отчетному году

N п/п	Наименование показателя	Единица измерения	Значение, утвержденное в государственном задании на отчетный год	Фактическое значение за отчетный год	Характеристика причин отклонения от запланированных значений	Источник информации о фактическом значении показателя
1	2	3	4	5	6	7
1	предоставление социального обслуживания в стационарной форме, включая оказание социально-бытовых услуг, социально-медицинских услуг, социально-психологических услуг, социально-педагогических услуг, социально-трудовых услуг, социально-правовых услуг, услуг в целях повышения коммуникативного потенциала получателей социальных услуг, имеющих ограничения жизнедеятельности, в том числе детей-инвалидов	чел	21	19,62	Отклонение в пределах допустимого	Годовой отчет об исполнении государственного задания
2	предоставление социального обслуживания в полустационарной форме, включая оказание социально-бытовых услуг, социально-медицинских услуг, социально-психологических услуг, социально-педагогических услуг, социально-трудовых услуг, социально-правовых услуг, услуг в целях повышения коммуникативного потенциала получателей социальных услуг, имеющих ограничения жизнедеятельности, в том числе детей-инвалидов, срочных социальных услуг	чел	3200	3201	Отклонение в пределах допустимого	Годовой отчет об исполнении государственного задания
3	предоставление социального обслуживания в форме на дому, включая оказание социально-бытовых услуг, социально-медицинских услуг, социально-психологических услуг, социально-педагогических услуг, социально-трудовых услуг, социально-правовых услуг, услуг в целях повышения коммуникативного потенциала получателей социальных услуг, имеющих ограничения жизнедеятельности, в том числе детей-инвалидов, срочных социальных услуг	чел	70	71,83	Отклонение в пределах допустимого	Годовой отчет об исполнении государственного задания

10

2.6.2. Сведения об исполнении государственного задания на оказание (выполнение) государственных услуг (работ) в отчетном году

N п/п	Наименование показателя	Единица измерения		Значение, утвержденное в государственном задании на отчетный год	Фактическое значение за отчетный год	Характеристика причин отклонения от запланированных значений	Источник информации о фактическом значении показателя
1	2	3		4	5	6	7
1	предоставление социального обслуживания в стационарной форме, включая оказание социально-бытовых услуг, социально-медицинских услуг, социально-психологических услуг, социально- педагогических услуг, социально-трудовых услуг, социально-правовых услуг, услуг в целях повышения коммуникативного потенциала получателей социальных услуг, имеющих ограничения жизнедеятельности, в том числе детей-инвалидов	чел		21	21,45	Отклонение в пределах допустимого	Годовой отчет об исполнении государственного задания
2	предоставление социального обслуживания в полустационарной форме, включая оказание социально-бытовых услуг, социально- медицинских услуг, социально- психологических услуг, социально- педагогических услуг, социально-трудовых услуг, социально-правовых услуг, услуг в целях повышения коммуникативного потенциала получателей социальных услуг, имеющих ограничения жизнедеятельности, в том числе детей-инвалидов, срочных социальных услуг	чел		3200	3200	Отклонение в пределах допустимого	Годовой отчет об исполнении государственного задания
3	предоставление социального обслуживания в форме на дому, включая оказание социально-бытовых услуг, социально-медицинских услуг, социально- психологических услуг, социально- педагогических услуг, социально-трудовых услуг, социально-правовых услуг, услуг в целях повышения коммуникативного потенциала получателей социальных услуг, имеющих ограничения жизнедеятельности, в том числе детей-инвалидов, срочных социальных услуг	чел		70	74	Отклонение в пределах допустимого	Годовой отчет об исполнении государственного задания

2.7. Сведения об оказании учреждением государственных услуг (выполнении работ) сверх государственного задания

N п/п	Наименование государственной услуги (работы)	Единица измерения	Объем оказанных услуг (выполненных работ) сверх государственного задания	
			в году, предшествующем отчетному году	в отчетном году
1	2	3	4	5

2.8. Сведения об иных видах деятельности (доля объема услуг (работ) в рамках осуществления иных видов деятельности в общем объеме осуществляемых учреждением услуг (работ)) *

N п/п	Наименование показателя	В году, предшествующем отчетному году	В отчетном году
1	2	3	4
1.	Общий объем оказанных учреждением услуг (выполненных работ), тыс. рублей	39846,88	36930,73
2.	Объем оказанных учреждением услуг (выполненных работ) в рамках осуществления иных видов деятельности, тыс. рублей	0,00	0,00
3.	Доля объема услуг (работ) в рамках осуществления иных видов деятельности в общем объеме осуществляемых учреждением услуг (работ), процентов (п. 2 / п. 1 x 100%)	0	0

* Заполняется в отношении учреждений, которые в случаях, предусмотренных законодательством Российской Федерации, наделены полномочиями по исполнению государственных функций, а также осуществляют полномочия по обеспечению деятельности исполнительных органов государственной власти Свердловской области.

2.9. Цены (тарифы) на платные услуги (работы), оказываемые (выполняемые) потребителям (в динамике в течение отчетного периода)

N п/п	Наименование услуги (работы)	Период										
		I квартал	II квартал		III квартал			IV квартал				
		цена (тариф) (рублей)	цена (тариф) (рублей)	изменение (к I кварталу) (процентов)	цена (тариф) (рублей)	изменение (к II кварталу) (процентов)	изменение (к I кварталу) (процентов)	цена (тариф) (рублей)	изменение (к III кварталу) (процентов)	изменение (к II кварталу) (процентов)	изменение (к I кварталу) (процентов)	
1	2	3	4	5	6	7	8	9	10	11	12	

2.10. Общее количество потребителей, воспользовавшихся услугами (работами) учреждения (в том числе платными для потребителей)

Наименование показателя	Количество	
	в году, предшествующем отчетному году	в отчетном году
1	2	3
Общее количество потребителей услуг (работ)	3321	3343
из них:		
юридические лица		
в том числе на платной основе		
физические лица	3321	3343
в том числе на платной основе		

2.11. Сведения о количестве жалоб потребителей и принятые по результатам их рассмотрения меры

N п/п	Наименование услуги (работы)	Количество жалоб потребителей (единиц)	Принятые по результатам рассмотрения жалоб меры
1	2	3	4

2.12. Показатели кассовых и плановых поступлений и выплат, предусмотренных планом финансово-хозяйственной деятельности учреждения

Наименование показателя	Суммы плановых поступлений и выплат (рублей)	Суммы кассовых поступлений (с учетом возврата) и выплат (с учетом восстановленных кассовых выплат) (рублей)	Процент исполнения	Причины отклонения от плановых показателей
1	2	3	4	5
Остаток средств на начало планируемого года	19923343,47 ✓			
Поступления от доходов всего, всего	39359763,73	39359763,73 ✓	100	
в том числе				
доходы от собственности				
доходы от оказания услуг, работ	37239792,00 ✓	37239792,00 ✓	100	
доходы от штрафов, пени, иных сумм принудительного изъятия				
прочие доходы	31852,97	31852,97	100	

в том числе пожертвования	31852,97	31852,97	100	
доходы от операций с активами				
в том числе: доходы от сдачи металлолома				
иные субсидии, предоставленные из бюджета (в соответствии с заключенным соглашением о предоставлении субсидий на иные цели.)	2088118,76	2088118,76	100	
Выплаты , всего	59346430,78	46888515,01	79,0	
в том числе:				
на выплаты персоналу всего	32502770,71	32355734,66	99,5	Сокращение 2шт.единиц
из них: оплата труда	25045569,38	24936357,42	99,6	Сокращение 2шт.единиц
начисления на выплаты по оплате труда	7456601,35	7418777,24	99,5	Сокращение 2шт.единиц
прочие выплаты	600,00	600,00	100	
уплату налогов, сборов и иных платежей, всего	462736,00	462736,00	100	
из них: налог на имущество	308081,00	308081,00	100	
земельный налог	981,00	981,00	100	
прочие налоги, сборы и иные платежи	63674,00	63674,00	100	
из них: госпошлина в суд	63674,00	63674,00	100	
уплата иных платежей -штраф ОПФР	90000,00	90000,00	100	
расходы на закупку товаров, работ, услуг, всего	26380924,07	14070044,35	53,2	
из них: -услуги связи	54166,38	54166,38		
-транспортные услуги	24000,00	24000,00		
-коммунальные услуги	100193,07	100193,07		
-арендная плата	60000,00	60000,00		
-работы, услуги по содержанию имущества, всего	20046636,87	8422713,49	42,0	
<i>в том числе:</i> капитальный ремонт	18817101,68	7571099,90	40,2	Увеличение сроков по кап.ремонту
<i>в том числе:</i> текущий ремонт зданий и сооружений	377151,60	0,00	0	Позднее доведение средств

-прочие работы, услуги	691317,89	691317,89	100	
-прочие работы, услуги в целях капитального ремонта	420554,87	227664,00	54	Увеличение сроков по кап.ремонту
-услуги, работы для целей кап.вложений	426629,13	426629,13	100	
-увеличение стоимости основных средств	528666,84	208221,84	39,4	Позднее доведение средств
-увеличение стоимости материальных запасов, всего	2464020,32	2459191,85	99,8	
из них:: приобретение продуктов питания	1980029,19	1980029,19	100	
приобретение медикаментов	14123,00	14123,00	100	
приобретение угля,ГСМ	199831,60	199831,60	100	
-закупка энергетических ресурсов	1564738,70	1395946,70	89	
Остаток средств на конец планируемого года		12454915,77		
Справочно:				
Поступление финансовых активов, всего	63498,52	60498,52	x	x
из них:				
увеличение остатков средств			x	x
прочие поступления	63498,52	60498,52	x	x
Выбытие финансовых активов, всего	174,94	174,94	x	x
из них:				
уменьшение остатков средств			x	x
прочие выбытия	174,94	174,94	x	x

2.13. Средняя стоимость для потребителей получения частично платных и полностью платных услуг (работ) по видам услуг (работ)

N п/п	Наименование (услуги) работы	Средняя стоимость (рублей)			
		в году, предшествующем отчетному году		в отчетном году	
		частично платных	полностью платных	частично платных	полностью платных
1	2	3	4	5	6

2.14. Объем финансового обеспечения выполнения государственного задания на оказание (выполнение) государственных услуг (работ), развитие учреждения в рамках программ, утвержденных в соответствии с законодательством Российской Федерации, деятельности, связанной с выполнением работ или оказанием услуг, в соответствии с обязательствами перед страховщиком по обязательному социальному страхованию

N п/п	Наименование показателя	Сумма (рублей)	
		в году, предшествующем отчетному году	в отчетном году
1	2	3	4
1.	Объем финансового обеспечения выполнения государственного задания на оказание (выполнение) государственных услуг (работ)	40163288,00	37239792,00
2.	Объем финансового обеспечения на развитие учреждения в рамках программ, утвержденных в соответствии с законодательством Российской Федерации, всего	73560199,69	39327910,76
	из них:	x	x
2.1.	в форме субсидии на выполнение государственного задания на оказание (выполнение) государственных услуг (работ)	40163288,00	37239792,00
2.2.	в форме субсидий на иные цели, всего	33396911,69	2088118,76
	в том числе:	x	x
3.	Объем финансового обеспечения деятельности, связанной с выполнением работ или оказанием услуг, в соответствии с обязательствами перед страховщиком по обязательному социальному страхованию		

2.15. Сведения об общих суммах прибыли учреждения после налогообложения, образовавшихся в связи с оказанием (выполнением) учреждением частично платных и полностью платных услуг (работ)

N п/п	Наименование показателя	Сумма (рублей)	
		в году, предшествующем отчетному году	в отчетном году
1	2	3	4
1.	Прибыль после налогообложения, образовавшаяся в связи с оказанием (выполнением) учреждением частично платных и полностью платных услуг (работ)		

2.16. Сведения об участии учреждения в качестве учредителя или участника некоммерческих и (или) коммерческих организаций

N п/п	Наименование и организационно-пра вовая форма	Место нахождения юридического лица	Идентификаци онный номер налогоплатель щика	Основной государстве нный регистрацио нный номер	Основной вид деятельности	Форма участия в капитале	Величина дохода, полученного учреждением от юридического лица, участником (учредителем) которого оно является (за отчетный год) (рублей)	Величина участия в капитале	
								рублей	процентов
1	2	3	4	5	6	7	8	9	10

Раздел 3. Об использовании имущества,
закрепленного за учреждением

3.1. Сведения об общей балансовой (остаточной) стоимости имущества, закрепленного за учреждением на праве оперативного управления, в отчетном году

N п/п	Наименование показателя	На начало отчетного года		На конец отчетного года	
		балансовая стоимость (рублей)	остаточная стоимость (рублей)	балансовая стоимость (рублей)	остаточная стоимость (рублей)
1	2	3	4	5	6
1.	Общая стоимость имущества, находящегося у учреждения на праве оперативного управления	29861835,84	14897130,56	30063647,71	14750022,71
2.	Общая стоимость недвижимого имущества, находящегося у учреждения на праве оперативного управления	24082738,83	14087142,74	24082738,83	13756299,20
3.	Общая стоимость недвижимого имущества, находящегося у учреждения на праве оперативного управления и переданного в аренду				
4.	Общая стоимость недвижимого имущества, находящегося у учреждения на праве оперативного управления и переданного в безвозмездное пользование				
5.	Общая стоимость движимого имущества, находящегося у учреждения на праве оперативного управления	4409097,01	322487,82	4610908,88	656223,51
6.	Общая стоимость движимого имущества, находящегося у учреждения на праве оперативного управления и переданного в аренду				
7.	Общая стоимость движимого имущества, находящегося у учреждения на праве оперативного управления и переданного в безвозмездное пользование				
8.	Общая стоимость особо ценного движимого имущества, находящегося у учреждения на праве оперативного управления	1370000,00	487500,00	1370000,00	337500,00

3.2. Сведения об общей балансовой (остаточной) стоимости недвижимого имущества, приобретенного учреждением за счет средств, выделенных учреждению на указанные цели исполнительным органом государственной власти Свердловской области, осуществляющим функции и полномочия учредителя учреждения, и за счет доходов, полученных учреждением от оказания платных услуг и иной приносящей доход деятельности

N п/п	Наименование показателя	На конец отчетного года	
		балансовая стоимость (рублей)	остаточная стоимость (рублей)
1	2	3	4
1.	Общая стоимость недвижимого имущества, приобретенного учреждением в отчетном году за счет средств, выделенных учреждению на указанные цели исполнительным органом государственной власти Свердловской области, осуществляющим функции и полномочия учредителя		
2.	Общая стоимость недвижимого имущества, приобретенного учреждением в отчетном году за счет доходов, полученных от оказания платных услуг и иной приносящей доход деятельности		

3.3. Сведения об общей площади и количестве объектов имущества, закрепленного за учреждением на праве оперативного управления, а также находящегося у учреждения на основании договора аренды или безвозмездного пользования

N п/п	Наименование показателя	На начало отчетного года	На конец отчетного года
1	2	3	4
1.	Количество объектов недвижимого имущества, находящегося у учреждения на праве оперативного управления, единиц	6	6
2.	Общая площадь объектов недвижимого имущества, находящегося у учреждения на праве оперативного управления, кв. м	3393,5	3393,5
3.	Общая площадь объектов недвижимого имущества, находящегося у учреждения на праве оперативного управления и переданного в аренду, кв. м		
4.	Общая площадь объектов недвижимого имущества, находящегося у учреждения на праве оперативного управления и переданного в безвозмездное пользование, кв. м		
5.	Общая площадь объектов недвижимого имущества, находящегося у учреждения на основании договора аренды, кв. м		
6.	Общая площадь объектов недвижимого имущества, находящегося у учреждения на основании договора безвозмездного пользования, кв. м		

3.4. Объем средств, полученных в отчетном году от распоряжения в соответствии с законодательством Российской Федерации имуществом, находящимся у учреждения на праве оперативного управления

N п/п	Наименование показателя	Сумма (рублей)
1	2	3
1.	Объем средств, полученных в отчетном году от распоряжения в соответствии с законодательством Российской Федерации имуществом, находящимся у учреждения на праве оперативного управления	




Раздел 4. О показателях эффективности деятельности учреждения *

4.1. Сведения о видах деятельности учреждения, в отношении которых установлен показатель эффективности, правовых актах, устанавливающих показатели эффективности деятельности учреждения в отношении реализуемого учреждением вида деятельности, о достижении показателей эффективности деятельности учреждения


N п/п	Наименование вида деятельности	Наименование показателя эффективности деятельности учреждения	Правовой акт, устанавливающий показатель эффективности деятельности учреждения	Единица измерения показателя эффективности деятельности учреждения	Целевое значение на отчетный период, установленное в правовом акте	Фактическое значение, достигнутое за отчетный период
1	2	3	4	5	6	7


* Заполняется в отношении учреждений, которые в случаях, предусмотренных законодательством Российской Федерации, наделены полномочиями по исполнению государственных функций, а также осуществляют полномочия по обеспечению деятельности исполнительных органов государственной власти Свердловской области, осуществляющих функции и полномочия учредителя таких учреждений.

Главный бухгалтер учреждения

 Шаповалова Г.Н. _____
(подпись) (Ф.И.О.)

Ответственный исполнитель

 20/12

 Шаповалова Г.Н. _____