


Рассмотрен:

наблюдательным советом
Государственного автономного,
стационарного учреждения социального
обслуживания населения Свердловской области
«Боровской дом-интернат для престарелых и инвалидов»


Толкачев И.Н.
(подпись) (председатель наблюдательного совета)
«25» февраля 20 19 г. Протокол № 3
РЕКОМЕНДОВАНО
согласовать

УТВЕРЖДАЮ:

Директор ГАУ «БоровскойДИ»



Соколова В.А.
(расшифровка подписи)
25 февраля 20 19 г.

ОТЧЕТ

о результатах деятельности государственного автономного учреждения социального обслуживания Свердловской области и об использовании закрепленного за ним государственного имущества
государственное автономное стационарное учреждение социального обслуживания населения Свердловской области «Боровской дом-интернат для престарелых и инвалидов»
(наименование государственного учреждения Свердловской области)

за период с 1 января по 31 декабря 18 года

Раздел 1. Общие сведения об учреждении

Полное наименование государственного учреждения	государственное автономное стационарное учреждение социального обслуживания населения Свердловской области «Боровской дом-интернат для престарелых и инвалидов»
Реквизиты правового акта, в соответствии с которым создано государственное учреждение	Постановление Правительства Свердловской области №1460-ПП от 03.12.2013г
Юридический адрес учреждения	623622 Свердловская область Талицкий район д. Бор улица Победы10
Наименование органа, осуществляющего функции и полномочия учредителя	Министерство социальной политики Свердловской области
Руководитель (должность, фамилия, имя, отчество)	Директор Соколова Валентина Афонасьевна
Срок действия трудового договора с руководителем: начало окончание	03.08.2003г Бессрочный

1.1. Перечень основных видов деятельности, иных видов деятельности, осуществляемых в году, предшествующему отчетному, в отчетном году, в соответствии с его учредительными документами

№ п/п	Код ОКВЭД	Вид деятельности
Основные виды деятельности Учреждения		
1	87.90	Деятельность по уходу с обеспечением проживания прочая
Иные виды деятельности, не являющиеся основными		

1.2. Перечень услуг (работ), которые оказываются потребителям за плату в случаях, предусмотренных нормативными правовыми (правовыми) актами, с указанием потребителей указанных услуг (работ)

№ п/п	Категории потребителей услуги (работы)	Нормативный правовой (правовой) акт
-------	--	-------------------------------------

1	2	3	4
	Предоставление социального обслуживания в стационарной форме включая оказание социально- бытовых услуг, социально- медицинских услуг, социально – педагогических услуг, социально – трудовых услуг, в целях повышения коммуникативного потенциала получателей социальных услуг, имеющих ограничения жизнедеятельности, в том числе детей-инвалидов	Гражданин полностью или частично утративший способность либо возможности осуществлять самообслуживание, самостоятельно передвигаться, обеспечивать основные жизненные потребности в силу заболевания, травмы, возраста или наличия инвалидности	Приказ министерства социальной политики Свердловской области от 27.12.2016г №620 «Об утверждении государственного задания на оказание государственных услуг (выполнение работ), Федеральный закон 442ФЗ»Об основах Социального обслуживания гражд в РФ

учреждение осуществляет деятельность (свидетельство о государственной регистрации учреждения, лицензии и другие разрешительные документы) в году, предшествующем отчетному, в отчетном году

№ п/п	Наименование документа	Реквизиты документа (№ и дата)	Срок действия документа
-------	------------------------	--------------------------------	-------------------------

1	2	3	4
	Лицензия на медицинскую деятельность	ЛО-66-01-002521от 08.04.2014Г	Бессрочная

1.4. Сведения о количестве штатных единиц учреждения

Категория сотрудников	Количество штатных единиц		Фактическая численность		Уровень образования						Причины изменения количества штатных единиц
					высшее		среднее специальное		прочее		
	на начало года	на конец года	на начало года	на конец года	на начало года	на конец года	на начало года	на конец года	на начало года	на конец года	
1	2	3	4	5	6	7	8	9	10	11	12
Количество штатных единиц	116,25	116,25	67	66	10	10	3	35	21	21	оптимизация

1.5. Средняя заработная плата сотрудников учреждения

Наименование показателя	Значение показателя	
	Год, предшествующий отчетному	Отчетный год
1	2	3
Средняя (годовая) заработная плата, рублей	24662,05	25216,84

1.6. Состав наблюдательного совета государственного автономного учреждения

Состав наблюдательного совета государственного автономного учреждения в году, предшествующем отчетному		
Номер строки	Фамилия, имя, отчество	Должность
1	2	3
1	Толкачев Иван Николаевич	Пенсионер
2	Ударцева Вера Ивановна	инспектор отдела кадров ГАУ «БоровскойДИ»
3	Шевелева Валентина Васильевна	Пенсионер
4	Охоткина Ирина Витальевна	- бухгалтер ГАУ «БоровскойДИ»
5	Мусихина Инна Владимировна	Специалист 1кат.отдела по управлению государственными предприятиями и учреждениями департамента по корпоративному управлению МУГИСО
6	Безмельницина Ольга Викторовна	Начальник отдела бюджетной политики и экономического анализа

Состав наблюдательного совета государственного автономного учреждения в отчетном году		
Номер строки	Фамилия, имя, отчество	Должность
1	2	3
1	Толкачев Иван Николаевич	Пенсионер
2	Ударцева Вера Ивановна	инспектор отдела кадров ГАУ «БоровскойДИ»
3	Шевелева Валентина Васильевна	Пенсионер
4	Охоткина Ирина Витальевна	- бухгалтер ГАУ «БоровскойДИ»
5	Мусихина Инна Владимировна	Специалист 1кат.отдела по управлению государственными предприятиями и учреждениями департамента по корпоративному управлению МУГИСО
6	Безмельницина Ольга Викторовна	Начальник отдела бюджетной политики и экономического анализа

Раздел 2. Результат деятельности учреждения

2.1. Сведения о балансовой (остаточной) стоимости нефинансовых активов (в рублях в части показателей, имеющих денежное выражение)

Номер строки	Наименование показателей	Значение показателя		
		Год, предшествующий отчетному	Отчетный год	Изменение, %
1	2	3	4	5
1.	Балансовая (остаточная) стоимость нефинансовых активов, рублей	0,00	0,00	
2.	Балансовая стоимость, рублей	48421842,91	52870727,64	109,1
3.	Остаточная стоимость, рублей	8671785,81	10770243,12	124,1

2.2. Общая сумма выставленных требований в возмещение ущерба по недостачам и хищениям материальных ценностей, денежных средств, а также от порчи материальных ценностей (установлено за год) – 0,00 рублей.

2.3. Изменения (увеличение, уменьшение) дебиторской и кредиторской задолженности учреждения в разрезе поступлений (выплат), предусмотренных Планом финансово-хозяйственной деятельности государственного учреждения (далее – План) относительно предыдущего отчетного года (в процентах) с указанием причин образования просроченной кредиторской задолженности, а также дебиторской задолженности, нереальной к взысканию, в том числе по видам финансового обеспечения, а также дебиторской задолженности, нереальной к взысканию, в том числе по видам финансового обеспечения (в рублях в части показателей, имеющих денежное выражение)

Номер строки	Наименование показателей	Значение показателя			Примечание
		Год, предшествующий отчетному	Отчетный год	Изменение, %	
1	2	3	4	5	6
1.	Дебиторская задолженность в разрезе поступлений (выплат), всего (стр.2+стр.3):	708440,42	88211589,75	12351,5	
2.	Дебиторская задолженность по доходам:	0,00	88141101,00	100	
2.1.	Дебиторская задолженность по доходам, начисленным за счет субсидии на финансовое обеспечение выполнения государственного задания	0,00	0,00		

1	2	3	4	5	6
2.2.	Дебиторская задолженность по доходам, полученным за счет целевых субсидий	0,00	0,00		
2.3.	Дебиторская задолженность по доходам, полученным за счет поступлений от оказания услуг (выполнения работ) на платной основе, от иной приносящей доход деятельности, грантов	0,00	0,00		
3.	Дебиторская задолженность по выданным авансам, всего:	708440,42	0,00	100	
	в том числе:	0,00	0,00		
	по оплате труда	0,00	0,00		
	по начислениям на выплаты по оплате труда	0,00	0,00		
	по прочим выплатам	0,00	0,00		
	по социальным и иным выплатам населению	0,00	0,00		
	по услугам связи	0,00	0,00		
	по транспортным услугам	0,00	0,00		
	по коммунальным услугам	0,00	0,00		
	по работам, услугам по содержанию имущества	683000,00	0,00	100	
	по прочим работам, услугам	0,00	0,00		
	по прочим расходам, в том числе по налогам, сборам и иным платежам	0,00	0,00		
	по приобретению основных средств	0,00	0,00		
	по приобретению материальных запасов	25440,42	70488,75	177,0	
4.	Дебиторская задолженность, нереальная к взысканию	0,00	0,00		
5.	Кредиторская задолженность по расчетам – всего,	495,44	542376,57	109373,7	
	в том числе:	0,00	0,00		
	по оплате труда	0,00	0,00		

1	2	3	4	5	6
	по начислениям на выплаты по оплате труда	0,00	0,00		
	по прочим выплатам	0,00	0,00		
	по социальным и иным выплатам населению	0,00	0,00		
	по услугам связи	495,44	0,00	100	
	по транспортным услугам	0,00	0,00		
	по коммунальным услугам	0,00	0,00		
	по арендной плате	0,00	0,00		
	по работам, услугам по содержанию имущества	0,00	0,00		
	по прочим работам, услугам	0,00	0,00		
	по прочим расходам, в том числе по налогам, сборам и иным платежам	0,00	542376,57	100	
	по приобретению основных средств	0,00	0,00		
	по приобретению материальных запасов	0,00	0,00		
6.	Просроченная кредиторская задолженность, итого:	0,00	0,00		

При отсутствии числовых значений строки не заполняются.

2.4. Суммы доходов, полученных учреждением от оказания платных услуг (выполнения работ)

Номер строки	Наименование услуги (работы)	Суммы доходов, полученных от оказания (выполнения) платных услуг (работ), рублей
1	2	3
	Собственные доходы учреждения	16041087,74

2.5. Сведения об исполнении государственного задания на оказание государственных услуг (выполнение работ) за отчетный финансовый год

Номер строки	Наименование услуги (работы) в соответствии с	Объем предоставляемых государственных услуг за год, предшествующий отчетному, в	Объем финансового обеспечения за год, предшествующий отчетному, рублей
--------------	---	---	--

и	доведенным государственным заданием	натуральных показателей		план	факт
		задание	информация об исполнении		
1	2	3	4	5	6
	Предоставление социального обслуживания в стационарной форме включая оказание социально-бытовых услуг, социально-медицинских услуг, социально-психологических услуг, социально-педагогических услуг, социально-трудовых услуг, социально-правовых услуг, услуг в целях повышения коммуникационного потенциала получателей социальных услуг, имеющих ограничения жизнедеятельности, в том числе детей инвалидов, срочных социальных услуг	125	125	24969347,00	25359402,20

Номер строки	Наименование услуги (работы) в соответствии с доведенным государственным заданием	Объем предоставляемых государственных услуг за отчетный год, в натуральных показателях		Объем финансового обеспечения за отчетный год, рублей	
		задание	информация об исполнении	план	факт
1	2	3	4	5	6
	Предоставление социального обслуживания в стационарной форме включая оказание	5	4,8	1724426,92	1703339,09

	социально-бытовых услуг, социально-медицинских услуг, социально-психологических услуг, социально-педагогических услуг, социально-трудовых услуг, социально-правовых услуг, услуг в целях повышения коммуникационного потенциала получателей социальных услуг, имеющих ограничения жизнедеятельности, в том числе детей инвалидов, срочных социальных услуг				
	Предоставление социального обслуживания в стационарной форме	120	122,03	27186246,38	27097546,52

2.6. Средний размер платы (цена, тариф) на платные услуги (работы) за единицу услуги, оказываемые потребителям (в динамике в течение отчетного периода)

Номер строки	Наименование услуги (работы) в соответствии с доведенным государственным заданием	за год, предшествующий отчетному	Период						
			І кв.	ІІ кв.		ІІІ кв.		ІV кв.	
			Цена (тариф)	Цена (тариф)	Изменение, %	Цена (тариф)	Изменение, %	Цена (тариф)	Изменение, %
1	2	3	4	5	6	7	8	9	10
		0,00	0,00	0,00		0,00		0,00	

2.7. Общее количество потребителей, воспользовавшихся услугами (работами) учреждения

Но ме р стр ок и	Наименование услуги (работы) в соответствии с доведенным государственным заданием	Общее количество потребителей по всем видам услуг, человек		Количество потребителей, воспользовавшихс я бесплатными услугами (работами), человек		Количество потребителей, воспользовавшихс я частично платными услугами (работами), человек		Количество потребителей, воспользовавши хся полностью платными услугами (работами), человек	
		за год, предш еству ющий отчетн ому	за отчетн ый год	за год, предшес твующи й отчетно му	за отчетный год	за год, предше ствующ ий отчетно му	за отчетный год	за год, предше ствующ ий отчетно му	за отчетн ый год
1	2	3	4	5	6	7	8	9	10
	Предоставление социального обслуживания в стационарной форме включая оказание социально-бытовых услуг, социально-медицинских услуг, социально-психологических услуг, социально-педагогических услуг, социально-трудовых услуг, социально-правовых услуг, в целях повышения коммуникативного потенциала получателей социальных услуг, имеющих ограничения жизнедеятельности, в том числе детей-инвалидов, срочных социальных услуг	125	126,83	14	4,8	111	122,03	0,00	0,00
	Всего	125	126,83	14	4,8	111	122,03	0,00	0,00

2.8. Сведения о количестве жалоб потребителей и принятых по результатам их рассмотрения мерах

Номер строк	Количество жалоб потребителей	Информация о принятых мерах по результатам рассмотрения жалоб потребителей
1	2	3
	0,00	

2.9. Суммы кассовых и плановых поступлений и выплат, предусмотренных Планом

Наименование показателя	Код по бюджетной классификации Российской Федерации, код целевой субсидии	Суммы плановых поступлений и выплат							Суммы кассовых поступлений (с учетом возвратов) и выплат (с учетом восстановленных кассовых выплат)							Исполнение, %	Примечание
		Всего	в том числе:						Всего	в том числе:							
			субсидия на финансовое обеспечение выполнения государственного задания	Целевые субсидии	поступления от оказания услуг (выполнения работ) на платной основе и от иной приносящей доход деятельности, в том числе:					субсидия на финансовое обеспечение выполнения государственного задания	Целевые субсидии	поступления от оказания услуг (выполнения работ) на платной основе и от иной приносящей доход деятельности, в том числе:					
				в рамках государственного задания, установленного учреждению	за рамками государственного задания, установленного учреждению	от приносящей доход деятельности	иной	гранты				в рамках государственного задания, установленного учреждению	за рамками государственного задания, установленного учреждению	от иной приносящей доход деятельности	гранты		
1	2	3	4	5	6	7	8	9	10	11	12	13	14	15	16	17	18
Поступления от доходов, всего:	X	49930817,16	29129750,00	4947045,00	0,00	0,00	15854022,16	0,00	49930817,16	29129750,00	4947045,00	0,00	0,00	15854022,16	0,00	100	
в том числе:			X	X	X	X		X		X	X	X	X		X		
доходы от собственности (указать какие)			X	X	X	X		X		X	X	X	X		X		
доходы от оказания услуг, работ	130	4496837,84	29129750,00	X	0,00	0,00	15840087,84	X	4496837,84	29129750,00	X	0,00	0,00	15840087,84	X	100	

1	2	3	4	5	6	7	8	9	10	11	12	13	14	15	16	17	18
доходы от штрафов, пени, иных сумм принудительного изъятия			X	X	X	X		X		X	X	X	X		X		
прочие доходы	180	4960979,32	0,00	4947045,00			13934,32		4960979,32	0,00	4947045,00			13934,32		100	
в том числе: пожертвования		13934,32	X	X	X	X	13934,32	X	13934,32	X	X	X	X	13934,32	X	100	
гранты			X	X	X	X	X			X	X	X	X	X			
доходы от операций с активами			X	X	X	X		X		X	X	X	X		X		
в том числе: доходы от сдачи металлолома			X	X	X	X		X		X	X	X	X		X		
иные субсидии, предоставленные из бюджета (в соответствии с заключенным соглашением о предоставлении субсидий на иные цели.)		4947045,00	X	4947045,00	X	X	X	X	4947045,00	X	4947045,00	X	X	X	X	100	
в том числе: (перечислить)			X		X	X	X	X		X		X	X	X	X		
Поступление финансовых активов, всего																	
в том числе: прочие поступления																	
выплаты по расходам, всего:		28652328,89	27278535,34	0,00	0,00	0,00	1373793,55		28652328,89	27278535,34	0,00	0,00	0,00	1373793,55		100	
в том числе: на выплаты		28424516,43	27060832,02	0,00	0,00	0,00	1363684,41		28424516,43	27060832,02	0,00	0,00	0,00	1363684,41		100	

1	2	3	4	5	6	7	8	9	10	11	12	13	14	15	16	17	18
персоналу всего																	
из них: оплата труда	111	21799170,91	20805792,55	X			993378,36		21799170,91	20805792,55	X			993378,36		100	
начисления на выплаты по оплате труда	119	6555031,42	6255039,47	X			299991,95		6555031,42	6255039,47	X			299991,95		100	
прочие выплаты	212	70314,10	0,00	X			70314,10		70314,10	0,00	X			70314,10		100	
из них: выплата пособия по уходу за ребенком до 1,5 лет				X							X						
командировочные расходы				X							X						
социальные и иные выплаты населению				X							X						
уплату налогов, сборов и иных платежей, всего	290	227812,46	217703,32	X			10109,14	X	227812,46	217703,32	X			10109,14	X	100	
из них: налог на имущество	851	158125,72	158125,72	X				X	158125,72	158125,72	X				X	100	
земельный налог	851	31864,00	31864,00	X				X	31864,00	31864,00	X				X	100	
прочие налоги, сборы и иные платежи (транспортный налог, госпошлина)	852	27710,00	27710,00	X				X	27710,00	27710,00	X				X	100	
Налог загрязнение окружающей среды	852	66,82	0,00	X			66,82	X	66,82		X			66,82	X	100	

1	2	3	4	5	6	7	8	9	10	11	12	13	14	15	16	17	18
Прочие платежи	853	10042,32	0,00				10042,32		10042,32					10042,32		100	
расходы на закупку товаров, работ, услуг, всего		22868488,27	1851214,66	6537045,00			14480228,61		22868488,27	1851214,66	6537045,00			14480228,61		100	
из них: услуги связи	244	36780,16	36780,16	X					36780,16	36780,16	X					100	
транспортные услуги	244	30000,00	0,00	X			30000,00		30000,00		X			30000,00		100	
коммунальные услуги	244	2009842,98	0,00	X			2009842,98		2009842,98		X			2009842,98		100	
арендная плата				X							X						
работы, услуги по содержанию имущества, всего	244	5145916,99	338734,80	3545120,00			1262062,19		5145916,99	338734,80	3545120,00			1262062,19		100	
в том числе: текущий ремонт зданий и сооружений	244	3951010,00	0,00	3545120,00			405890,00		3951010,00		3545120,00			405890,00		100	
прочие работы, услуги	244	1567840,32	636000,00				931840,32		1567840,32	636000,00				931840,32		100	
прочие расходы																	
увеличение стоимости основных средств	244	3579125,00		2991925,00			587200,00		3579125,00		2991925,00			587200,00		100	
увеличение стоимости материальных запасов, всего	244	10498982,82	839699,70				9659283,12		10498982,82	839699,70				9659283,12		100	
из них: приобретение продуктов питания	244	6312153,49					6312153,49		6312153,49					6312153,49		100	
приобретение медикаментов	244	95219,00					95219,00		95219,00					95219,00		100	

1	2	3	4	5	6	7	8	9	10	11	12	13	14	15	16	17	18
приобретение дров, угля																	
Выбытие финансовых активов, всего																	
в том числе: прочие выбытия																	
Остаток средств на начало года				1590000,00							1590000,00						
Остаток средств на конец года				0,00							0,00						

2.10. Объем финансового обеспечения развития государственного автономного учреждения в рамках программ, утвержденных в установленном порядке (субсидии на иные цели, субсидии на осуществление капитальных вложений)

Номер строки	Наименование мероприятия	Объем финансового обеспечения за год, предшествующий отчетному		Объем финансового обеспечения за отчетный год	
		план	факт	план	факт
1	2	3	4	5	6
	За счет средств областного бюджета--Субсидии на оказание услуг (выполнение работ) государственными стационарными организациями социального обслуживания(выполнение работ по ремонту жилых комнат и коридоров в отделении милосердия (ремонтные работы по замене полов из плитки, замене дверных блоков, отделке потолков, замене облицовочной плитки ,замене светильников)	645600,00	645600,00	0,00	0,00
	За счет средств областного бюджета--Субсидии на оказание услуг (выполнение работ) государственными стационарными организациями социального обслуживания(выполнение работ по ремонту жилых комнат и коридоров в отделении милосердия (ремонтные работы по замене полов из плитки, замене дверных блоков, отделке потолков, замене облицовочной плитки ,замене светильников)	790100,00	790100,00	0,00	0,00
	Замена ограждения территории Учреждения	2273000,00	683000,00		1590000,00
	Проведение ремонта наружных теплосетей, сетей холодного и горячего водоснабжения	1600000,00	1600000,00	0,00	0,00
	Приобретение реабилитационного и абилитационного оборудования и компьютерной техники и оргтехники в соответствии с заявкой Учреждения	1500000,00	1500000,00	0,00	0,00
	Субсидии на осуществление мероприятий, проводимых в рамках обеспечения комплексной безопасности учреждений, исполнение предписаний надзорных органов(Ремонт водосточной системы здания)			1955120,00	1955120,00
	Субсидии на осуществление мероприятий, проводимых в рамках обеспечения комплексной безопасности учреждений, исполнение предписаний надзорных органов(приобретение мебели)			612425,00	612425,00
	Субсидии на приобретение особо ценного движимого имущества стоимостью свыше 200тыс рублей			2379500,00	2379500,00

2.11. Общие суммы прибыли государственного автономного учреждения после налогообложения в отчетном периоде, образовавшейся в связи с оказанием

государственным автономным учреждением частично платных и полностью платных услуг (работ)

Номер строки	Наименование показателя	Год, предшествующий отчетному	Отчетный год
1	2	3	4
1.	Общая сумма прибыли после налогообложения в отчетном периоде, образовавшаяся в связи с оказанием государственным автономным учреждением услуг (работ), всего, в том числе:	0,00	0,00
	от оказания частично платных услуг (работ), рублей	0,00	0,00
	от оказания полностью платных услуг (работ), рублей	0,00	0,00

Раздел 3. Об использовании имущества, закрепленного за учреждением

3.1. Общая балансовая (остаточная) стоимость имущества государственного автономного учреждения Свердловской области

Номер строки	Наименование показателя	На начало отчетного года		На конец отчетного года	
		Балансовая стоимость	Остаточная стоимость	Балансовая стоимость	Остаточная стоимость
1	2	3	4	5	6
1.	Общая балансовая (остаточная) стоимость имущества государственного автономного учреждения, находящегося у учреждения на праве оперативного управления, всего, в том числе	29715069,61	8671785,81	33415194,61	10770243,12
1.1.	Общая балансовая (остаточная) стоимость недвижимого имущества, находящегося у учреждения на праве оперативного управления	14774195,77	6906450,02	14774195,77	6301559,90
1.2.	Общая балансовая (остаточная) стоимость особо ценного движимого имущества, находящегося у учреждения на праве оперативного управления	4738487,55	295000,00	7947987,55	3139261,99
2.	Общая балансовая (остаточная) стоимость недвижимого имущества, находящегося у учреждения на праве оперативного управления и переданного в аренду	0,00	0,00	0,00	0,00
3.	Общая балансовая (остаточная) стоимость недвижимого имущества, находящегося у учреждения на праве оперативного управления и переданного в безвозмездное пользование	0,00	0,00	0,00	0,00

1	2	3	4	5	6
4.	Общая балансовая (остаточная) стоимость движимого имущества, находящегося у учреждения на праве оперативного управления	14970873,84	1765335,79	18670998,84	4468683,22
5.	Общая балансовая (остаточная) стоимость движимого имущества, находящегося у учреждения на праве оперативного управления и переданного в аренду	0,00	0,00	0,00	0,00
6.	Общая балансовая (остаточная) стоимость движимого имущества, находящегося у учреждения на праве оперативного управления и переданного в безвозмездное пользование	0,00	0,00	0,00	0,00

3.2. Сведения о недвижимом имуществе, находящемся у учреждения на праве оперативного управления

Номер строки	Наименование объектов недвижимого имущества	Количество объектов		Общая площадь, кв. м	
		на начало отчетного года	на конец отчетного года	на начало отчетного года	на конец отчетного года
1	2	3	4	5	6
1.	Здания	2	2	3216,0	3216,0
2	Строения	1	1	721,28	721,28

3.3. Сведения о недвижимом имуществе, находящемся у учреждения на праве оперативного управления и переданного в аренду


Номер строки	Наименование объектов недвижимого имущества, переданного в аренду в отчетном году	Общая площадь объектов недвижимого имущества, переданных в аренду, кв. м		Основание (дата и номер договора аренды, срок действия, наименование арендатора)	Доходы, полученные от сдачи имущества в аренду, тыс. рублей	Доходы, полученные от возмещения расходов на коммунальное обслуживание и эксплуатационные услуги
		на начало отчетного года	на конец отчетного года			
1	2	3	4	5	6	7

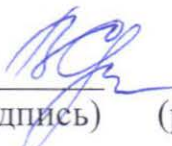
3.4. Сведения о недвижимом имуществе, находящемся у учреждения на праве оперативного управления и переданного в безвозмездное пользование

Номер строки	Наименование объектов недвижимого имущества, переданного в безвозмездное пользование в отчетном году	Общая площадь объектов недвижимого имущества, кв. м		Доходы, полученные от возмещения расходов на коммунальное обслуживание и эксплуатационные услуги, рублей
		на начало отчетного года	на конец отчетного года	
1	2	3	4	5

3.5. Сведения о земельных участках

Номер строки	Адрес	Площадь, кв. м	Кадастровая стоимость, руб.	Документ (свидетельство), подтверждающий право пользования земельным участком (данные заполняются по всем земельным участкам, как с оформленным правом пользования, так и неоформленным)	Площадь земельного участка, используемая при оказании государственной услуги (выполнении работы)	Площадь земельного участка, не используемая при оказании государственной услуги (выполнении работы)
1	2	3	4	5	6	7
1	623622 Свердловская область Талицкий район, д. Бор, улица Победы 10	13650	10622532,65	17.12.2012г №66-66-09/706/2012-496	13650	

Главный бухгалтер государственного учреждения Свердловской области  Попова Н.И.
(подпись) (расшифровка подписи)

Руководитель государственного учреждения Свердловской области  Соколова В.А.
(подпись) (расшифровка подписи)