


Получена 04.08.21

Утверждена
Постановлением Правительства
Свердловской области
от 12 августа 2021 г. N 489-ПП

Форма

СОГЛАСОВАНО
Исполнительный орган государственной
власти Свердловской области,
осуществляющий функции и полномочия
учредителя учреждения


(подпись) (Ф.И.О.)

"18" августа 2022 г.

УТВЕРЖДАЮ
Руководитель государственного
автономного учреждения
Свердловской области


(подпись) (Ф.И.О.)
И.В.Брагин

"18" августа 2022 г.

РАССМОТРЕН
на заседании наблюдательного совета
государственного автономного
учреждения Свердловской области
протокол заседания
N 11 от "18" августа 2022 г.

ОТЧЕТ

о результатах деятельности
государственного автономного учреждения здравоохранения Свердловской области
«Городская больница город Асбест»

(наименование государственного автономного учреждения Свердловской области)

и об использовании закрепленного за ним государственного имущества
Свердловской области за 2021 год
по состоянию на 1 января 2022 г.

КОДЫ

Дата

по ОКПО

Идентификационный номер налогоплательщика (ИНН)

Код причины постановки на учет учреждения (КПП)

Единица измерения: рублей по ОКЕИ

Раздел 1. Общие сведения
о государственном автономном учреждении Свердловской области

Полное наименование государственного автономного учреждения Свердловской области (далее - учреждение)	государственное автономное учреждение здравоохранения Свердловской области «Городская больница город Асбест»
Сокращенное наименование учреждения	ГАУЗ СО «ГБ г.Асбест»
Место нахождения учреждения (юридический адрес)	624264, Свердловская область, ГО Асбестовский, г. Асбест, Больничный городок, д. 7
Наименование исполнительного органа государственной власти Свердловской области, осуществляющего функции и полномочия учредителя	Министерство Здравоохранения Свердловской области
Ф.И.О. руководителя учреждения	Брагин Игорь Вячеславович
Срок действия трудового договора с руководителем учреждения: начало _____ окончание _____	30.01.2019 29.01.2022

1.1. Состав наблюдательного совета учреждения

1.1.1. Состав наблюдательного совета учреждения в году, предшествующем отчетному году

№ п/п	Фамилия, имя и отчество (при наличии)	Должность
1	2	3
Председатель наблюдательного совета		
1	Туруткина Елена Ильинична	Директор муниципального автономного общеобразовательного учреждения «Средняя общеобразовательная школа № 24 с углубленным изучением отдельных предметов» Асбестовского городского округа
Члены наблюдательного совета		
2	Чечулина Анна Александровна	Ведущий экономист государственного автономного учреждения здравоохранения Свердловской области «Городская больница город Асбест»
3	Зубарева Наталья Вячеславовна	Главный специалист отдела по управлению государственными предприятиями и учреждениями департамента по управлению государственным имуществом, предприятиями и учреждениями Министерства по управлению государственным имуществом Свердловской области
4	Ютяева Екатерина Васильевна	Заместитель министра Министерства здравоохранения Свердловской области
5	Горбенко Людмила Николаевна	Пенсионер
6	Спицына Наталья Васильевна	Директор муниципального бюджетного учреждения культуры «Централизованная библиотечная система» Асбестовского городского округа

1.1.2. Состав наблюдательного совета учреждения в отчетном году

N п/п	Фамилия, имя и отчество (при наличии)	Должность
1	2	3
Председатель наблюдательного совета		
1	Туруткина Елена Ильинична	Директор муниципального автономного общеобразовательного учреждения «Средняя общеобразовательная школа № 24 с углубленным изучением отдельных предметов» Асбестовского городского округа
Члены наблюдательного совета		
2	Чечулина Анна Александровна	Ведущий экономист государственного автономного учреждения здравоохранения Свердловской области «Городская больница город Асбест»
3	Зубарева Наталья Вячеславовна	Главный специалист отдела по управлению государственными предприятиями и учреждениями департамента по управлению государственным имуществом, предприятиями и учреждениями Министерства по управлению государственным имуществом Свердловской области
4	Ютяева Екатерина Васильевна	Заместитель министра Министерства здравоохранения Свердловской области
5	Горбенко Людмила Николаевна	Пенсионер
6	Спицына Наталья Васильевна	Директор муниципального бюджетного учреждения культуры «Централизованная библиотечная система» Асбестовского городского округа

1.2. Исчерпывающий перечень видов деятельности, которые учреждение вправе осуществлять в соответствии с его учредительными документами

1.2.1. Перечень видов деятельности, которые учреждение вправе осуществлять в соответствии с его учредительными документами в году, предшествующем отчетному году

N п/п	Код ОКВЭД	Наименование вида деятельности
1	2	3
Основные виды деятельности		
1	86.10	Деятельность больничных организаций
Иные виды деятельности, не являющиеся основными		
2	32.50	Производство медицинских инструментов и оборудования
3	41.20	Строительство жилых и нежилых зданий
4	43.29	Производство прочих строительно-монтажных работ
5	49.3	Деятельность прочего сухопутного пассажирского транспорта
6	56.29	Деятельность предприятий общественного питания по прочим видам организации питания
7	74.30	Деятельность по письменному и устному переводу
8	77.29	Прокат и аренда прочих предметов личного пользования и хозяйственно-бытового назначения

9	82.19	Деятельность по фотокопированию и подготовке документов и прочая специализированная вспомогательная деятельность по обеспечению деятельности офиса
10	82.99	Деятельность по предоставлению прочих вспомогательных услуг для бизнеса, не включенная в другие группировки
11	96.01	Стирка и химическая чистка текстильных и меховых изделий
12	96.09	Предоставление прочих персональных услуг, не включенных в другие группировки

1.2.2. Перечень видов деятельности, которые учреждение вправе осуществлять в соответствии с его учредительными документами в отчетном году

N п/п	Код ОКВЭД	Наименование вида деятельности
1	2	3
Основные виды деятельности		
1	86.10	Деятельность больничных организаций
Иные виды деятельности, не являющиеся основными		
2		
3	32.50	Производство медицинских инструментов и оборудования
4	41.20	Строительство жилых и нежилых зданий
5	43.29	Производство прочих строительно-монтажных работ
6	49.3	Деятельность прочего сухопутного пассажирского транспорта
7	56.29	Деятельность предприятий общественного питания по прочим видам организации питания
8	74.30	Деятельность по письменному и устному переводу
9	77.29	Прокат и аренда прочих предметов личного пользования и хозяйственно-бытового назначения
10	82.19	Деятельность по фотокопированию и подготовке документов и прочая специализированная вспомогательная деятельность по обеспечению деятельности офиса
11	82.99	Деятельность по предоставлению прочих вспомогательных услуг для бизнеса, не включенная в другие группировки
12	96.01	Стирка и химическая чистка текстильных и меховых изделий
13	96.09	Предоставление прочих персональных услуг, не включенных в другие группировки

1.3. Перечень услуг (работ), которые оказываются потребителям за плату в случаях, предусмотренных нормативными правовыми (правовыми) актами, с указанием потребителей указанных услуг (работ)

N п/п	Наименование услуги (работы)	Категория потребителей услуги (работы)	Нормативный правовой акт
1	2	3	4
1	Медицинские услуги	Физические/юридические лица	Прейскурант цен
2	Немедицинские услуги	Физические/юридические лица	Прейскурант цен

1.4. Перечень документов, на основании которых учреждение осуществляет свою деятельность

1.4.1. Перечень документов, на основании которых учреждение осуществляло деятельность в году, предшествующем отчетному году

№ п/п	Наименование документа	Номер документа	Дата выдачи	Срок действия
1	2	3	4	5
1	Устав государственного автономного учреждения здравоохранения Свердловской области «Городская больница город Асбест»	1315-п	02.08.2018г.	бессрочно
2	Свидетельство о постановке на учет Российской организации в налоговом органе по месту ее нахождения	6683	24.02.2014г.	бессрочно
3	Лицензия на осуществление медицинской деятельности ГАУЗ СО "Городская больница г. Асбест"	ЛО-66-01-006670	27.10.2020 г.	бессрочно
4	Лицензия на осуществление деятельности по обороту наркотических средств, психотропных веществ и их прекурсоров, культивированию наркосодержащих растений	в соответствии с Постановлением Правительства РФ №291	16.04.2012	бессрочно

1.4.2. Перечень документов, на основании которых учреждение осуществляло деятельность в отчетном году

№ п/п	Наименование документа	Номер документа	Дата выдачи	Срок действия
1	2	3	4	5
1	Устав государственного автономного учреждения здравоохранения Свердловской области «Городская больница город Асбест»	1315-п	02.08.2018г.	бессрочно
2	Свидетельство о постановке на учет Российской организации в налоговом органе по месту ее нахождения	6683	24.02.2014г.	бессрочно
3	Лицензия на осуществление медицинской деятельности ГАУЗ СО «Городская больница г. Асбест»	ЛО-66-01-006670	27.10.2020 г.	бессрочно
4	Лицензия на осуществление деятельности по обороту наркотических средств, психотропных веществ и их прекурсоров, культивированию наркосодержащих растений	в соответствии с Постановлением Правительства РФ № 619-Л	25.06.2021г.	бессрочно

1.5. Количество структурных подразделений (за исключением обособленных структурных подразделений (филиалов)): _____ 18 _____

1.6. Сведения о численности и квалификации сотрудников учреждения в отчетном году, количестве штатных единиц учреждения, задействованных в осуществлении основных видов деятельности, штатных единиц учреждения, осуществляющих правовое и кадровое обеспечение, бухгалтерский учет, административно-хозяйственное обеспечение, информационно-техническое обеспечение, делопроизводство, вакантных должностей

№ п/п	Наименование показателя	На начало отчетного года	На конец отчетного года
1	2	3	4
1.	Численность сотрудников в соответствии с утвержденным штатным расписанием, единиц	1546	1753
2.	Фактическая численность сотрудников учреждения, единиц	1331	1278
	в том числе: по уровню квалификации сотрудников учреждения (уровню образования):	979	976
	Высшее образования	209	196
	Среднее образование	770	751
3.	Количество штатных единиц учреждения, задействованных в осуществлении основных видов деятельности *		
4.	Количество штатных единиц учреждения, осуществляющих правовое и кадровое обеспечение, бухгалтерский учет, административно-хозяйственное обеспечение, информационно-техническое обеспечение, делопроизводство *	0	0
5.	Количество вакантных должностей *	0	0

-----* Заполняется в отношении учреждений, которые в случаях, предусмотренных законодательством Российской Федерации, наделены полномочиями по исполнению государственных функций, а также осуществляют полномочия по обеспечению деятельности исполнительных органов государственной власти Свердловской области.

1.7. Сведения о среднегодовой численности и средней заработной плате сотрудников учреждения

№ п/п	Наименование показателя	В году, предшествующем отчетному году	В отчетном году
1	2	3	4
1.	Среднегодовая численность сотрудников учреждения, единиц	1213,1	1202,5
2.	Средняя заработная плата сотрудников учреждения, рублей, в том числе:	36 811,15	35 824,61
2.1.	руководителя	173 910,72	212 893,67
2.2.	заместителей руководителя	129 494,15	150 445,57
2.3.	специалистов	40 889,85	47 099,63

1.8. Информация об осуществлении деятельности, связанной с выполнением работ или оказанием услуг, в соответствии с обязательствами перед страховщиком по обязательному социальному страхованию

1.8.1. Информация об осуществлении деятельности, связанной с выполнением работ или оказанием услуг, в соответствии с обязательствами перед страховщиком по обязательному социальному страхованию в году, предшествующем отчетному году

№ п/п	Наименование вида деятельности	Объем финансового обеспечения (рублей)
1	2	3
	-	-

1.8.2. Информация об осуществлении деятельности, связанной с выполнением работ или оказанием услуг, в соответствии с обязательствами перед страховщиком по обязательному социальному страхованию в отчетном году

№ п/п	Наименование вида деятельности	Объем финансового обеспечения (рублей)
1	2	3
	-	-

Раздел 2. Результат деятельности учреждения

2.1. Сведения об изменении (увеличении, уменьшении) балансовой (остаточной) стоимости нефинансовых активов относительно предыдущего отчетного года

№ п/п	Наименование показателя	На начало отчетного года (рублей)	На конец отчетного года (рублей)	Изменение (увеличение, уменьшение) (процентов)	Причины изменения показателей
1	2	3	4	5 (5 = (4 - 3) / 3 * 100)	6
1.	Нефинансовые активы (балансовая стоимость)	1 376 545 013,74	1 480 828 000,66	107,58	Приобретение нефин.активов на модернизацию первичного звена, оснащение сосудистого центра, участие в нац.проектах.
2.	Нефинансовые активы (остаточная стоимость)	809 638 200,38	847 932 996, 38	104,73	Приобретение нефин.активов на модернизацию первичного звена, оснащение сосудистого центра, участие в нац.проектах.

2.2. Общая сумма выставленных требований в возмещение ущерба по недостаткам и хищениям материальных ценностей, денежных средств, а также от порчи материальных ценностей

Наименование показателя	Сумма (рублей)
1	2
Сумма установленного ущерба, всего	240 353,67
в том числе:	
недостачи и хищения материальных ценностей	94 544,91
недостачи и хищения денежных средств	-

ущерб от порчи материальных ценностей	-
Отнесено на виновных лиц	94 544,91
Исполнено виновными лицами	54 771,08
Списано за счет учреждения	145 808,76

2.3. Сведения об изменении (увеличении, уменьшении) дебиторской и кредиторской задолженности учреждения в разрезе поступлений (выплат), предусмотренных планом финансово-хозяйственной деятельности учреждения

N п/п	Наименование показателя	На начало отчетного года (рублей)	На конец отчетного года			Изменение (процентов)	Причины образования просроченной кредиторской задолженности и дебиторской задолженности, нереальной к взысканию
			Всего (рублей)	в том числе			
				просроченная кредиторская задолженность (рублей)	дебиторская задолженность , нереальная к взысканию (рублей)		
1	2	3	4	5	6	7 $7 = (4 - 3) / 3 * 100$	8
1.	Дебиторская задолженность, всего	194904460,99	176449088,21	x	0,00	-9,47	x
в том числе:							
	Бюджет (КВФО 4)	122743654,28	163397686,06	x	0,00	33,12	
	ОМС (КВФО7)	69726631,06	10906790,20	x	0,00	-84,36	
	Внебюджет (КВФО 2)	1841375,65	1548011,95	x	0,00	-15,93	
	Иные цели (КВФО 5)	592800,00	596600,00	x	0,00	0,64	
2.	Кредиторская задолженность, всего:	76746429,02	156157280,88	0,00	x	103,47	x
в том числе:							
	Бюджет (КВФО 4)	1188,40	17353,90	0,00	x	1360,27	
	ОМС (КВФО7)	6548965,58	9231912,09	0,00	x	40,97	

	Внебюджет (КВФО 2)	406713,77	409001,33	0,00	x	0,56	
	Иные цели (КВФО 5)	69789561,27	146499013,56	0,00	x	109,92	

2.4. Сведения о суммах доходов, полученных учреждением от оказания (выполнения) платных услуг (работ)

№ п/п	Наименование (услуги) работы	Сумма доходов, полученных от оказания (выполнения) платных услуг (работ) (рублей)
1	2	3
	Мед. помощь , оказанная застрахованным	14 191,00
	Микробиологическое исследование клинического материала, оказание услуг по проведению лабораторных исследований (клиническая микробиология)	2 087 197,00
	Оказание медицинских услуг по гос. контракту МСЧ МВД РОССИИ, Управление Федеральной службы войск национальной гвардии Российской Федерации по Свердловской области, ГУ МЧС РОССИИ ПО СВЕРДЛОВСКОЙ ОБЛАСТИ	79 164,00
	Оказание специализированных медицинских услуг (маммография, определение на антитела гепатита А.В.С.; ВИЧ инфекции методом ИФА)	250 791,00
	Оказание специализированных медицинских услуг (колоноскопия, Фиброгастроуденоскопия, взятие биопсийного материала)	61 524,00
	Медосмотры юридическим лицам	19 860,00
	Прочие медицинские услуги населению	4 306 904,60
	Аренда площадей, размещение оборудования (Кофематы, банкоматы, вейдинговое оборудование)	801 609,40
	Возмещение коммунальных услуг	532 890,28

2.5. Сведения о суммах доходов, полученных учреждением от оказания (выполнения) частично платных, полностью платных услуг (работ), при осуществлении основных видов деятельности сверх государственного задания и иных видов деятельности

2.5.1. Сведения о суммах доходов, полученных учреждением от оказания (выполнения) частично платных, полностью платных услуг (работ), при осуществлении основных видов деятельности сверх государственного задания и иных видов деятельности в году, предшествующем отчетному году N п/п	Наименование услуги (работы)	Тип услуги (работы) (бесплатная, частично платная, полностью платная)	Общее количество потребителей, воспользовавшихся услугами (работами) учреждения за год (единиц)	Цены (тарифы) на частично платные и полностью платные услуги (работы) (рублей)		Сумма доходов, полученных учреждением от оказания (выполнения) частично платных и полностью платных услуг (работ) (рублей)	Средняя стоимость для потребителей получения частично платных и полностью платных услуг (работ) (рублей)
				на начало года	на конец года		
1	2	3	4	5	6	7	8 (8 = 7 / 4)
1	КСС	платные	998	1 839,59	1 839,59	1 835 910,82	1 839,59
2	АПП	платные	2436	853,57	853,57	2 079 296,52	853,57
3	СЗП	платные	4	395,00	395,00	1 580,00	395,00
Всего				х	х		х

2.5.2. Сведения о суммах доходов, полученных учреждением от оказания (выполнения) частично платных, полностью платных услуг (работ), при осуществлении основных видов деятельности сверх государственного задания и иных видов деятельности в отчетном году

N п/п	Наименование услуги (работы)	Тип услуги (работы) (бесплатная, частично платная, полностью платная)	Общее количество потребителей, воспользовавшихся услугами (работами) учреждения за год (единиц)	Цены (тарифы) на частично платные и полностью платные услуги (работы) (рублей)		Сумма доходов, полученных учреждением от оказания (выполнения) частично платных и полностью платных услуг (работ) (рублей)	Средняя стоимость для потребителей получения частично платных и полностью платных услуг (работ) (рублей)
				на начало года	на конец года		
1	2	3	4	5	6	7	8 (8 = 7 : 4)
1	КСС	платные	1 056	2 233,37	2 233,37	2 358 440,00	2 233,37
2	АПП	платные	2 603	745,80	745,80	1 941 307,00	745,80
Всего				х	х		х

2.6. Сведения об исполнении государственного задания на оказание (выполнение) государственных услуг (работ)

2.6.1. Сведения об исполнении государственного задания на оказание (выполнение) государственных услуг (работ) в году, предшествующем отчетному году

№ п/п	Наименование показателя	Единица измерения	Значение, утвержденное в государственном задании на отчетный год	Фактическое значение за отчетный год	Характеристика причин отклонения от запланированных значений	Источник информации о фактическом значении показателя
1	Первичная медико-санитарная помощь, не включенная в базовую программу обязательного медицинского страхования (первичная специализированная медицинская помощь, оказываемая при заболеваниях, передаваемых половым путем, туберкулезе, ВИЧ-инфекции и синдроме приобретенного иммунодефицита, психических расстройствах и расстройствах поведения, по профилю дерматовенерология (в части венерологии)	Число посещений	595	353	Введение ограничительных мер в связи с эпидемиологической ситуацией о коронавирусной инфекции	Отчет об исполнении государственного задания за 2020 год
2	Первичная медико-санитарная помощь, не включенная в базовую программу обязательного медицинского страхования (первичная специализированная медицинская помощь, оказываемая при заболеваниях, передаваемых половым путем, туберкулезе, ВИЧ-инфекции и синдроме приобретенного иммунодефицита, психических расстройствах и расстройствах поведения, по профилю дерматовенерология (в части венерологии)	Число обращений	270	274	Допустимое отклонение 5%	Отчет об исполнении государственного задания за 2020 год

3	Первичная медико-санитарная помощь, не включенная в базовую программу обязательного медицинского страхования (первичная специализированная медицинская помощь, оказываемая при заболеваниях, передаваемых половым путем, туберкулезе, ВИЧ-инфекции и синдроме приобретенного иммунодефицита (ВИЧ-инфекции))	Число посещений	5142	5408	Допустимое отклонение 5%	Отчет об исполнении государственного задания за 2020 год
4	Первичная медико-санитарная помощь, не включенная в базовую программу обязательного медицинского страхования (первичная специализированная медицинская помощь, оказываемая при заболеваниях, передаваемых половым путем, туберкулезе, ВИЧ-инфекции и синдроме приобретенного иммунодефицита (ВИЧ-инфекции))	Число обращений	953	1174	Введение ограничительных мер в связи с эпидемиологической ситуацией о коронавирусной инфекции	Отчет об исполнении государственного задания за 2020 год
5	Первичная медико-санитарная помощь, не включенная в базовую программу обязательного медицинского страхования (первичная специализированная медицинская помощь, в части профилактики)	Число посещений	2085	2077	Допустимое отклонение 5%	Отчет об исполнении государственного задания за 2020 год
6	Первичная медико-санитарная помощь, не включенная в базовую программу обязательного медицинского страхования (первичная специализированная медицинская помощь, в части диагностики и лечения)	Количество исследований	19534	16789	Введение ограничительных мер в связи с эпидемиологической ситуацией о коронавирусной инфекции	Отчет об исполнении государственного задания за 2020 год
7	Первичная медико-санитарная помощь, не включенная в базовую программу обязательного медицинского страхования (первичная специализированная медицинская помощь, в части диагностики и лечения)	Число обращений	777	399	Введение ограничительных мер в связи с эпидемиологической ситуацией о коронавирусной инфекции	Отчет об исполнении государственного задания за 2020 год

8	Первичная медико-санитарная помощь, не включенная в базовую программу обязательного медицинского страхования (первичная специализированная медицинская помощь, в части диагностики и лечения)	Число посещений	1013	1046	Допустимое отклонение 5%	Отчет об исполнении государственного задания за 2020 год
9	Первичная медико-санитарная помощь, не включенная в базовую программу обязательного медицинского страхования	Случаев госпитализации	20	25	Увеличение числа пациентов, не застрахованных в системе ОМС нуждающихся в оказании экстренной медицинской помощи в стационарных условиях	Отчет об исполнении государственного задания за 2020 год
10	Паллиативная медицинская помощь (оказание паллиативной медицинской помощи)	Число посещений	65	49	Введение ограничительных мер в связи с эпидемиологической ситуацией о коронавирусной инфекции	Отчет об исполнении государственного задания за 2020 год
11	Паллиативная медицинская помощь (оказание паллиативной медицинской помощи)	Число посещений	270	151	Введение ограничительных мер в связи с эпидемиологической ситуацией о коронавирусной инфекции	Отчет об исполнении государственного задания за 2020 год
12	Паллиативная медицинская помощь (оказание паллиативной медицинской помощи)	Количество койко-дней	1700	1208	Введение ограничительных мер в связи с эпидемиологической ситуацией о коронавирусной инфекции	Отчет об исполнении государственного задания за 2020 год
13	Первичная медико-санитарная помощь (проведение углубленных медицинских обследований спортсменов субъекта РФ)	Число спортсменов	2289	1659	Введение ограничительных мер в связи с эпидемиологической ситуацией о коронавирусной инфекции	Отчет об исполнении государственного задания за 2020 год
14	Патологическая анатомия	Количество вскрытий	420	520	В связи с новой коронавирусной инфекцией	Отчет об исполнении государственного задания за 2020 год
15	Организация и проведение консультативных, методических, профилактических и противоэпидемических мероприятий по предупреждению распространения ВИЧ-инфекций	Количество человек	1500	1109	Введение ограничительных мер в связи с эпидемиологической ситуацией о коронавирусной инфекции	Отчет об исполнении государственного задания за 2020 год
16	Первичная медико-санитарная помощь, не включенная в базовую программу обязательного медицинского страхования	Число посещений	3	1	Уменьшение числа пациентов, не застрахованных в системе ОМС нуждающихся в оказании экстренной медицинской помощи в амбулаторных условиях	Отчет об исполнении государственного задания за 2020 год
17	Паллиативная медицинская помощь (оказание паллиативной медицинской помощи)	Число посещений	160	120	Введение ограничительных мер в связи с эпидемиологической ситуацией о коронавирусной инфекции	Отчет об исполнении государственного задания за 2020 год

2.6.2. Сведения об исполнении государственного задания на оказание (выполнение) государственных услуг (работ) в отчетном году

№ п/п	Наименование показателя	Единица измерения	Значение, утвержденное в государственном задании на отчетный год	Фактическое значение за отчетный год	Характеристика причин отклонения от запланированных значений	Источник информации о фактическом значении показателя
1	Первичная медико-санитарная помощь, не включенная в базовую программу обязательного медицинского страхования (первичная специализированная медицинская помощь, оказываемая при заболеваниях, передаваемых половым путем, туберкулезе, ВИЧ-инфекции и синдроме приобретенного иммунодефицита, психических расстройствах и расстройствах поведения, по профилю дерматовенерология (в части венерологии)	Число посещений	595	590	Допустимое отклонение 5%	Отчет об исполнении государственного задания за 2021 год
2	Первичная медико-санитарная помощь, не включенная в базовую программу обязательного медицинского страхования (первичная специализированная медицинская помощь, оказываемая при заболеваниях, передаваемых половым путем, туберкулезе, ВИЧ-инфекции и синдроме приобретенного иммунодефицита, психических расстройствах и расстройствах поведения, по профилю дерматовенерология (в части венерологии)	Число обращений	280	172	Низкая заболеваемость венерическими заболеваниями	Отчет об исполнении государственного задания за 2021 год
3	Первичная медико-санитарная помощь, не включенная в базовую программу обязательного медицинского страхования (первичная специализированная медицинская помощь, оказываемая при заболеваниях, передаваемых половым путем, туберкулезе, ВИЧ-инфекции и синдроме приобретенного иммунодефицита (ВИЧ-инфекции)	Число посещений	5610	5522	Допустимое отклонение 5%	Отчет об исполнении государственного задания за 2021 год

4	Первичная медико-санитарная помощь, не включенная в базовую программу обязательного медицинского страхования (первичная специализированная медицинская помощь, оказываемая при заболеваниях, передаваемых половым путем, туберкулезе, ВИЧ-инфекции и синдроме приобретенного иммунодефицита (ВИЧ-инфекции))	Число обращений	1002	1212	Выявление новых случаев заболевших и контактных	Отчет об исполнении государственного задания за 2021 год
5	Первичная медико-санитарная помощь, не включенная в базовую программу обязательного медицинского страхования (первичная специализированная медицинская помощь, в части профилактики)	Число посещений	3613	4378	Большое количество соревнований и требований справок-допусков перед каждым соревнованием, в связи с ситуацией по новой коронавирусной инфекции	Отчет об исполнении государственного задания за 2021 год
6	Первичная медико-санитарная помощь, не включенная в базовую программу обязательного медицинского страхования (первичная специализированная медицинская помощь, в части диагностики и лечения)	Количество исследований	21610	18860	Не выполнение государственного задания в ГАУЗ СО "Рефтинская ГБ" и ГАУЗ СО "Малышевская ГБ"	Отчет об исполнении государственного задания за 2021 год
7	Первичная медико-санитарная помощь, не включенная в базовую программу обязательного медицинского страхования (первичная специализированная медицинская помощь, в части диагностики и лечения)	Число обращений	800	458	Небольшая диспансерная группа пациентов с профзаболеваниями и отсутствие дообследования пациентов по проведенным профилактическим осмотрам	Отчет об исполнении государственного задания за 2021 год
8	Первичная медико-санитарная помощь, не включенная в базовую программу обязательного медицинского страхования (первичная специализированная медицинская помощь, в части диагностики и лечения)	Число посещений	2200	1293	Небольшая диспансерная группа пациентов с профзаболеваниями и отсутствие дообследования пациентов по проведенным профилактическим осмотрам	Отчет об исполнении государственного задания за 2021 год
9	Первичная медико-санитарная помощь, не включенная в базовую программу обязательного медицинского страхования	Случаев госпитализации	35	25	Уменьшение числа пациентов, не застрахованных в системе ОМС нуждающихся в оказании экстренной медицинской помощи	Отчет об исполнении государственного задания за 2021 год

10	Паллиативная медицинская помощь (оказание паллиативной медицинской помощи)	Число посещений	408	302	Кадровый дефицит врачей паллиативной медицинской помощи	Отчет об исполнении государственного задания за 2021 год
11	Паллиативная медицинская помощь (оказание паллиативной медицинской помощи)	Число посещений	50	45	Кадровый дефицит врачей паллиативной медицинской помощи	Отчет об исполнении государственного задания за 2021 год
12	Паллиативная медицинская помощь (оказание паллиативной медицинской помощи)	Количество койко-дней	2500	1672	Паллиативное отделение для взрослых не открыто, т.к. на площадях данного отделения развернут Блок интенсивной терапии и реанимации, для лечения пациентов с диагнозом COVID-19	Отчет об исполнении государственного задания за 2021 год
13	Первичная медико-санитарная помощь (проведение углубленных медицинских обследований спортсменов субъекта РФ)	Число спортсменов	2736	2134	Неявка спортсменов Белоярского района на УМО	Отчет об исполнении государственного задания за 2021 год
14	Организация и проведение заключительной дезинфекции в очагах новой коронавирусной инфекции (обработка площади очагов)	Площадь обработанных очагов (квадратный метр)	182691	136459,4	Уменьшение числа кв.м. площади, подлежащей обработки	Отчет об исполнении государственного задания за 2021 год
15	Патологическая анатомия	Количество вскрытий	850	850		Отчет об исполнении государственного задания за 2021 год
16	Организация и проведение консультативных, методических, профилактических и противоэпидемических мероприятий по предупреждению распространения ВИЧ-инфекций	Количество человек	1400	1027	Дефицит кадров	Отчет об исполнении государственного задания за 2021 год

2.7. Сведения об оказании учреждением государственных услуг (выполнении работ) сверх государственного задания

N п/п	Наименование государственной услуги (работы)	Единица измерения	Объем оказанных услуг (выполненных работ) сверх государственного задания	
			в году, предшествующем отчетному году	в отчетном году
1	2	3	4	5
	Паллиативная медицинская помощь (оказание паллиативной медицинской помощи)	Число посещений	0	109

2.8. Сведения об иных видах деятельности (доля объема услуг (работ) в рамках осуществления иных видов деятельности в общем объеме осуществляемых учреждением услуг (работ)) *

N п/п	Наименование показателя	В году, предшествующем отчетному году	В отчетном году
1	2	3	4
1.	Общий объем оказанных учреждением услуг (выполненных работ), тыс. рублей	-	-
2.	Объем оказанных учреждением услуг (выполненных работ) в рамках осуществления иных видов деятельности, тыс. рублей	-	-
3.	Доля объема услуг (работ) в рамках осуществления иных видов деятельности в общем объеме осуществляемых учреждением услуг (работ), процентов (п. 2 / п. 1 x 100%)	-	-

* Заполняется в отношении учреждений, которые в случаях, предусмотренных законодательством Российской Федерации, наделены полномочиями по исполнению государственных функций, а также осуществляют полномочия по обеспечению деятельности исполнительных органов государственной власти Свердловской области.

2.9. Цены (тарифы) на платные услуги (работы), оказываемые (выполняемые) потребителям (в динамике в течение отчетного периода)

N п/п	Наименование услуги (работы)	Период										
		I квартал	II квартал		III квартал			IV квартал				
		цена (тариф) (рублей)	цена (тариф) (рублей)	изменение (к I кварталу) (процентов)	цена (тариф) (рублей)	изменение (к II кварталу) (процентов)	изменение (к I кварталу) (процентов)	цена (тариф) (рублей)	изменение (к III кварталу) (процентов)	изменение (к II кварталу) (процентов)	изменение (к I кварталу) (процентов)	
1	2	3	4	5	6	7	8	9	10	11	12	
1	Медицинские услуги	3 183	3 186	0	3 186	0	0	3 186	0	0	0	0
2	Немедицинские услуги	843	843	0	843	0	0	843	0	0	0	0

2.10. Общее количество потребителей, воспользовавшихся услугами (работами) учреждения (в том числе платными для потребителей)

Наименование показателя	Количество	
	в году, предшествующем отчетному году	в отчетном году
1	2	3
Общее количество потребителей услуг (работ)	481 069	565 926
из них:		
юридические лица	52	24
в том числе на платной основе	52	24
физические лица	481 017	565 902
в том числе на платной основе	3 438	3 659

2.11. Сведения о количестве жалоб потребителей и принятые по результатам их рассмотрения меры

№ п/п	Наименование услуги (работы)	Количество жалоб потребителей (единиц)	Принятые по результатам рассмотрения жалоб меры
1	2	3	4
	0	0	0

2.12. Показатели кассовых и плановых поступлений и выплат, предусмотренных планом финансово-хозяйственной деятельности учреждения

Наименование показателя	Суммы плановых поступлений и выплат (рублей)	Суммы кассовых поступлений (с учетом возврата) и выплат (с учетом восстановленных кассовых выплат) (рублей)	Процент исполнения	Причины отклонения от плановых показателей
1	2	3	4	5
Остаток средств на начало планируемого года	94 771 056,74			
Поступления, всего	1 327 496 937,06	1 340 475 123,28	100,98 %	
в том числе				
<i>Возврат дебиторской задолженности прошлых лет</i>		6 799 800,62		
<i>ОМС</i>	1 114 961 812,91	1 117 089 815,62	100,19 %	Возврат средств от ФСС за 2020 год.
<i>ГЗ</i>	33 968 557,00	33 968 557,00	100,00 %	
<i>ИНЫЕ ЦЕЛИ</i>	154 652 328,75	154 652 328,75	100,00 %	
<i>ПДД</i>	23 914 238,40	23 539 171,76	98,43 %	Снижение количество оказываемых услуг в

				связи с Ковид-19
<i>ОБЕСПЕЧ.</i>		11 225 250,65		
Выплаты, всего	1 398 949 333,99	1 220 299 250,64	87,23%	
в том числе				
<i>Возврат остатков субсидий (грантов) прошлых лет</i>		9 092 199,83		
<i>ОМС</i>	1 119 465 768,11	1 087 754 072,48	97,17 %	
<i>ГЗ</i>	33 968 557,00	24 406 897,08	71,85 %	Невыполнение из-за длительности конкурсных процедур
<i>ИНЫЕ ЦЕЛИ</i>	216 150 542,65	77 901 016,46	36,04 %	
<i>ПДД</i>	29 364 466,23	18 952 226,23	64,54 %	
<i>ОБЕСПЕЧ.</i>		11 285 038,39		
Остаток средств на конец планируемого года	214 946 929,38			
Справочно:				
Поступление финансовых активов, всего		x	x	x
из них:				
увеличение остатков средств		x	x	x
прочие поступления		x	x	x
Выбытие финансовых активов, всего		x	x	x
из них:				
уменьшение остатков средств		x	x	x
прочие выбытия		x	x	x

2.13. Средняя стоимость для потребителей получения частично платных и полностью платных услуг (работ) по видам услуг (работ)

N п/п	Наименование (услуги) работы	Средняя стоимость (рублей)			
		в году, предшествующем отчетному году		в отчетном году	
		частично платных	полностью платных	частично платных	полностью платных
1	2	3	4	5	6
1.	КСС		1839,59		2 233,37
2.	АПП		853,57		745,80
3.	СЗП		395,00		-

2.14. Объем финансового обеспечения выполнения государственного задания на оказание (выполнение) государственных услуг (работ), развитие учреждения в рамках программ, утвержденных в соответствии с законодательством Российской Федерации, деятельности, связанной с выполнением работ или оказанием услуг, в соответствии с обязательствами перед страховщиком по обязательному социальному страхованию

N п/п	Наименование показателя	Сумма (рублей)	
		в году, предшествующем отчетному году	в отчетном году
1	2	3	4
1.	Объем финансового обеспечения выполнения государственного задания на оказание (выполнение) государственных услуг (работ)	23 766 271,48	33 968 557,00
2.	Объем финансового обеспечения на развитие учреждения в рамках программ, утвержденных в соответствии с законодательством Российской Федерации, всего	1 116 398 956,03	1 290 451 444,19
	из них:	х	х
2.1.	в форме субсидии на выполнение государственного задания на оказание (выполнение) государственных услуг (работ)	23 766 271,48	3 396 557,00
2.2.	в форме субсидий на иные цели, всего	276 196 895,44	154 652 328,75
	в том числе:	х	х
3.	Объем финансового обеспечения деятельности, связанной с выполнением работ или оказанием услуг, в соответствии с обязательствами перед страховщиком по обязательному социальному страхованию	816 435 789,11	1 101 830 558,44

2.15. Сведения об общих суммах прибыли учреждения после налогообложения, образовавшихся в связи с оказанием (выполнением) учреждением частично платных и полностью платных услуг (работ)

N п/п	Наименование показателя	Сумма (рублей)	
		в году, предшествующем отчетному году	в отчетном году
1	2	3	4
1.	Прибыль после налогообложения, образовавшаяся в связи с оказанием (выполнением) учреждением частично платных и полностью платных услуг (работ)	1 777 956,00	3 322 831,00

2.16. Сведения об участии учреждения в качестве учредителя или участника некоммерческих и (или) коммерческих организаций

ГАУЗ СО «ГБ г.Асбест» не участвует в качестве учредителя или участника некоммерческих и (или) коммерческих организаций.

Раздел 3. Об использовании имущества,
закрепленного за учреждением

3.1. Сведения об общей балансовой (остаточной) стоимости имущества, закрепленного за учреждением на праве оперативного управления, в отчетном году

N п/п	Наименование показателя	На начало отчетного года		На конец отчетного года	
		балансовая стоимость (рублей)	остаточная стоимость (рублей)	балансовая стоимость (рублей)	остаточная стоимость (рублей)
1	2	3	4	5	6
1.	Общая стоимость имущества, находящегося у учреждения на праве оперативного управления	1 067 537 067,12	503 817 381,20	1 133 630 827,72	502 294 073,38
2.	Общая стоимость недвижимого имущества, находящегося у учреждения на праве оперативного управления	361 020 401,58	181 890 508,64	361 280 401,58	176 217 047,98
3.	Общая стоимость недвижимого имущества, находящегося у учреждения на праве оперативного управления и переданного в аренду	524 132,89	369 249,61	596 351,33	382 799,90
4.	Общая стоимость недвижимого имущества, находящегося у учреждения на праве оперативного управления и переданного в безвозмездное пользование	4 343 423,58	2 296 461,65	4 343 423,58	2 193 815,76
5.	Общая стоимость движимого имущества, находящегося у учреждения на праве оперативного управления	706 516 665,54	321 926 872,56	772 350 426,14	326 077 025,40
6.	Общая стоимость движимого имущества, находящегося у учреждения на праве оперативного управления и переданного в аренду				
7.	Общая стоимость движимого имущества, находящегося у учреждения на праве оперативного управления и переданного в безвозмездное пользование	6 217 681,70	5 204 727,14	2 286 886,13	1 309 877,39
8.	Общая стоимость особо ценного движимого имущества, находящегося у учреждения на праве оперативного управления	552 502 893,45	307 205 741,33	611 101 535,21	311 102 117,85

3.2. Сведения об общей балансовой (остаточной) стоимости недвижимого имущества, приобретенного учреждением за счет средств, выделенных учреждению на указанные цели исполнительным органом государственной власти Свердловской области, осуществляющим функции и полномочия учредителя учреждения, и за счет доходов, полученных учреждением от оказания платных услуг и иной приносящей доход деятельности

N п/п	Наименование показателя	На конец отчетного года	
		балансовая стоимость (рублей)	остаточная стоимость (рублей)
1	2	3	4
1.	Общая стоимость недвижимого имущества, приобретенного учреждением в отчетном году за счет средств, выделенных учреждению на указанные цели исполнительным органом государственной власти Свердловской области, осуществляющим функции и полномочия учредителя	-	-
2.	Общая стоимость недвижимого имущества, приобретенного учреждением в отчетном году за счет доходов, полученных от оказания платных услуг и иной приносящей доход деятельности	-	-

3.3. Сведения об общей площади и количестве объектов имущества, закрепленного за учреждением на праве оперативного управления, а также находящегося у учреждения на основании договора аренды или безвозмездного пользования

N п/п	Наименование показателя	На начало отчетного года	На конец отчетного года
1	2	3	4
1.	Количество объектов недвижимого имущества, находящегося у учреждения на праве оперативного управления, единиц	24	24
2.	Общая площадь объектов недвижимого имущества, находящегося у учреждения на праве оперативного управления, кв. м	53 016,20	53 016,20
3.	Общая площадь объектов недвижимого имущества, находящегося у учреждения на праве оперативного управления и переданного в аренду, кв. м	87,6	61,2
4.	Общая площадь объектов недвижимого имущества, находящегося у учреждения на праве оперативного управления и переданного в безвозмездное пользование, кв. м	477,70	477,70
5.	Общая площадь объектов недвижимого имущества, находящегося у учреждения на основании договора аренды, кв.м	-	-
6.	Общая площадь объектов недвижимого имущества, находящегося у учреждения на основании договора безвозмездного пользования, кв. м	-	-

3.4. Объем средств, полученных в отчетном году от распоряжения в соответствии с законодательством Российской Федерации имуществом, находящимся у учреждения на праве оперативного управления

N п/п	Наименование показателя	Сумма (рублей)
1	2	3
1.	Объем средств, полученных в отчетном году от распоряжения в соответствии с законодательством Российской Федерации имуществом, находящимся у учреждения на праве оперативного управления	-


Раздел 4. О показателях эффективности
деятельности учреждения *

4.1. Сведения о видах деятельности учреждения, в отношении которых установлен показатель эффективности, правовых актах, устанавливающих показатели эффективности деятельности учреждения в отношении реализуемого учреждением вида деятельности, о достижении показателей эффективности деятельности учреждения


№ п/п	Наименование вида деятельности	Наименование показателя эффективности и деятельности учреждения	Правовой акт, устанавливающий показатель эффективности деятельности учреждения	Единица измерения показателя эффективности и деятельности учреждения	Целевое значение на отчетный период, установленное в правовом акте	Фактическое значение, достигнутое за отчетный период
1	2	3	4	5	6	7

* Заполняется в отношении учреждений, которые в случаях, предусмотренных законодательством Российской Федерации, наделены полномочиями по исполнению государственных функций, а также осуществляют полномочия по обеспечению деятельности исполнительных органов государственной власти Свердловской области, осуществляющих функции и полномочия учредителя таких учреждений.

Главный бухгалтер учреждения


(подпись) Е.Н.Стерхова
(Ф.И.О.)

Ответственный исполнитель
Заместитель главного бухгалтера
(должность)


(подпись) И.В. Бородулина
(Ф.И.О.)

29 апреля 2022 г.