



Форма

СОГЛАСОВАНО

Исполнительный орган государственной  
власти Свердловской области,  
осуществляющий функции и полномочия  
учредителя учреждения


  
А.В. Зиновьев  
(Ф.И.О.)



20\_\_ г.

УТВЕРЖАЮ  
Руководитель государственного  
автономного учреждения

Свердловской области  
Директор  
  
Алиптиева Н.В.  
(Ф.И.О.)



"18" марта 2022 г.

РАССМОТРЕН

на заседании наблюдательного совета  
государственного автономного  
учреждения Свердловской области  
протокол заседания

N \_\_03\_\_ от "18" марта 2022 г.

ОТЧЕТ

о результатах деятельности

**государственного автономного учреждения социального обслуживания  
Свердловской области «Комплексный центр социального обслуживания населения**

**Суходожского района»**

(наименование государственного автономного учреждения Свердловской области)

**и об использовании закрепленного за ним государственного имущества  
Свердловской области за 2021 год  
по состоянию на 1 января 2022 г.**

КОДЫ

Дата 18.03.2022

по ОКПО 71578116

Идентификационный номер налогоплательщика (ИНН)

6633009107

Код причины постановки на учет учреждения (КПП)

663301001

Единица измерения: рублей

по ОКЕИ

Раздел 1. Общие сведения  
о государственном автономном учреждении Свердловской области

Полное наименование государственного автономного учреждения Свердловской области (далее - учреждение)	государственное автономное учреждение социального обслуживания Свердловской области «Комплексный центр социального обслуживания населения Суходожского района»
Сокращенное наименование учреждения	ГАУСО СО «КЦСОН Суходожского района»
Место нахождения учреждения (юридический)	624800, Свердловская область, г. Сухой Лог, ул. Юбилейная, д.7

адрес)	
Наименование исполнительного органа государственной власти Свердловской области, осуществляющего функции и полномочия учредителя	Министерство социальной политики Свердловской области
Ф.И.О. руководителя учреждения	Директор Алимпиева Наталья Владимировна
Срок действия трудового договора с руководителем учреждения: начало окончание	01.01.2021 31.12.2025

### 1.1. Состав наблюдательного совета учреждения

#### 1.1.1. Состав наблюдательного совета учреждения в году, предшествующем отчетному году

№ п/п	Фамилия, имя и отчество (при наличии)	Должность
1	2	3
<b>Председатель наблюдательного совета</b>		
	Томилина Вера Федоровна	член Общественной палаты городского округа Сухой Лог, председатель комиссии по социальной и молодежной политике, здравоохранению, образованию и культуре Общественной палаты городского округа Сухой Лог
<b>Члены наблюдательного совета</b>		
1	Бахтин Константин Леонидович	главный специалист отдела экономического анализа департамента по корпоративному управлению и экономическому анализу Министерства по управлению государственным имуществом Свердловской области
2	Болдырева Светлана Михайловна	бухгалтер ГАУСО СО «КЦСОН Сухоложского района»
3	Казанцева Людмила Лаврентьевна	юрисконсульт ГАУСО СО «КЦСОН Сухоложского района»
4	Кыштымов Анатолий Егорович	председатель Сухоложской городской общественной организации ветеранов /пенсионеров/ войны, труда, Вооруженных Сил и правоохранительных органов
5	Махнач Марианна Викторовна	председатель Сухоложской местной организации Свердловской областной Организации Общероссийской общественной организации инвалидов «Всероссийское ордена Трудового Красного Знамени общество слепых»
6	Сигаева Татьяна Станиславовна	ведущий специалист отдела технологий социального обслуживания граждан Министерства социальной политики Свердловской области
7	Трефелова Татьяна Викторовна	заведующий отделением социального обслуживания на дому граждан пожилого возраста и инвалидов ГАУСО СО «КЦСОН Сухоложского района»
8	Чеботаева Наталья Алексеевна	начальник отдела обеспечения социальных гарантий Министерства социальной политики Свердловской области

#### 1.1.2. Состав наблюдательного совета учреждения в отчетном году

№ п/п	Фамилия, имя и отчество (при наличии)	Должность
1	2	3
<b>Председатель наблюдательного совета</b>		
1	Томилина Вера Федоровна	заслуженный работник социальной защиты населения Российской Федерации
<b>Члены наблюдательного совета</b>		
1	Бахтин Константин Леонидович	главный специалист отдела экономического анализа департамента по корпоративному управлению и экономическому анализу Министерства по управлению государственным имуществом Свердловской области
2	Казанцева Людмила Лаврентьевна	специалист по кадрам комплектования и учета кадров ГАУСО СО «КЦСОН Сухоложского района»
3	Сигаева Татьяна Станиславовна	заместитель начальника отдела технологий социального обслуживания и развития рынка социальных услуг Министерства социальной политики Свердловской области
4	Трефелова Татьяна Викторовна	заведующий отделением социального обслуживания на дому граждан пожилого возраста и инвалидов ГАУСО СО «КЦСОН Сухоложского района»
5	Афанасьева Ида Васильевна	заместитель председателя Сухоложской городской общественной организации ветеранов /пенсионеров/войны, труда, Вооруженных сил и правоохранительных органов

### 1.2. Исчерпывающий перечень видов деятельности, которые учреждение вправе осуществлять в соответствии с его учредительными документами

#### 1.2.1. Перечень видов деятельности, которые учреждение вправе осуществлять в соответствии с его учредительными

документами в году, предшествующем отчетному году

N п/п	Код ОКВЭД	Наименование вида деятельности
1	2	3
Основные виды деятельности		
	88.10	Предоставление социальных услуг без обеспечения проживания престарелым и инвалидам
Иные виды деятельности, не являющиеся основными		
	-	-

1.2.2. Перечень видов деятельности, которые учреждение вправе осуществлять в соответствии с его учредительными документами в отчетном году

N п/п	Код ОКВЭД	Наименование вида деятельности
1	2	3
Основные виды деятельности		
	88.10	Предоставление социальных услуг без обеспечения проживания престарелым и инвалидам
Иные виды деятельности, не являющиеся основными		

1.3. Перечень услуг (работ), которые оказываются потребителям за плату в случаях, предусмотренных нормативными правовыми (правовыми) актами, с указанием потребителей указанных услуг (работ)

N п/п	Наименование услуги (работы)	Категория потребителей услуги (работы)	Нормативный правовой акт
1	2	3	4
	Предоставление социального обслуживания в форме на дому включая оказание социально-бытовых услуг, социально-медицинских услуг, социально-психологических услуг, социально-педагогических услуг, социально-трудовых услуг, социально-правовых услуг, услуг в целях повышения коммуникативного потенциала получателей социальных услуг, имеющих ограничения жизнедеятельности, в том числе детей-инвалидов, срочных социальных услуг	Гражданин, полностью утративший способность либо возможность осуществлять самообслуживание, самостоятельно передвигаться, обеспечивать основные жизненные потребности в силу заболевания, травмы, возраста или наличия инвалидности	Оказание услуг в 2021 году осуществлялось в соответствии с государственным заданием, установленным приказом Министерства социальной политики Свердловской области от 29.12.2020 в ПК ИСУФ «Государственное задание на оказание государственных услуг (выполнение работ) в отношении государственных бюджетных и государственных автономных учреждений, подведомственных Министерству социальной политики Свердловской области, на 2021 год и плановый период 2022 и 2023 годов»

1.4. Перечень документов, на основании которых учреждение осуществляет свою деятельность

1.4.1. Перечень документов, на основании которых учреждение осуществляло деятельность в году, предшествующем отчетному году

N п/п	Наименование документа	Номер документа	Дата выдачи	Срок действия
1	2	3	4	5
1	Устав государственного автономного учреждения социального обслуживания Свердловской области «Комплексный центр социального обслуживания населения Суходоложского района»	№ 608-ПП	15.07.2014	Бессрочно

1.4.2. Перечень документов, на основании которых учреждение осуществляло деятельность в отчетном году

N п/п	Наименование документа	Номер документа	Дата выдачи	Срок действия
1	2	3	4	5
	Устав государственного автономного учреждения социального обслуживания Свердловской области «Комплексный центр социального обслуживания населения Суходоложского района»	№ 608-ПП	15.07.2014	Бессрочно

1.5. Количество структурных подразделений (за исключением обособленных структурных подразделений (филиалов)): 16

1.6. Сведения о численности и квалификации сотрудников учреждения в отчетном году, количестве штатных единиц учреждения, задействованных в осуществлении основных видов деятельности, штатных единиц учреждения, осуществляющих правовое и кадровое обеспечение, бухгалтерский учет, административно-хозяйственное обеспечение, информационно-техническое обеспечение, делопроизводство, вакантных должностей

N п/п	Наименование показателя	На начало отчетного года	На конец отчетного года
1	2	3	4
1.	Численность сотрудников в соответствии с утвержденным штатным расписанием, единиц	78	78
2.	Фактическая численность сотрудников учреждения, единиц	72	72
	в том числе:		
	по уровню квалификации сотрудников учреждения (уровню образования)		

	высшее средне-специальное среднее	30 26 16	29 25 13
3.	Количество штатных единиц учреждения, задействованных в осуществлении основных видов деятельности *	38,75	40,5
4.	Количество штатных единиц учреждения, осуществляющих правовое и кадровое обеспечение, бухгалтерский учет, административно-хозяйственное обеспечение, информационно-техническое обеспечение, делопроизводство *	29,25	26,25
5.	Количество вакантных должностей *	10	11,25

Заполняется в отношении учреждений, которые в случаях, предусмотренных законодательством Российской Федерации, наделены полномочиями по исполнению государственных функций, а также осуществляют полномочия по обеспечению деятельности исполнительных органов государственной власти Свердловской области

#### 1.7. Сведения о среднегодовой численности и средней заработной плате сотрудников учреждения

N п/п	Наименование показателя	В году, предшествующем отчетному году	В отчетном году
1	2	3	4
1.	Среднегодовая численность сотрудников учреждения, единиц	63,5	59,7
2.	Средняя заработная плата сотрудников учреждения, рублей, в том числе:	31436,80	35376,33
2.1.	руководителя	63833,57	66575,00
2.2.	заместителей руководителя	34580,04	43276,30
2.3.	специалистов	34587,09	37388,89

1.8. Информация об осуществлении деятельности, связанной с выполнением работ или оказанием услуг, в соответствии с обязательствами перед страховщиком по обязательному социальному страхованию

1.8.1. Информация об осуществлении деятельности, связанной с выполнением работ или оказанием услуг, в соответствии с обязательствами перед страховщиком по обязательному социальному страхованию в году, предшествующем отчетному году

N п/п	Наименование вида деятельности	Объем финансового обеспечения (рублей)
1	2	3

1.8.2. Информация об осуществлении деятельности, связанной с выполнением работ или оказанием услуг, в соответствии с обязательствами перед страховщиком по обязательному социальному страхованию в отчетном году

N п/п	Наименование вида деятельности	Объем финансового обеспечения (рублей)
1	2	3

#### Раздел 2. Результат деятельности учреждения

2.1. Сведения об изменении (увеличении, уменьшении) балансовой (остаточной) стоимости нефинансовых активов относительно предыдущего отчетного года

N п/п	Наименование показателя	На начало отчетного года (рублей)	На конец отчетного года (рублей)	Изменение (увеличение, уменьшение) (процентов) (5 = (4 - 3) / 3 * 100)	Причины изменения показателей
1	2	3	4	5	6
1.	Нефинансовые активы (балансовая стоимость)	8370117,55	9682611,11	+15,7	Увеличение кадастровой стоимости земли
2.	Нефинансовые активы (остаточная стоимость)	3645362,70	4914529,72	+34,81	Увеличение кадастровой стоимости земли

2.2. Общая сумма выставленных требований в возмещение ущерба по недостаткам и хищениям материальных ценностей, денежных средств, а также от порчи материальных ценностей

Наименование показателя	Сумма (рублей)
1	2
Сумма установленного ущерба, всего	-
в том числе:	
недостачи и хищения материальных ценностей	-
недостачи и хищения денежных средств	-
ущерб от порчи материальных ценностей	-

Отнесено на виновных лиц	-
Исполнено виновными лицами	-
Списано за счет учреждения	-

2.3. Сведения об изменении (увеличении, уменьшении) дебиторской и кредиторской задолженности учреждения в разрезе поступлений (выплат), предусмотренных планом финансово-хозяйственной деятельности учреждения

N п/п	Наименование показателя	На начало отчетного года (рублей)	На конец отчетного года			Изменение (процентов)	Причины образования просроченной кредиторской задолженности и дебиторской задолженности, нереальной к взысканию
			Всего (рублей)	в том числе			
				просроченная кредиторская задолженность (рублей)	дебиторская задолженность, нереальная к взысканию (рублей)		
1	2	3	4	5	6	7 (7 = (4 - 3) / 3 * 100)	8
1.	Дебиторская задолженность, всего	100 124 036,27	104 524 711,27	x	0,00	+4,3	x
в том числе:							
1.1	Дебиторская задолженность по доходам	100109744,70	104 484 726,00	0,00	0,00	+4,4	-
1.2	Дебиторская задолженность по выплатам	14291,57	39 985,27	0,00	0,00	+180	-
2.	Кредиторская задолженность, всего:	337449,00	6 915,00	0,00	x	-98	x
в том числе:							
2.1	Кредиторская задолженность по доходам	0,00	0,00	0,00	0,00	0	-
2.2	Кредиторская задолженность по выплатам	0,00	0,00	0,00	0,00	0	-

2.4. Сведения о суммах доходов, полученных учреждением от оказания (выполнения) платных услуг (работ)

N п/п	Наименование (услуги) работы	Сумма доходов, полученных от оказания (выполнения) платных услуг (работ) (рублей)
1	2	3
1	Предоставление социального обслуживания в форме на дому, включая оказание социально-бытовых услуг, социально-медицинских услуг, социально-психологических услуг, социально-педагогических услуг, социально-трудовых услуг, социально-правовых услуг, услуг в целях повышения коммуникативного потенциала получателей социальных услуг, имеющих ограничения жизнедеятельности, в том числе детей-инвалидов, срочных социальных услуг.	488 135,66

2.5. Сведения о суммах доходов, полученных учреждением от оказания (выполнения) частично платных, полностью платных услуг (работ), при осуществлении основных видов деятельности сверх государственного задания и иных видов деятельности

2.5.1. Сведения о суммах доходов, полученных учреждением от оказания (выполнения) частично платных, полностью платных услуг (работ), при осуществлении основных видов деятельности сверх государственного задания и иных видов деятельности в году, предшествующем отчетному году

N п/п	Наименование услуги (работы)	Тип услуги (работы) (бесплатная, частично платная, полностью платная)	Общее количество потребителей, воспользовавшихся услугами (работами) учреждения за год (единиц)	Цены (тарифы) на частично платные и полностью платные услуги (работы) (рублей)		Сумма доходов, полученных учреждением от оказания (выполнения) частично платных и полностью платных услуг (работ) (рублей)	Средняя стоимость для потребителей получения частично платных и полностью платных услуг (работ) (рублей)
				на начало года	на конец года		
1	2	3	4	5	6	7	8 (8 = 7 / 4)
	-	-	-	-	-	-	-
Всего			-	x	x	-	x

**2.5.2. Сведения о суммах доходов, полученных учреждением от оказания (выполнения) частично платных, полностью платных услуг (работ), при осуществлении основных видов деятельности сверх государственного задания и иных видов деятельности в отчетном году**

N п/п	Наименование услуги (работы)	Тип услуги (работы) (бесплатная, частично платная, полностью платная)	Общее количество потребителей, воспользовавшихся услугами (работами) учреждения за год (единиц)	Цены (тарифы) на частично платные и полностью платные услуги (работы) (рублей)		Сумма доходов, полученных учреждением от оказания (выполнения) частично платных и полностью платных услуг (работ) (рублей)	Средняя стоимость для потребителей получения частично платных и полностью платных услуг (работ) (рублей)
				на начало года	на конец года		
1	2	3	4	5	6	7	8 (8 = 7 : 4)
	-	-	-	-	-	-	-
Всего				x	x	-	x

**2.6. Сведения об исполнении государственного задания на оказание (выполнение) государственных услуг (работ)**

**2.6.1. Сведения об исполнении государственного задания на оказание (выполнение) государственных услуг (работ) в году, предшествующем отчетному году**

N п/п	Наименование показателя	Единица измерения	Значение, утвержденное в государственном задании на отчетный год	Фактическое значение за отчетный год	Характеристика причин отклонения от запланированных значений	Источник информации о фактическом значении показателя
1	2	3	4	5	6	7
1	Предоставление социального обслуживания в полустационарной форме, включая оказание социально-бытовых услуг, социально-медицинских услуг, социально-психологических услуг, социально-педагогических услуг, социально-трудовых услуг, социально-правовых услуг, услуг в целях повышения коммуникативного потенциала получателей социальных услуг, имеющих ограничения жизнедеятельности, в том числе детей-инвалидов, срочных социальных услуг.	Чел.	3000	3000	-	-
2	Предоставление социального обслуживания в форме на дому, включая оказание социально-бытовых услуг, социально-медицинских услуг, социально-психологических услуг, социально-педагогических услуг, социально-трудовых услуг, социально-правовых услуг, услуг в целях повышения коммуникативного потенциала получателей социальных услуг, имеющих ограничения жизнедеятельности, в том числе детей-инвалидов, срочных социальных услуг.	Чел.	371,66	373,07	-	-

**2.6.2. Сведения об исполнении государственного задания на оказание (выполнение) государственных услуг (работ) в отчетном году**

N п/п	Наименование показателя	Единица измерения	Значение, утвержденное в государственном задании на отчетный год	Фактическое значение за отчетный год	Характеристика причин отклонения от запланированных значений	Источник информации о фактическом значении показателя
1	2	3	4	5	6	7
1	Предоставление социального обслуживания в полустационарной форме, включая оказание социально-бытовых услуг, социально-медицинских услуг, социально-психологических услуг, социально-педагогических услуг, социально-трудовых услуг, социально-правовых услуг, услуг в целях повышения коммуникативного потенциала получателей социальных услуг, имеющих ограничения жизнедеятельности, в том числе детей-инвалидов, срочных социальных услуг.	Чел.	3000	3067	-	-
2	Предоставление социального обслуживания в форме на дому, включая оказание социально-бытовых услуг, социально-медицинских услуг, социально-психологических услуг, социально-педагогических услуг, социально-трудовых услуг, социально-правовых услуг, услуг в целях повышения коммуникативного потенциала получателей социальных услуг, имеющих ограничения жизнедеятельности, в том числе детей-инвалидов, срочных социальных услуг.	Чел.	371,66	372,99	-	-



2.7. Сведения об оказании учреждением государственных услуг (выполнении работ) сверх государственного задания

N п/п	Наименование государственной услуги (работы)	Единица измерения	Объем оказанных услуг (выполненных работ) сверх государственного задания	
			в году, предшествующем отчетному году	в отчетном году
1	2	3	4	5
-	-	-	-	-

2.8. Сведения об иных видах деятельности (доля объема услуг (работ) в рамках осуществления иных видов деятельности в общем объеме осуществляемых учреждением услуг (работ)) \*

N п/п	Наименование показателя	В году, предшествующем отчетному году	В отчетном году
1	2	3	4
1.	Общий объем оказанных учреждением услуг (выполненных работ), тыс. рублей	-	-
2.	Объем оказанных учреждением услуг (выполненных работ) в рамках осуществления иных видов деятельности, тыс. рублей	-	-
3.	Доля объема услуг (работ) в рамках осуществления иных видов деятельности в общем объеме осуществляемых учреждением услуг (работ), процентов (п. 2 / п. 1 x 100%)	-	-

\* Заполняется в отношении учреждений, которые в случаях, предусмотренных законодательством Российской Федерации, наделены полномочиями по исполнению государственных функций, а также осуществляют полномочия по обеспечению деятельности исполнительных органов государственной власти Свердловской области.

2.9. Цены (тарифы) на платные услуги (работы), оказываемые (выполняемые) потребителям (в динамике в течение отчетного периода)

N п/п	Наименование услуги (работы)	Период									
		I квартал	II квартал		III квартал			IV квартал			
		цена (тариф) (рублей)	цена (тариф) (рублей)	изменение (к I кварталу) (процентов)	цена (тариф) (рублей)	изменение (к II кварталу) (процентов)	изменение (к I кварталу) (процентов )	цена (тариф) (рублей)	изменение (к III кварталу) (процентов )	изменение (к II кварталу) (процентов)	изменение (к I кварталу) (процентов )
1	2	3	4	5	6	7	8	9	10	11	12
1	Предоставление социального обслуживания в форме на дому, включая оказание социально-бытовых услуг, социально-медицинских услуг, социально-психологических услуг, социально-педагогических услуг, социально-трудовых услуг, социально-правовых услуг, услуг в целях повышения коммуникативного потенциала получателей социальных услуг, имеющих ограничения жизнедеятельности, в том числе детей-инвалидов, срочных социальных услуг.	1230,02	1256,03	+2,1	1417,22	+12,8	+15,2	1337,25	+2,1	+15,2	+17,7

2.10. Общее количество потребителей, воспользовавшихся услугами (работами) учреждения (в том числе платными для потребителей)

Наименование показателя	Количество	
	в году, предшествующем отчетному году	в отчетном году
1	2	3
Общее количество потребителей услуг (работ)	3373	3440
из них:		
юридические лица	-	-
в том числе на платной основе	-	-
физические лица	3373	3440
в том числе на платной основе	229	240

2.11. Сведения о количестве жалоб потребителей и принятые по результатам их рассмотрения меры

№ п/п	Наименование услуги (работы)	Количество жалоб потребителей (единиц)	Принятые по результатам рассмотрения жалоб меры
1	2	3	4
-	-	-	-

2.12. Показатели кассовых и плановых поступлений и выплат, предусмотренных планом финансово-хозяйственной деятельности учреждения

Наименование показателя	Суммы плановых поступлений и выплат (рублей)	Суммы кассовых поступлений (с учетом возврата) и выплат (с учетом восстановленных кассовых выплат) (рублей)	Процент исполнения	Причины отклонения от плановых показателей
1	2	3	4	5
Остаток средств на начало планируемого года	0,00	0,00		
Поступления, всего	35887402,82	35887402,82	100	
в том числе				
Доходы от оказания услуг, работ по КОСГУ 130	35 290 716,66	35 290 716,66	100	
прочие доходы по безвозмездным денежным поступлениям текущего характера по КОСГУ 150	414334,00	414334,00	100	
в том числе: пожертвования	55000,00	55000,00	100	
Иные текущие поступления	-4799,54	-4799,54	100	
Выплаты, всего	35 556 868,82	35 556 868,82	100	
в том числе				
оплата труда	25 343 629,47	25 343 629,47	100	
начисления на выплаты по оплате труда	7 631 119,05	7 631 119,05	100	
командировочные расходы	1210,90	1210,90	100	
На уплату налогов, сборов и иных платежей, всего	35 946,00	35 946,00	100	
из них: налог на имущество	29 461,00	29 461,00	100	
земельный налог	2113,00	2113,00	100	
прочие налоги, сборы и иные платежи (транспортный налог, плата за негативное воздействие)	4372,00	4372,00	100	
расходы на закупку товаров, работ, услуг	2142174,21	2142174,21	100	
Коммунальные услуги	402789,19	402789,19	100	
Остаток средств на конец планируемого года	330534,00	330534,00	100	
Справочно:				
Поступление финансовых активов, всего		x	x	x
из них:				
увеличение остатков средств		x	x	x
прочие поступления		x	x	x
Выбытие финансовых активов, всего		x	x	x
из них:				
уменьшение остатков средств		x	x	x
прочие выбытия		x	x	x

2.13. Средняя стоимость для потребителей получения частично платных и полностью платных услуг (работ) по видам услуг (работ)

N п/п	Наименование (услуги) работы	Средняя стоимость (рублей)			
		в году, предшествующем отчетному году		в отчетном году	
		частично платных	полностью платных	частично платных	полностью платных
1	2	3	4	5	6
1	Предоставление социального обслуживания в форме на дому, включая оказание социально-бытовых услуг, социально-медицинских услуг, социально-психологических услуг, социально-педагогических услуг, социально-трудовых услуг, социально-правовых услуг, услуг в целях повышения коммуникативного потенциала получателей социальных услуг, имеющих ограничения жизнедеятельности, в том числе детей-инвалидов,	5,16	12,51	10,26	27,56

срочных социальных услуг.				
---------------------------	--	--	--	--

2.14. Объем финансового обеспечения выполнения государственного задания на оказание (выполнение) государственных услуг (работ), развитие учреждения в рамках программ, утвержденных в соответствии с законодательством Российской Федерации, деятельности, связанной с выполнением работ или оказанием услуг, в соответствии с обязательствами перед страховщиком по обязательному социальному страхованию

N п/п	Наименование показателя	Сумма (рублей)	
		в году, предшествующем отчетному году	в отчетном году
1	2	3	4
1.	Объем финансового обеспечения выполнения государственного задания на оказание (выполнение) государственных услуг (работ)	33351081,00	34802581,00
2.	Объем финансового обеспечения на развитие учреждения в рамках программ, утвержденных в соответствии с законодательством Российской Федерации, всего	34588042,00	35161915,00
	из них:	x	x
2.1.	в форме субсидии на выполнение государственного задания на оказание (выполнение) государственных услуг (работ)	33351081,00	34802581,00
2.2.	в форме субсидий на иные цели, всего	1236961,00	359334,00
	в том числе:	x	x
3.	Объем финансового обеспечения деятельности, связанной с выполнением работ или оказанием услуг, в соответствии с обязательствами перед страховщиком по обязательному социальному страхованию	-	-

2.15. Сведения об общих суммах прибыли учреждения после налогообложения, образовавшихся в связи с оказанием (выполнением) учреждением частично платных и полностью платных услуг (работ)

N п/п	Наименование показателя	Сумма (рублей)	
		в году, предшествующем отчетному году	в отчетном году
1	2	3	4
1.	Прибыль после налогообложения, образовавшаяся в связи с оказанием (выполнением) учреждением частично платных и полностью платных услуг (работ)	-	5944,14

2.16. Сведения об участии учреждения в качестве учредителя или участника некоммерческих и (или) коммерческих организаций



**Раздел 3. Об использовании имущества,  
закрепленного за учреждением**

**3.1. Сведения об общей балансовой (остаточной) стоимости имущества, закрепленного за учреждением на праве оперативного управления, в отчетном году**

N п/п	Наименование показателя	На начало отчетного года		На конец отчетного года	
		балансовая стоимость (рублей)	остаточная стоимость (рублей)	балансовая стоимость (рублей)	остаточная стоимость (рублей)
1	2	3	4	5	6
1.	Общая стоимость имущества, находящегося у учреждения на праве оперативного управления	6567115,93	1842361,08	6463174,50	1695093,12
2.	Общая стоимость недвижимого имущества, находящегося у учреждения на праве оперативного управления	1884043,77	1186207,50	1884043,77	1136468,10
3.	Общая стоимость недвижимого имущества, находящегося у учреждения на праве оперативного управления и переданного в аренду	0,00	0,00	0,00	0,00
4.	Общая стоимость недвижимого имущества, находящегося у учреждения на праве оперативного управления и переданного в безвозмездное пользование	0,00	0,00	0,00	0,00
5.	Общая стоимость движимого имущества, находящегося у учреждения на праве оперативного управления	2635428,16	656153,58	2531486,73	558625,02
6.	Общая стоимость движимого имущества, находящегося у учреждения на праве оперативного управления и переданного в аренду	0,00	0,00	0,00	0,00
7.	Общая стоимость движимого имущества, находящегося у учреждения на праве оперативного управления и переданного в безвозмездное пользование	0,00	0,00	0,00	0,00
8.	Общая стоимость особо ценного движимого имущества, находящегося у учреждения на праве оперативного управления	2047644,00	0,00	2047644,00	0,00

**3.2. Сведения об общей балансовой (остаточной) стоимости недвижимого имущества, приобретенного учреждением за счет средств, выделенных учреждению на указанные цели исполнительным органом государственной власти Свердловской области, осуществляющим функции и полномочия учредителя учреждения, и за счет доходов, полученных учреждением от оказания платных услуг и иной приносящей доход деятельности**

N п/п	Наименование показателя	На конец отчетного года	
		балансовая стоимость (рублей)	остаточная стоимость (рублей)
1	2	3	4
1.	Общая стоимость недвижимого имущества, приобретенного учреждением в отчетном году за счет средств, выделенных учреждению на указанные цели исполнительным органом государственной власти Свердловской области, осуществляющим функции и полномочия учредителя	-	-
2.	Общая стоимость недвижимого имущества, приобретенного учреждением в отчетном году за счет доходов, полученных от оказания платных услуг и иной приносящей доход деятельности	-	-

**3.3. Сведения об общей площади и количестве объектов имущества, закрепленного за учреждением на праве оперативного управления, а также находящегося у учреждения на основании договора аренды или безвозмездного пользования**

N п/п	Наименование показателя	На начало отчетного года	На конец отчетного года
		3	4
1	2	3	4
1.	Количество объектов недвижимого имущества, находящегося у учреждения на праве оперативного управления, единиц	4	4
2.	Общая площадь объектов недвижимого имущества, находящегося у учреждения на праве оперативного управления, кв. м	489,9	489,9

3.	Общая площадь объектов недвижимого имущества, находящегося у учреждения на праве оперативного управления и переданного в аренду, кв. м	0	0
4.	Общая площадь объектов недвижимого имущества, находящегося у учреждения на праве оперативного управления и переданного в безвозмездное пользование, кв. м	0	0
5.	Общая площадь объектов недвижимого имущества, находящегося у учреждения на основании договора аренды, кв. м	0	0
6.	Общая площадь объектов недвижимого имущества, находящегося у учреждения на основании договора безвозмездного пользования, кв. м	0	0

3.4. Объем средств, полученных в отчетном году от распоряжения в соответствии с законодательством Российской Федерации имуществом, находящимся у учреждения на праве оперативного управления

N п/п	Наименование показателя	Сумма (рублей)
1	2	3
1.	Объем средств, полученных в отчетном году от распоряжения в соответствии с законодательством Российской Федерации имуществом, находящимся у учреждения на праве оперативного управления	0

#### Раздел 4. О показателях эффективности деятельности учреждения \*


4.1. Сведения о видах деятельности учреждения, в отношении которых установлен показатель эффективности, правовых актах, устанавливающих показатели эффективности деятельности учреждения в отношении реализуемого учреждением вида деятельности, о достижении показателей эффективности деятельности учреждения




N п/п	Наименование вида деятельности	Наименование показателя эффективности деятельности учреждения	Правовой акт, устанавливающий показатель эффективности деятельности учреждения	Единица измерения показателя эффективности деятельности учреждения	Целевое значение на отчетный период, установленное в правовом акте	Фактическое значение, достигнутое за отчетный период
1	2	3	4	5	6	7
-	-	-	-	-	-	-

\* Заполняется в отношении учреждений, которые в случаях, предусмотренных законодательством Российской Федерации, наделены полномочиями по исполнению государственных функций, а также осуществляют полномочия по обеспечению деятельности исполнительных органов государственной власти Свердловской области, осуществляющих функции и полномочия учредителя таких учреждений.

Главный бухгалтер учреждения

  
 (подпись) Скопина Н.В.  
 (Ф.И.О.)

Ответственный исполнитель  
 Главный бухгалтер  
 (должность)

  
 (подпись) Скопина Н.В.  
 (Ф.И.О.)

"\_18\_" марта 2022 г.