


Утвержден
наблюдательным советом государственного
автономного учреждения социального
обслуживания Свердловской области
«Социально-реабилитационный центр для
несовершеннолетних Ачитского района»
(наименование автономного учреждения
Свердловской области)
Густокашина Н.Н. 
(Ф.И.О., подпись председателя наблюдательного совета)
22.01.2018 г. №3
(дата, N протокола заседания
наблюдательного совета)

ОТЧЕТ

о результатах деятельности государственного автономного учреждения социального обслуживания Свердловской области, и об использовании закрепленного за ним государственного имущества

Государственное автономное учреждение социального обслуживания Свердловской области
«Социально-реабилитационный центр для несовершеннолетних Ачитского района».
(наименование государственного учреждения Свердловской области)

за период с 1 января по 31 декабря 2017 года

Раздел 1. Общие сведения об учреждении

Полное наименование государственного учреждения	Государственное автономное учреждение социального обслуживания Свердловской области «Социально-реабилитационный центр для несовершеннолетних Ачитского района».
Реквизиты правового акта, в соответствии с которым создано государственное учреждение	Постановление Правительства Свердловской области от 29.12.2016г. № 937-П «О создании государственного автономного учреждения социального обслуживания Свердловской области «Социально-реабилитационный центр для несовершеннолетних Ачитского района» путем изменения типа существующего государственного бюджетно учреждения социального обслуживания населения Свердловской области «Социально-реабилитационный центр для несовершеннолетних Ачитского района»
Юридический адрес учреждения	623230, Свердловская область, Ачитский район, пгт Ачит, улица Строителей.
Наименование органа, осуществляющего функции и полномочия учредителя	Свердловская область
Руководитель (должность, фамилия, имя, отчество)	Директор Кинева Наталья Владимировна

1.1. Перечень видов деятельности, которые учреждение вправе осуществлять в соответствии с его учредительными документами

Номер строки	Код ОКВЭД	Вид деятельности
Основные виды деятельности учреждения		
1	87.90	Деятельность по уходу с обеспечением проживания прочая
Иные виды деятельности, не являющиеся основными		
1	86	Деятельность в области здравоохранения
2	88.10	Предоставление социальных услуг без обеспечения проживания престарелым и инвалидам
3	93.29.9	Деятельность зрелищно-развлекательная прочая, не включенная в другие группировки
4	96.02	Предоставление услуг парикмахерскими и салонами красоты

1.2. Перечень услуг (работ), которые оказываются потребителям за плату в случаях, предусмотренных нормативными правовыми (правовыми) актами, с указанием потребителей указанных услуг (работ)

	Наименование услуги (работы)	Категории потребителей услуги (работы)	Нормативный правовой (правовой) акт
1	2	3	4

1.3. Перечень разрешительных документов, на основании которых учреждение осуществляет деятельность (свидетельство о государственной регистрации учреждения, лицензии и другие разрешительные документы)

Номер строки	Наименование документа	Реквизиты документа (№ и дата)	Срок действия документа
1	2	3	4
1	Свидетельство о государственной регистрации	1026601231690 от 27.12.2002	бессрочная
2	Лицензия на медицинскую деятельность	ЛО-66-01-004862	бессрочная

1.4. Сведения о количестве штатных единиц учреждения

Категория сотрудников	Количество штатных единиц		Фактическая численность		Уровень образования						Причины изменения количества штатных единиц
					высшее		среднее специальное		прочее		
	на начало года	на конец года	на начало года	на конец года	на начало года	на конец года	на начало года	на конец года	на начало года	на конец года	
1	2	3	4	5	6	7	8	9	10	11	12
	63	66	63	66	32	33	17	20	14	13	

1.5. Средняя заработная плата сотрудников учреждения

Наименование показателя	Значение показателя	
	Год, предшествующий отчетному	Отчетный год
1	2	3
Средняя (годовая) заработная плата, рублей	19727,59	24886,64

Раздел 2. Результат деятельности учреждения.

2.1. Сведения о балансовой (остаточной) стоимости нефинансовых активов (в рублях в части показателей, имеющих денежное выражение)

Номер строки	Наименование показателей	Значение показателя			Примечание
		Год, предшествующий отчетному	Отчетный год	Изменение, %	
1	2	3	4	5	6
1.	Балансовая (остаточная) стоимость нефинансовых активов				
2.	Балансовая стоимость	26 739 615,47	26 805 323,62	0,24	
3.	Остаточная стоимость	2 849 163,82	2 087 667,93	26,73	

2.2. Общая сумма выставленных требований в возмещение ущерба по недостаткам и хищениям материальных ценностей, денежных средств, а также от порчи материальных ценностей (установлено за год) – _____ рублей.

2.3. Изменения (увеличение, уменьшение) дебиторской и кредиторской задолженности учреждения в разрезе поступлений (выплат), предусмотренных Планом финансово-хозяйственной деятельности государственного учреждения (далее – План) относительно предыдущего отчетного года (в процентах) с указанием причин образования просроченной кредиторской задолженности, а также дебиторской задолженности, нереальной к взысканию, в том числе по видам финансового обеспечения (в рублях в части показателей, имеющих денежное выражение)

Номер строки	Наименование показателей	Значение показателя			Примечание
		Год, предшествующий отчетному	Отчетный год	Изменение, %	
1	2	3	4	5	6
1.	Дебиторская задолженность в разрезе поступлений, (выплат), всего (стр.2+стр.3)	23817262,63	34 792,88	99,8	
2.	Дебиторская задолженность по доходам:	23 810 000,00			
2.1.	Дебиторская задолженность по доходам, начисленным за счет субсидии на финансовое обеспечение выполнения государственного задания	23 810 000,00			
2.2.	Дебиторская задолженность по доходам, полученным за счет целевых субсидий				

1	2	3	4	5	6
2.3.	Дебиторская задолженность по доходам, полученным за счет поступлений от оказания услуг (выполнения работ) на платной основе, от иной приносящей доход деятельности, грантов				
3.	Дебиторская задолженность по выданным авансам, – всего:	7 262,63	34 792,88	379,1	
	в том числе:				
	по оплате труда				
	по начислениям на выплаты по оплате труда				
	по прочим выплатам				
	по социальным и иным выплатам населению				
	по услугам связи				
	по транспортным услугам				
	по коммунальным услугам		24129,35		
	по работам, услугам по содержанию имущества				
	по прочим работам, услугам				
	по прочим расходам, в том числе по налогам, сборам и иным платежам				
	по приобретению основных средств				
	по приобретению материальных запасов	7262,63	10663,53	46,8	
4.	Дебиторская задолженность, нереальная к взысканию				
5.	Кредиторская задолженность по расчетам – всего,				
	в том числе:				
	по оплате труда				
	по начислениям на выплаты по оплате труда				
	по прочим выплатам				
	по социальным и иным выплатам населению				
	по услугам связи				
	по транспортным услугам				

1	2	3	4	5	6
	по коммунальным услугам				
	по арендной плате				
	по работам, услугам по содержанию имущества				
	по прочим работам, услугам				
	по прочим расходам, в том числе по налогам, сборам и иным платежам				
	по приобретению основных средств				
	по приобретению материальных запасов				
6.	Просроченная кредиторская задолженность, итого:				

При отсутствии числовых значений строки не заполняются.

2.4. Суммы доходов, полученных учреждением от оказания платных услуг (выполнения работ)

Номер строки	Наименование услуги (работы)	Суммы доходов, полученных от оказания (выполнения) платных услуг (работ), рублей
1	2	3

2.5. Сведения об исполнении государственного задания на оказание государственных услуг (выполнение работ) за отчетный финансовый год

Номер строки	Наименование показателя	Фактическое значение за период, предшествующий отчетному	Значение, утвержденное в государственном задании на отчетный период	Фактическое значение за отчетный период	Причины отклонения от запланированных значений
1	2	3	4	5	6
1	Предоставление социального обслуживания в полу стационарной форме, включая оказание социально-бытовых услуг, социально-медицинских услуг, социально-психологических услуг, социально-педагогических услуг, социально-трудовых, социально-правовых услуг, услуг в целях повышения коммуникативного потенциала получателей социальных услуг, имеющих ограничения жизнедеятельности, в том числе детей-инвалидов, срочных социальных услуг;	3300	3300	3300	

2	Предоставление социального обслуживания в стационарной форме, включая оказание социально-бытовых услуг, социально-медицинских услуг, социально-психологических услуг, социально-педагогических услуг, социально-трудовых, социально-правовых услуг, услуг в целях повышения коммуникативного потенциала получателей социальных услуг, имеющих ограничения жизнедеятельности, в том числе детей-инвалидов, срочных социальных услуг;	14	14	14	
3	Предоставление социального обслуживания в форме на дому, включая оказание социально-бытовых услуг, социально-медицинских услуг, социально-психологических услуг, социально-педагогических услуг, социально-трудовых, социально-правовых услуг, услуг в целях повышения коммуникативного потенциала получателей социальных услуг, имеющих ограничения жизнедеятельности, в том числе детей-инвалидов, срочных социальных услуг;	10	10	10	

2.6. Средний размер платы (цена, тариф) на платные услуги (работы) за единицу услуги, оказываемые потребителям (в динамике в течение отчетного периода)

Номер строки	Наименование услуги (работы) в соответствии с доведенным государственным заданием	Период						
		I кв.	II кв.		III кв.		IV кв.	
		Цена (тариф)	Цена (тариф)	Изменение, %	Цена (тариф)	Изменение, %	Цена (тариф)	Изменение, %
1	2	3	4	5	6	7	8	9

2.7. Общее количество потребителей, воспользовавшихся услугами (работами) учреждения за отчетный год

Номер строки	Наименование услуги (работы) в соответствии с доведенным государственным заданием за отчетный год	Количество потребителей, воспользовавшихся бесплатными услугами (работами), человек	Количество потребителей, воспользовавшихся частично платными услугами (работами), человек	Количество потребителей, воспользовавшихся полностью платными услугами (работами), человек
1	2	3	4	5
1	Предоставление социального обслуживания в полу стационарной форме, включая оказание социально-бытовых услуг, социально-медицинских услуг, социально-психологических услуг, социально-педагогических услуг,	3300		

	социально-трудовых, социально-правовых услуг, услуг в целях повышения коммуникативного потенциала получателей социальных услуг, имеющих ограничения жизнедеятельности, в том числе детей-инвалидов, срочных социальных услуг;			
2	Предоставление социального обслуживания в стационарной форме, включая оказание социально-бытовых услуг, социально-медицинских услуг, социально-психологических услуг, социально-педагогических услуг, социально-трудовых, социально-правовых услуг, услуг в целях повышения коммуникативного потенциала получателей социальных услуг, имеющих ограничения жизнедеятельности, в том числе детей-инвалидов, срочных социальных услуг	176		
3	Предоставление социального обслуживания в форме на дому, включая оказание социально-бытовых услуг, социально-медицинских услуг, социально-психологических услуг, социально-педагогических услуг, социально-трудовых, социально-правовых услуг, услуг в целях повышения коммуникативного потенциала получателей социальных услуг, имеющих ограничения жизнедеятельности, в том числе детей-инвалидов, срочных социальных услуг	120		
	Профилактика обстоятельств, обслуживающих нуждаемость в социальном обслуживании	1598		
	Всего	5194		

2.8. Сведения о количестве жалоб потребителей и принятых по результатам их рассмотрения мерах

Номер строки	Количество жалоб потребителей	Информация о принятых мерах по результатам рассмотрения жалоб потребителей
1	2	3

2.9. Суммы кассовых и плановых поступлений и выплат, предусмотренных Планом

Наименование показателя	Код по бюджетной классификации Российской Федерации, код целевой субсидии	Суммы плановых поступлений и выплат							Суммы кассовых поступлений (с учетом возвратов) и выплат (с учетом восстановленных кассовых выплат)							Исполнение, %	Примечание
		Всего	в том числе:						Всего	в том числе:							
			субсидия на финансовое обеспечение выполнения государственного задания	Целевые субсидии, бюджетные инвестиции	поступления от оказания услуг (выполнения работ) на платной основе и от иной приносящей доход деятельности, в том числе:					субсидия на финансовое обеспечение выполнения государственного задания	Целевые субсидии, бюджетные инвестиции	поступления от оказания услуг (выполнения работ) на платной основе и от иной приносящей доход деятельности, в том числе:					
					в рамках государственного задания, установленного учреждению	за рамками государственного задания, установленного учреждению	от иной приносящей доход деятельности	гранты				в рамках государственного задания, установленного учреждению	за рамками государственного задания, установленного учреждению	от иной приносящей доход деятельности	гранты		
1	2	3	4	5	6	7	8	9	10	11	12	13	14	15	16	17	18
Поступления от доходов, всего:	X																
в том числе: доходы от собственности (указать какие)			X	X	X	X		X		X	X	X	X		X		
доходы от оказания услуг, работ	130	23990000,00	23990000,00	X	23990000,00			X	23990000,00	23990000,00	X	23990000,00			X	100	
доходы от штрафов, пени, иных сумм принудительного изъятия			X	X	X	X		X		X	X	X	X		X		
прочие доходы																	
в том числе: пожертвования			X	X	X	X		X		X	X	X	X		X		
гранты			X	X	X	X	X			X	X	X	X	X			
доходы от операций с активами			X	X	X	X		X		X	X	X	X		X		
в том числе: доходы от сдачи металлолома			X	X	X	X		X		X	X	X	X		X		

1	2	3	4	5	6	7	8	9	10	11	12	13	14	15	16	17	18
иные субсидии, предоставленные из бюджета (в соответствии с заключенным соглашением о предоставлении субсидий на иные цели.)	180	200387,73	X	200387,73	X	X	X	X	200387,73	X	200387,73	X	X	X	X	100	
в том числе: Капитальный ремонт системы канализации в здании	180	200387,73	X	200387,73	X	X	X	X	200387,73	X	200387,73	X	X	X	X	100	
Поступление финансовых активов, всего	510	24860517,08	24628786,16	200387,73	24628786,16				24860517,08	24628786,16	200387,73	24628786,16				100	
в том числе: прочие поступления																	
выплаты по расходам, всего:		24205317,73	23898567,73	306750,00	23898567,73				24205317,73	23898567,73	306750,00	23898567,73				100	
в том числе: на выплаты персоналу всего	210	19980053,52	19980053,52		19980053,52				19980053,52	19980053,52		19980053,52				100	
из них: оплата труда	211	15341096,07	15341096,07	X	15341096,07				15341096,07	15341096,07	X	15341096,07				100	
начисления на выплаты по оплате труда	213	4638957,45	4638957,45	X	4638957,45				4638957,45	4638957,45	X	4638957,45				100	
прочие выплаты	213	614965,36	614965,36	X	614965,36				614965,36	614965,36	X	614965,36				100	
из них: выплата пособия по уходу за ребенком до 1,5 лет	213	614965,36	614965,36	X	614965,36				614965,36	614965,36	X	614965,36				100	
командировочные расходы				X							X						
социальные и иные выплаты населению				X							X						
уплату налогов, сборов и иных	290	305763,00	305763,00	X				X			X	305763,00			X		

1	2	3	4	5	6	7	8	9	10	11	12	13	14	15	16	17	18
увеличение стоимости основных средств	310	61843,28	23248,00		23248,00		38595,28		61843,28	23248,00		23248,00		38595,28		100	
увеличение стоимости материальных запасов, всего	340	1330107,0 2	1330107,02		1330107,02				1330107,02	1330107,02		1330107,02				100	
из них: приобретение продуктов питания	340	977576,43	977576,43		977576,43				977576,43	977576,43		977576,43				100	
приобретение медикаментов	340	30000,00	30000,00		30000,00				30000,00	30000,00		30000,00				100	
приобретение дров, угля																	
Выбытие финансовых активов, всего	610	24875447, 08	24537353,89	306750,00	24537353,89		31343,19		24875447,08	24537353,89	306750,00	24537353,89		31343,19		100	
в том числе: прочие выбытия																	
Остаток средств на начало года	x	159000,00		159000,00					159000,00		159000,00					100	
Остаток средств на конец года	x	144070,00	91432,27	52637,73	91432,27				144070,00	91432,27	52637,73	91432,27				100	

Раздел 3. Об использовании имущества, закрепленного за учреждением

3.1. Общая балансовая (остаточная) стоимость имущества государственного учреждения Свердловской области

№ п/п	Наименование показателя	На начало отчетного года		На конец отчетного года	
		Балансовая стоимость	Остаточная стоимость	Балансовая стоимость	Остаточная стоимость
1	2	3	4	5	6
1.	Общая балансовая (остаточная) стоимость недвижимого имущества, находящегося у учреждения на праве оперативного управления	17746707,15	2395263,23	17746707,15	1803706,31
2.	Общая балансовая (остаточная) стоимость недвижимого имущества, находящегося у учреждения на праве оперативного управления и переданного в аренду				
3.	Общая балансовая (остаточная) стоимость недвижимого имущества, находящегося у учреждения на праве оперативного управления и переданного в безвозмездное пользование				
4.	Общая балансовая (остаточная) стоимость движимого имущества, находящегося у учреждения на праве оперативного управления	2869408,71	453900,59	2844001,42	283961,62
5.	Общая балансовая (остаточная) стоимость движимого имущества, находящегося у учреждения на праве оперативного управления переданного в аренду				
6.	Общая балансовая (остаточная) стоимость движимого имущества, находящегося у учреждения на праве оперативного управления переданного в безвозмездное пользование				

3.2. Сведения о недвижимом имуществе, находящемся у учреждения на праве оперативного управления

Номер строки	Наименование объектов недвижимого имущества	Количество объектов		Общая площадь, кв. м	
		на начало отчетного года	на конец отчетного года	на начало отчетного года	на конец отчетного года
1	2	3	4	5	6
1.	Здание нежилое	1	1	1703,5	1703,5
2	Здание бани нежилое	1	1	15,5	15,5

3.3. Сведения о недвижимом имуществе, находящемся у учреждения на праве оперативного управления и переданного в аренду

Номер строки	Наименование объектов недвижимого имущества, переданного в аренду в отчетном году	Общая площадь объектов недвижимого имущества, переданных в аренду, кв. м		Основание (дата и номер договора аренды, срок действия, наименование арендатора)	Доходы, полученные от сдачи имущества в аренду, рублей	Доходы, полученные от возмещения расходов на коммунальное обслуживание и эксплуатационные услуги, рублей
		на начало отчетного года	на конец отчетного года			
1	2	3	4	5	6	7

3.4. Сведения о недвижимом имуществе, находящемся у учреждения на праве оперативного управления и переданного в безвозмездное пользование

Номер строки	Наименование объектов недвижимого имущества, переданного в безвозмездное пользование в отчетном году	Общая площадь объектов недвижимого имущества, кв. м		Доходы, полученные от возмещения расходов на коммунальное обслуживание и эксплуатационные услуги, рублей
		на начало отчетного года	на конец отчетного года	
1	2	3	4	5

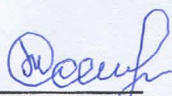
3.5. Сведения об имуществе, приобретенном учреждением в отчетном году

Номер строки	Наименование показателя	На конец отчетного года	
		Балансовая стоимость	Остаточная стоимость
1	2	3	4
1.	Общая балансовая (остаточная) стоимость недвижимого имущества, приобретенного учреждением в отчетном году за счет средств, выделенных органом, осуществляющим функции и полномочия учредителя, учреждению на указанные цели, рублей		
2.	Общая балансовая (остаточная) стоимость недвижимого имущества, приобретенного учреждением в отчетном году за счет доходов, полученных от платных услуг и иной приносящей доход деятельности, рублей	156914,95	2500,00
3.	Общая балансовая (остаточная) стоимость особо ценного движимого имущества, находящегося у учреждения на праве оперативного управления, рублей		

3.6. Сведения о земельных участках


Номер строки	Адрес	Площадь, кв. м	Кадастровая стоимость, руб.	Документ (свидетельство), подтверждающий право пользования земельным участком (данные заполняются по всем земельным участкам, как с оформленным правом пользования, так и неоформленным)	Площадь земельного участка, используемая при оказании государственной услуги (выполнении работы), установленной государственным заданием	Площадь земельного участка, не используемая при оказании государственной услуги (выполнении работы), установленной государственным заданием
1	2	3	4	5	6	7
1	623230, Свердловская обл. р.п. Ачит ул. Строителей, д.5	7735,00	5707811,20	Свидетельство о государственной регистрации 978942	7735,00	

Главный бухгалтер ГАУ
«СРЦН Ачитского района»


(подпись)

Чернухина М.Н.
(расшифровка подписи)

Руководитель ГАУ
«СРЦН Ачитского района»


(подпись)

Кинева Н.В.
(расшифровка подписи)