



УТВЕРЖДАЮ:
Председатель Наблюдательного совета
ГАУ СО «УрФА»
(наименование должности)
Г. В. Иванов
(подпись) (расшифровка подписи)
" 31 " января 20 19 г.

**Отчет
о результатах деятельности
за 2018 год**

государственное автономное учреждение Свердловской области «Уральская футбольная академия»

(наименование государственного учреждения Свердловской области)

Министерство физической культуры и спорта Свердловской области

(главный распорядитель средств бюджета Свердловской области)

Раздел 1. Общие сведения об учреждении

1.1. Перечень видов деятельности учреждения:

- Спортивная подготовка по олимпийским видам спорта;
- Обеспечение участия лиц, проходящих спортивную подготовку, в спортивных соревнованиях;
- Обеспечение участия лиц, проходящих спортивную подготовку, в международных соревнованиях;
- Обеспечение доступа к объектам спорта;
- Оказание услуг по материально-техническому и организационному обеспечению места проведения официальных физкультурных мероприятий и спортивных мероприятий разного уровня, а также связанных с ними культурно-массовых мероприятий на спортивных сооружениях Автономного учреждения;
- Оказание населению физкультурно-оздоровительных услуг, в том числе услуг тренажерного зала;

- Оказание услуг по предоставлению в пользование и размещению спортивного инвентаря, снаряжения и оборудования;
- Оказание консультационных, рекламных, сервисных, консалтинговых, посреднических и маркетинговых услуг, в том числе информационно-техническое обеспечение мероприятий;
- Установление деловых связей с зарубежными партнерами на условиях и в порядке, предусмотренном действующим законодательством Российской Федерации;
- Ремонт, настройка и наладка и монтаж звуко-, аудио и видеоаппаратуры, радио-телеоборудования, сценического оборудования;
- Организация и проведение ярмарок, выставок, симпозиумов, конференций, семинаров, совещаний, олимпиад, конкурсов, культурно-массовых, зрелищно-развлекательных, корпоративных, спортивных, физкультурно-оздоровительных, тренировочных и других мероприятий;
- Изготовление и реализация информационной, рекламной (в том числе рекламных видеороликов), сувенирной продукции и символики, обеспечение мероприятий типографическими изданиями и памятным подарками, осуществление копировальных и множительных работ;
- Предоставление в пользование светотехнического и звукового оборудования, компьютеров, программ компьютерных игр, видео, аудио-, фотоаппаратуры и другого профильного оборудования на условиях и в порядке, установленных законодательством Российской Федерации;
- Оказание услуг общественного питания;
- Предоставление во временное владение и (или) пользование находящегося в оперативном управлении Автономного учреждения имущества по основаниям и в порядке, установленным законодательством Российской Федерации и Свердловской области;
- Организация работы магазинов-салонов спортивной направленности и других сопутствующих товаров;
- Оказание услуг по предоставлению во временное владение (в пользование) мест для стоянки автотранспортных средств, а также по хранению автотранспортных средств на платных стоянках;
- Осуществление транспортных услуг: предоставление услуг автотранспорта физическим и юридическим лицам, организация перевозок грузов и пассажиров;
- Осуществление транспортных услуг: предоставление услуг автотранспорта физическим и юридическим лицам, организация перевозок грузов и пассажиров;
- Оказание услуг по материально-техническому и организационному обеспечению места проведения тренировочных занятий;
- Комплекс работ по сервисному обслуживанию футбольных полей;
- Осуществление функции заказчика-застройщика при осуществлении строительства объектов недвижимости за счет целевой субсидии на капитальные вложения;
- Оказание медицинских услуг: оказание первичной специализированной медико-санитарной помощи в амбулаторных условиях по лечебной физкультуре и спортивной медицине, проведение предрейсовых, послерейсовых медицинских осмотров водителей транспортных средств.

1.2. Перечень услуг (работ), осуществляемых на платной основе:

Наименование услуг (работ)	Потребители указанных услуг (работ)
----------------------------	-------------------------------------

1. Оказание услуг по материально-техническому и организационному обеспечению места проведения тренировочных занятий	Физические лица
2. Оказание услуг по материально-техническому и организационному обеспечению места проведения мероприятий	Физические лица
3. Комплекс работ по сервисному обслуживанию футбольных полей	Работа

1.3. Перечень документов учреждения:

Наименование документа	Реквизиты документа (N и дата)	Срок действия документа
1. Постановление Правительства Свердловской области «О создании государственного автономного учреждения Свердловской области «Уральская футбольная академия»	№232-ПП от 04.03.2013 г.	
2. Устав государственного автономного учреждения Свердловской области «Уральская футбольная академия»		
3. Свидетельство о государственной регистрации юридического лица	серия 66 №007368373 от 21.03.2013г.	
4. Свидетельство о постановке на учет Российской организации в налоговом органе по месту ее нахождения	серия 66 №007517068 от 21.03.2013г.	

1.4. Сведения о сотрудниках учреждения:

1. Количество штатных единиц учреждения на начало отчетного года, человек	98,00
2. Процент сотрудников, имеющих высшее профессиональное образование, на начало отчетного года, %	43%
3. Процент сотрудников, имеющих среднее профессиональное образование, на начало отчетного года, %	27%
4. Количество штатных единиц учреждения на конец отчетного года, человек	100,50
5. Процент сотрудников, имеющих высшее профессиональное образование, на конец отчетного года, %	43%

6. Процент сотрудников, имеющих среднее профессиональное образование, на конец отчетного года, %	26%
7. Изменение (увеличение, уменьшение) количества штатных единиц учреждения на конец отчетного периода	2,5
8. Причины, приведшие к изменению количества штатных единиц учреждения на конец отчетного периода	в связи с введением в штатное расписание медицинского отдела и со структурным подразделением Спортивная школа по футболу государственного автономного учреждения Свердловской области "Уральская футбольная академия"
9. Средняя заработная плата сотрудников учреждения за отчетный период, рублей	48 455,00
10. Среднегодовая численность работников автономного учреждения	70

Раздел 2. Результат деятельности учреждения

2.1. Сведения о балансовой (остаточной) стоимости нефинансовых активов учреждения

Наименование показателя	На начало отчетного года	На конец отчетного года	Изменение (увеличение, уменьшение), %
Балансовая (остаточная) стоимость нефинансовых активов, в том числе:	2 113 555 486,65 (1 917 507 822,62)	2 116 872 772,51 (1 859 743 516,95)	0,2% (3%)
Балансовая стоимость МЗ	229 364,67	903 029,62	393,7%
Балансовая стоимость НПА	-	-	-

2.2. Общая сумма выставленных требований в возмещение ущерба по недостаткам и хищениям материальных ценностей, денежных средств, а также от порчи материальных ценностей за отчетный период - 0 рублей

2.3. Сведения о показателях по дебиторской и кредиторской задолженности учреждения

2.3.1. Сведения о показателях по дебиторской задолженности учреждения-

Наименование показателя	Дебиторская задолженность на начало отчетного периода (руб.)	Дебиторская задолженность на конец отчетного периода (руб.)	В т.ч. Просроченная задолженность (руб.)	Изменение увеличение, уменьшение), %	Причины образования дебиторской задолженности, в т.ч. нереальной к взысканию
Финансовые активы, всего	1 377 973,77	335 256 050,17	-	24 329,6%	
Из них:					
1. Расчеты по выданным авансам, полученным за счет средств областного бюджета, всего:	186 277,74	100 549,80	-	(-51,65%)	
в том числе:					
1.1. по заработной плате	-	-	-	-	
1.2. по начислениям по оплате труда	75 303,63	32 288,28	-	(-57,1%)	Переплата по налогу от несчастных случаев на производстве, страховой части
1.3. по выданным авансам на услуги связи	3 113,99	5 793,35	-	86,%	Аванс за январь на услуги связи
1.4. по выданным авансам на транспортные услуги	-	-	-	-	
1.5. по выданным авансам на коммунальные услуги	92 509,88	62 468,12	-	(-32,47%)	Аванс за услуги тепловой энергии
1.6. по выданным авансам на услуги по содержанию имущества	-	-	-	-	
1.7. по выданным авансам на прочие услуги	-	-	-	-	
1.8 по выданным авансам на прочие расходы	-	-	-	-	
1.9. по выданным авансам на приобретение основных средств	-	-	-	-	

1.10. по выданным авансам на приобретение нематериальных активов	-	-	-	-	
1.11. по выданным авансам на приобретение материальных запасов	15 350,24	0,05	-	(-99,9%)	Переплата за прочие материальные ценности
2. Расчеты по выданным авансам за счет средств, полученных от платной и иной приносящей доход дельности, всего:	800 364,70	1 930 203,37	-	241,2%	
В т.ч.					
2.1. по начислениям по оплате труда	-	-	-	-	
2.2. по начислениям по оплате труда	105 706,74	12 802,11	-	(-87,9%)	Переплата по ФСС и налога на доходы физических лиц
2.3. по выданным авансам на услуги связи	20 060,00	29,50	-	(-99,8%)	Предоплата интернета за январь 2019г.
2.4. по выданным авансам на транспортные услуги	-	-	-	-	
2.5. по выданным авансам на коммунальные услуги	170 187,94	-	-	-	
2.6. по выданным авансам на услуги по содержанию имущества	-	14 781,74	-	100%	Аванс в размере 30% по договору за лабораторные исследования воды
2.7. по выданным авансам на прочие услуги	9 853,77	48 888,77	-	496,1%	Аванс по услугам за кадастровые работы
2.8. по выданным авансам на прочие расходы	200 556,25	566 701,25	-	282,6%	Переплата по сувенирной продукции налогу УСН
2.9. по выданным авансам на приобретение основных средств	-	1 140 000,00	-	100%	Аванс по договору за автобус

2.10. по выданным авансам на приобретение нематериальных активов	-	-	-	-	
2.11. по выданным авансам на приобретение материальных запасов	294 000,00	147 000,00	-	(-50,0%)	Аванс по договору за ГСМ
3. с плательщиками доходов от оказания платных услуг	391 331,33	145 500,00	-	(-62,8%)	
4. по выданным авансам на прочие услуги за счет субсидии на цели осуществления капитальныхложений	-	2 934 297,00	-	100%	Аванс по договору на проектирование
5. доходы от субсидии на выполнение государственного задания	-	330 000 000,00	-	100%	Начисление доходов в рамках соглашения на субсидию по государственному заданию

2.3.2. Сведения о показателях по кредиторской задолженности учреждения

Наименование показателя	Кредиторская задолженность на начало отчетного периода (руб.)	Кредиторская задолженность на конец отчетного периода (руб.)	В т.ч. Просроченная задолженность (руб.)	Изменение увеличение, уменьшение), %	Причины образования Кредиторская задолженности, в т.ч. нереальной к взысканию
Обязательства, всего	1 315 778,24	343 971 609,21	-	26 142,0%	
Из них:					
1. Расчеты за счет средств областного бюджета, всего:	709 065,94	2 761 203,00	-	389,4%	
в том числе:					
1.1 по оплате труда	-	-	-	-	
1.2 по прочим выплатам по оплате труда	-	-	-	-	
1.3 по начислениям на оплату труда	-	-	-	-	
1.4 по оплате услуг связи	-	-	-	-	

1.5 по оплате транспортных услуг	-	-	-	-	
1.6 по оплате коммунальных услуг	-		-	-	
1.7 по оплате услуг по содержанию имущества	-		-	-	
1.8 по оплате прочие услуги		-	-	-	
1.9 по оплате прочих расходов	-	-	-	-	
1.10 по приобретению основных средств	-	-	-	-	
1.11 по приобретению нематериальных активов	-	-	-	-	
1.12 по приобретению материальных запасов	275,94	-	-	-	
1.13. по платежам в бюджет	708 790,00	2 761 203,00	-	389,6%	Задолженность по земельному налогу за 4 квартал 2018г.
1.14. по прочим расчетам с кредиторами	-	-	-	-	
2. Расчеты за счет средств, полученных от платной и иной приносящей доход деятельности, всего:	325 326,26	934 458,84	-	287,24%	
В т.ч.					
2.1 по оплате труда	-	162,00	-	100%	Задолженность образовалась по подоходному налогу
2.2 по прочим выплатам по оплате труда	-	-	-	-	
2.3 по начислениям на оплату труда		-	-		
2.4 по оплате услуг связи	4,06	-	-	-	
2.5 по оплате транспортных услуг	-	-	-	-	
2.6 по оплате коммунальных услуг	281 600,99	914 183,37	-	324,6%	Задолженность по коммунальным услугам за декабрь 2018г.

2.7 по аренде имущества	15 428,99	9 999,98	-	(-35,2%)	Задолженность по аренде бункера
2.7 по оплате услуг по содержанию имущества	27 343,23	8 652,82	-	(-68,35%)	Задолженность за вывоз мусора
2.8 по оплате за прочие услуги	-	-	-	-	
2.9 по оплате прочих расходов	-	-	-	-	
2.10 по приобретению основных средств	-	-	-	-	
2.11 по приобретению нематериальных активов	-	-	-	-	
2.12 по приобретению непроизведенных активов	-	-	-	-	
2.13 по приобретению материальных запасов	555,99	1 460,67	-	262,7%	За ГСМ накладная поступила в конце декабря 2018г.
2.14. по платежам в бюджет	-	-	-	-	
2.15. по прочим расчетам с кредиторами	393,00	-	-		
3. Расчеты с плательщиками доходов от оказания платных работ, услуг	281 386,04	494 957,37	-	175,9%	Кредиторская задолженность за декабрь 2018г. по оказанию платных услуг
4. Расчеты по доходам будущих периодов	-	330 000 000,00	-	100%	Доходы начислены в рамках соглашения на государственное задание на 2019-2021 гг.
5. Расчеты по субсидиям на осуществление капитальных вложений	-	6 846 693,00	-	100%	Неисполнение исполнителем обязательств по контракту в срок

2.4. Сведения по оказанию услуг учреждением

2.4.1. Информация о ценах (тарифах) на платные услуги (работы), оказываемые учреждением потребителям, а также доходах, полученных учреждением от оказания платных услуг выполнения работ)

п/п	Наименование услуги (работы)	Цена (тариф) в I кв. за единицу услуги, рублей	Цена (тариф) во II кв. за единицу услуги, рублей	Цена (тариф) в III кв. за единицу услуги, рублей	Цена (тариф) в IV кв. за единицу услуги, рублей	Сумма дохода, полученного учреждением от оказания платной услуги (выполнения работы), рублей
1.	Оказание услуг по материально-техническому и организационному обеспечению места проведения мероприятий	1 480 000,00	225 900,00	1 777 485,00	652 350,00	5 440 435,00
2.	Оказание услуг по материально-техническому и организационному обеспечению места проведения тренировочных занятий	9 033,00	9 033,00	9 033,00	9 033,00	14 147 346,27
3.	Комплекс работ по сервисному обслуживанию футбольных полей	-	-	38 233,20	-	841 130,00

2.4.2. Общее количество потребителей, воспользовавшихся услугами (работами) учреждения (в т.ч. платными) за отчетный период, - 22 662 единиц.

2.4.3. Количество жалоб потребителей - 0 шт.

2.4.4. Принятые меры по результатам рассмотрения жалоб потребителей:

2.4.5. Показатели по поступлениям и выплатам учреждения

Наименование показателя	КОСГУ	Суммы плановых поступлений и выплат, рублей	Суммы кассовых поступлений (с учетом возврата) и выплат (с учетом восстановленных кассовых выплат), рублей	Процент отклонения от плановых показателей, %	Причины отклонений от плановых показателей

Планируемый остаток средств на начало					
Поступления, всего:		141 769 208,70	141 688 119,97	99%	
в том числе:					
Субсидии на выполнение государственного задания	130	102 703 558,74	102 703 558,74	100%	
Субсидии на иные цели (Целевые субсидии)	180	8 774 659,96	8 774 659,96	100%	
Бюджетные инвестиции	180	9 780 990,00	9 780 990,00	100%	
Поступления от оказания государственным учреждением (подразделением) услуг (выполнения работ), предоставление которых для физических и юридических лиц осуществляется на платной основе, всего	130	20 510 000,00	20 428 911,27	99%	Текущая задолженность за оказанные услуги в декабре 2018 года.
в том числе:					
Работа N 1					
Работа N 2					
Поступления от иной приносящей доход деятельности, всего:					
в том числе:					
пожертвования					
Выплаты, всего:	900	141 769 208,70	133 444 935,59	94 %	
в том числе:					
Оплата труда и начисления на выплаты по оплате труда, всего	210	53 165 357,79	52 009 546,80	97,8%	В связи с отклонением планового объема оказанных услуг на платной основе, потребность в выплате заработной плате снизилась
из них:					

Заработная плата	211	41 502 481,99	40 702 084,90	98,1%	В связи с отклонением планового объема оказанных услуг на платной основе, потребность в выплате заработной плате снизилась
Прочие выплаты	212	126 791,00	126 791,00	100 %	
Начисления на выплаты по оплате труда	213	11 536 084,80	11 180 670,90	96,9%	Переплата по страховым взносам в ФСС
Оплата работ, услуг, всего	220	78 952 395,49	71 922 157,96	91,1 %	В связи с отклонением планового объема оказанных услуг на платной основе, потребность расходов в работах, услугах снизилась
из них:					
Услуги связи	221	404 000,00	374 575,78	92,7%	В связи с отклонением планового объема оказанных услуг на платной основе, потребность в услугах связи и почтовых расходах снизилась
Транспортные	222	244 163,50	139 663,50	57,2%	В связи с отклонением планового объема оказанных услуг на платной основе, потребность в транспортных услугах снизилась
Коммунальные услуги	223	30 242 595,88	30 242 595,88	100 %	
Арендная плата за пользование имуществом	224	121 832,74	111 832,73	91,8%	В связи с отклонением планового объема оказанных услуг на платной основе, потребность в аренде имущества снизилась
Работы, услуги по содержанию имущества	225	11 321 418,20	11 321 418,20	100 %	

Прочие работы, услуги	226	17 195 745,40	17 162 419,40	99,8 %	В связи с отклонением планового объема оказанных услуг на платной основе, потребность в прочих услугах снизилась
Прочие работы, услуги	407	9 780 990,00	2 934 297,00	30 %	В связи с неисполнением обязательств по контракту на капитальные вложения в срок
Прочие работы	290	9 641 649,77	9 635 355,47	99,9%	В связи с отклонением планового объема оказанных услуг на платной основе, потребность в сувенирной продукции снизилась
Безвозмездные перечисления организациям, всего	240				
Поступление нефинансовых активов, всего	300	9 651 455,42	9 513 230,83	98,6 %	В связи с отклонением планового объема оказанных услуг на платной основе, потребность материальных запасов хозяйственного назначения и основных средствах снизилась
из них:					
Увеличение стоимости основных средств	310	5 202 442,82	5 199 299,82	99,9 %	В связи с отклонением планового объема оказанных услуг на платной основе, потребность с основных средствах снизилась
Увеличение стоимости нематериальных активов	320				
Увеличение стоимости непроизводственных активов	330				

Увеличение стоимости материальных запасов	340	4 449 012,60	4 313 931,01	96,96 %	В связи с отклонением планового объема оказанных услуг на платной основе, потребность материальных запасах хозяйственного назначения снизилась
Поступление финансовых активов, всего	500				
из них:					
Увеличение стоимости ценных бумаг, кроме акций и иных форм участия в капитале	520				
Увеличение стоимости акций и иных форм участия в капитале	530				
Планируемый остаток средств на конец планируемого периода					

2.4.6. Сведения о выполнении государственного задания и целевых показателей эффективности работы учреждения

Наименование показателя	Ед. измерения	Утвержденная величина задания	% выполнения задания	Причины невыполнения государственного задания и заданий по целевым показателям эффективности работы учреждения
1. Обеспечение доступа к объектам спорта	час	2 570	100%	
2. Спортивная подготовка по олимпийским видам спорта, Тренировочный этап (этап спортивной специализации)	человек	12	100%	

Показатели, характеризующие качество государственной услуги

Наименование показателя	Единица измерения	Значение утвержденной в государственном задании на отчетный год	Фактическое значение за отчетный период
Наличие обоснованных жалоб	проценты	0,00	0,00
Доля лиц, прошедших спортивную подготовку на тренировочном этапе (этап спортивной специализации) и зачисленных на этап совершенствования спортивного мастерства (Год)	проценты	100%	100%

2.5. Состав Наблюдательного совета:

Председатель наблюдательного совета – Иванов Григорий Викторович.

Члены наблюдательного совета:

Зяблицев Андрей Вячеславович;

Левин Александр Юрьевич;

Николаева Елена Павловна;

Бондаренко Алексей Викторович;

Попова Екатерина Вячеславовна.

Приглашенные:

Нохрин Евгений Сергеевич;

Козачкина Надежда Александровна.


Раздел 3. Сведения об использовании имущества, закрепленного за учреждением

Наименование показателя	На начало отчетного периода	На конец отчетного периода
1. Общая балансовая (остаточная) стоимость недвижимого имущества, находящегося у учреждения на праве оперативного	1 827 916 172,75 (1 741 232 421,86)	1 827 916 172,75 (1 712 396 562,26)
в т.ч. переданного в:		
аренду	-	-
безвозмездное пользование	1 827 916 172,75 (1 741 232 421,86)	1 827 916 172,75 (1 712 396 562,26)

2. Общая балансовая стоимость земельных участков, находящихся у учреждения на праве постоянного (бессрочного) пользования	872 976 400,28	872 976 400,28
3. Общая балансовая (остаточная) стоимость движимого имущества, находящегося у учреждения на праве оперативного управления, рублей	287 978 316,92 (178 626 884,96)	288 956 599,76 (147 346 954,69)
в т.ч. переданного в:		
аренду	-	-
безвозмездное пользование	287 978 316,92 (178 626 884,96)	288 956 599,76 (147 346 954,69)
4. Общая площадь объектов недвижимого имущества, находящегося у учреждения на праве оперативного управления, кв. м	24 848,50	24 848,50
в т.ч. переданного в:		
аренду	-	-
безвозмездное пользование	24 848,50	24 848,50
5. Общая площадь земельных участков, находящихся у учреждения на праве постоянного (бессрочного) пользования; кв. м.	146 416	146 416
6. Количество объектов недвижимого имущества, находящегося у учреждения на праве оперативного управления, единиц	19	19
7. Общее количество земельных участков, находящихся у учреждения на праве постоянного (бессрочного) пользования;	2	2
7. Объем средств, полученных в отчетном году от распоряжения в установленном порядке имуществом, находящимся у учреждения на праве оперативного управления	-	-
в т.ч.:		
переданного в аренду	-	-
предоставленного для проживания в общежитии	-	-
иного использования	-	-
8. Общая балансовая (остаточная) стоимость недвижимого имущества, приобретенного учреждением в отчетном году за счет средств, выделенных Министерством на указанные цели, рублей	-	-
9. Общая балансовая (остаточная) стоимость недвижимого имущества, приобретенного учреждением в отчетном году за счет доходов, полученных от платных услуг и иной приносящей доход деятельности, рублей	-	-

10. Общая балансовая (остаточная) стоимость особо ценного движимого имущества, находящегося у учреждения на праве оперативного управления, рублей	211 450 771,51 (149 419 371,75)	213 783 361,19 (125 530 419,29)
---	------------------------------------	------------------------------------

Руководитель
государственного учреждения
(уполномоченное лицо)




(подпись) Е.С. Нохрин
(расшифровка подписи)

Руководитель
Финансово-экономической службы
государственного учреждения




(подпись) (расшифровка подписи)

Главный бухгалтер
государственного учреждения



(подпись) Н.А. Козачкина
(расшифровка подписи)


Исполнитель



(подпись) Т.С. Спицына
(расшифровка подписи)

тел. 8(343) 367-19-56

СОГЛАСОВАНО:
Министерство физической культуры
и спорта Свердловской области
Уполномоченное лицо



(подпись) У.С. Фурманов
(расшифровка подписи)