



Приложение № 3
к Порядку составления, утверждения и размещения
(опубликования) отчета о результатах деятельности организации
социального обслуживания граждан, находящейся в ведении
Свердловской области, и об использовании закрепленного за ней
государственного имущества

Решение наблюдательного совета
Утвердить отчет о результатах деятельности
государственного автономного учреждения
социального обслуживания Свердловской
области и об использовании закрепленного
за ним государственного имущества за 2018 год


Юдина Г.И.
(подпись) (расшифровка подписи)

М. п.
«13» мая 2019 г.

УТВЕРЖДАЮ

директор
(наименование должности лица, утверждающего документ)

(подпись) Мотыцкая В.Б.
(расшифровка подписи)

М. п.
«13» мая 2019 г.



ОТЧЕТ

о результатах деятельности государственного автономного учреждения социального обслуживания Свердловской области и об использовании закрепленного за ним государственного имущества

Государственное автономное учреждение социального обслуживания Свердловской области
«Комплексный центр социального обслуживания населения
Камышловского района»

за период с 1 января по 31 декабря 2018 года

Раздел 1. Общие сведения об учреждении

Полное наименование государственного учреждения	Государственное автономное учреждение социального обслуживания Свердловской области «Комплексный центр социального обслуживания населения Камышловского района»
Реквизиты правового акта, в соответствии с которым создано государственное учреждение	26.07.2005г. 601-ПП «О приеме муниципальных учреждений и имущества муниципальных образований в Свердловской области, безвозмездно передаваемых в государственную собственность Свердловской области для осуществления полномочий органов государственной власти Свердловской области»
Юридический адрес учреждения	624860 Свердловская область, город Камышлов, ул. Свердлова д.71
Наименование органа, осуществляющего функции и полномочия учредителя	Министерство социальной политики Свердловской области
Руководитель (должность, фамилия, имя, отчество)	Мотыцкая Вера Борисовна
Срок действия трудового договора с руководителем: начало окончание	01.02.2014 г. 31.01.2019г.

1.1. Перечень основных видов деятельности, иных видов деятельности, осуществляемых в году, предшествующему отчетному, в отчетном году, в соответствии с его учредительными документами

№ п/п	Код ОКВЭД	Вид деятельности
Основные виды деятельности Учреждения		
	88.10	Предоставление социальных услуг без обеспечения проживания престарелых и инвалидов
Иные виды деятельности, не являющиеся основными		
	87.30	Предоставление социальных услуг с обеспечения проживания престарелых и инвалидов

	86.90.9	Деятельность в области медицины прочая, не включенная в другие группировки
	82.19	Деятельность по фотокопированию и подготовке документов и прочая специализированная вспомогательная деятельность по обеспечению деятельности офиса
	93.29.9	Деятельность зрелищно-развлекательная прочая, не включенная в другие группировки
	95.29.1	Ремонт одежды и текстильных изделий
	01.19.2	Цветоводство

1.2. Перечень услуг (работ), которые оказываются потребителям за плату в случаях, предусмотренных нормативными правовыми (правовыми) актами, с указанием потребителей указанных услуг (работ)

№ п/п	Наименование услуги (работы)	Категории потребителей услуги (работы)	Нормативный правовой (правовой) акт
1	2	3	4
1	Предоставление социального обслуживания в форме на дому включая оказание социально-бытовых услуг, социально-медицинских услуг, социально-психологических услуг, социально-педагогических услуг, социально-трудовых услуг, социально-правовых услуг, услуг в целях повышения коммуникативного потенциала получателей социальных услуг, имеющих ограничения жизнедеятельности, в том числе детей-инвалидов	Гражданин частично утративший способность либо возможности осуществлять самообслуживание, самостоятельно передвигаться, обеспечивать основные жизненные потребности в силу заболевания, травмы, возраста или наличия инвалидности	1. Закон Свердловской области от 03.12.2014г. № 108-ОЗ «О социальном обслуживании граждан в Свердловской области», 2. Постановление Правительства Свердловской области от 18.12.2014г. № 1149-ПП «Об утверждении порядка предоставления социальных услуг поставщиками социальных услуг в Свердловской области и признании утратившими силу отдельных постановлений Правительства Свердловской области» 3. Постановление РЭК Свердловской области от 25.07.2018г. № 104-ПК о внесении изменений в постановление РЭК Свердловской области от 18.11.2015г. № 162-ПК «Об утверждении предельных тарифов на социальные услуги на основании подушевых нормативов финансирования социальных услуг в Свердловской области, предоставляемые организациями социального обслуживания, находящимися в ведении Свердловской области»
2	Предоставление социального обслуживания	Гражданин частично	1. Закон Свердловской

	<p>в стационарной форме включая оказание социально-бытовых услуг, социально-медицинских услуг, социально-психологических услуг, социально-педагогических услуг, социально-трудовых услуг, социально-правовых услуг, услуг в целях повышения коммуникативного потенциала получателей социальных услуг, имеющих ограничения жизнедеятельности, в том числе детей-инвалидов</p>	<p>утративший способность либо возможность осуществлять самообслуживание, самостоятельно передвигаться, обеспечивать основные жизненные потребности в силу заболевания, травмы, возраста или наличия инвалидности</p>	<p>области от 03.12.2014г. № 108-ОЗ «О социальном обслуживании граждан в Свердловской области», 2. Постановление Правительства Свердловской области от 18.12.2014г. № 1149-ПП «Об утверждении порядка предоставления социальных услуг поставщиками социальных услуг в Свердловской области и признании утратившими силу отдельных постановлений Правительства Свердловской области» 3. Постановление РЭК Свердловской области от 25.07.2018г. № 104-ПК о внесении изменений в постановление РЭК Свердловской области от 18.11.2015г. № 162-ПК «Об утверждении предельных тарифов на социальные услуги на основании подушевых нормативов финансирования социальных услуг в Свердловской области, предоставляемые организациями социального обслуживания, находящимися в ведении Свердловской области»</p>
3	<p>Предоставление социального обслуживания в полустационарной форме включая оказание социально-бытовых услуг, социально-медицинских услуг, социально-психологических услуг, социально-педагогических услуг, социально-трудовых услуг, социально-правовых услуг, услуг в целях повышения коммуникативного потенциала получателей социальных услуг, имеющих ограничения жизнедеятельности, в том числе детей-инвалидов</p>	<p>Гражданин частично утративший способность либо возможность осуществлять самообслуживание, самостоятельно передвигаться, обеспечивать основные жизненные потребности в силу заболевания, травмы, возраста или наличия инвалидности</p>	<p>1. Закон Свердловской области от 03.12.2014г. № 108-ОЗ «О социальном обслуживании граждан в Свердловской области», 2. Постановление Правительства Свердловской области от 18.12.2014г. № 1149-ПП «Об утверждении порядка предоставления социальных услуг поставщиками социальных услуг в Свердловской области и признании утратившими силу отдельных постановлений Правительства Свердловской области» 3. Постановление РЭК Свердловской области от 25.07.2018г. № 104-ПК о внесении изменений в постановление РЭК Свердловской области от 18.11.2015г. № 162-ПК «Об утверждении предельных тарифов на социальные услуги на основании подушевых нормативов финансирования социальных услуг в Свердловской области, предоставляемые организациями социального обслуживания, находящимися в ведении Свердловской области»</p>

1.3. Перечень разрешительных документов, на основании которых учреждение осуществляет деятельность (свидетельство о государственной регистрации учреждения, лицензии и другие разрешительные документы) в году, предшествующем отчетному, в отчетном

году

№ п/п	Наименование документа	Реквизиты документа (№ и дата)	Срок действия документа
1	2	3	4
1	Свидетельство о постановке на учет российской организации в налоговом органе по месту ее нахождения	Серия 66 №007649609	бессрочное
2	Постановление правительства Свердловской области	№746-ПП от 19.08.2015г. №123-ПП от 19.04.2018г.	бессрочное

1.4. Сведения о количестве штатных единиц учреждения

Категория сотрудников	Количество штатных единиц		Фактическая численность		Уровень образования						Причины изменения количества штатных единиц
					высшее		среднее специальное		прочее		
	на начало года	на конец года	на начало года	на конец года	на начало года	на конец года	на начало года	на конец года	на начало года	на конец года	
1	2	3	4	5	6	7	8	9	10	11	12
Количество штатных единиц	132	190	122	166	26	32	23	40	73	94	В феврале 2018 года проведена реорганизация путем присоединения ГАУ Октябрьский ДИ

1.5. Средняя заработная плата сотрудников учреждения

Наименование показателя	Значение показателя	
	Год, предшествующий отчетному	Отчетный год
1	2	3
Средняя (годовая) заработная плата, рублей	23334,57	29519,73

1.6. Состав наблюдательного совета государственного автономного учреждения

Состав наблюдательного совета государственного автономного учреждения в году, предшествующем отчетному		
Номер строки	Фамилия, имя, отчество	Должность
1	2	3
1	Юдина Г.И.	член общественной палаты Камышловского муниципального района
2	Брагина Н.Н.	методист организационно-методического отдела ГАУ «КЦСОН Камышловского района»
3	Бахтин К.Л.	главный специалист отдела экономического анализа департамента по корпоративному управлению и экономическому анализу Министерства по управлению государственным имуществом Свердловской области
4	Токарева К.Б.	заместитель начальника отдела бухгалтерского учета и отчетности Министерства Социальной политики Свердловской области
5	Жуйкова Л.С.	заведующий отделением социального обслуживания на дому ГАУ «КЦСОН Камышловского района»
6	Якимова Н.Ш.	член общественной палаты Камышловского городского округа
Состав наблюдательного совета государственного автономного учреждения в отчетном году		
Номер строки	Фамилия, имя, отчество	Должность
1	2	3

1	Юдина Г.И.	член общественной палаты Камышловского муниципального района
2	Брагина Н.Н.	методист организационно-методического отдела ГАУ «КЦСОН Камышловского района»
3	Бахтин К.Л.	главный специалист отдела экономического анализа департамента по корпоративному управлению и экономическому анализу Министерства по управлению государственным имуществом Свердловской области
4	Токарева К.Б.	заместитель начальника отдела бухгалтерского учета и отчетности Министерства Социальной политики Свердловской области
5	Жуйкова Л.С.	заведующий отделением социального обслуживания на дому ГАУ «КЦСОН Камышловского района»
6	Якимова Н.Ш.	член общественной палаты Камышловского городского округа

Раздел 2. Результат деятельности учреждения

2.1. Сведения о балансовой (остаточной) стоимости нефинансовых активов (в рублях в части показателей, имеющих денежное выражение)

Номер строки	Наименование показателей	Значение показателя		
		Год, предшествующий отчетному	Отчетный год	Изменение, %
1	2	3	4	5
1.	Балансовая (остаточная) стоимость нефинансовых активов, рублей			
2.	Балансовая стоимость, рублей	53 905 090,43	56 365 233,52	+4,6%
3.	Остаточная стоимость, рублей	20 585 223,83	20 089 559,77	-2,4%

2.2. Общая сумма выставленных требований в возмещение ущерба по недостаткам и хищениям материальных ценностей, денежных средств, а также от порчи материальных ценностей (установлено за год) – 0,00 рублей.

2.3. Изменения (увеличение, уменьшение) дебиторской и кредиторской задолженности учреждения в разрезе поступлений (выплат), предусмотренных Планом финансово-хозяйственной деятельности государственного учреждения (далее – План) относительно предыдущего отчетного года (в процентах) с указанием причин образования просроченной кредиторской задолженности, а также дебиторской задолженности, нереальной к взысканию, в том числе по видам финансового обеспечения, а также дебиторской задолженности, нереальной к взысканию, в том числе по видам финансового обеспечения (в рублях в части показателей, имеющих денежное выражение)

Номер строки	Наименование показателей	Значение показателя			Примечание
		Год, предшествующий отчетному	Отчетный год	Изменение, %	
1	2	3	4	5	6
1.	Дебиторская задолженность в разрезе поступлений (выплат), всего (стр.2+стр.3):	340263,83	206675162,10	+60739%	
2.	Дебиторская задолженность по доходам:	0	206675162,10	+100%	
2.1.	Дебиторская задолженность по доходам, начисленным за счет субсидии на финансовое обеспечение выполнения государственного задания	0	206675162,10	+100%	
2.2.	Дебиторская задолженность по доходам, полученным за счет целевых субсидий				
2.3.	Дебиторская задолженность по доходам, полученным за счет поступлений от оказания услуг (выполнения работ) на платной основе, от иной приносящей доход деятельности, грантов				
3.	Дебиторская задолженность по выданным авансам, всего:	340263,83	144233,10	-57,6%	
	в том числе:				
	по оплате труда				
	по начислениям на выплаты по оплате труда	301343,73	116442,35	-61,4%	
	по прочим выплатам				
	по социальным и иным выплатам населению				
	по услугам связи				

	по транспортным услугам				
	по коммунальным услугам	1496,93		-100%	
	по работам, услугам по содержанию имущества				
	по прочим работам, услугам	15701,94		-100%	
	по прочим расходам, в том числе по налогам, сборам и иным платежам				
	по приобретению основных средств				
	по приобретению материальных запасов	21721,23	27790,75	+27,9%	
4.	Дебиторская задолженность, нереальная к взысканию				
5.	Кредиторская задолженность по расчетам – всего,	109659,25	276290,96	+152%	
	в том числе:				
	по оплате труда				
	по начислениям на выплаты по оплате труда	0,01		0	
	по прочим выплатам				
	по социальным и иным выплатам населению				
	по услугам связи	8526,71	8718,75	+2,2%	
	по транспортным услугам	4410,0	3366,0	-23,68%	
	по коммунальным услугам	35084,53	57332,38	+63,4%	

	по арендной плате				
	по работам, услугам по содержанию имущества		2986,25	+100%	
	по прочим работам, услугам		10000,0	+100%	
	по прочим расходам, в том числе по налогам, сборам и иным платежам	61638	83668,46	+35,7%	
	по приобретению основных средств				
	по приобретению материальных запасов		110219,12	+100%	
6.	Просроченная кредиторская задолженность, итого:				

При отсутствии числовых значений строки не заполняются.

2.4. Суммы доходов, полученных учреждением от оказания платных услуг (выполнения работ)

Номер строки	Наименование услуги (работы)	Суммы доходов, полученных от оказания (выполнения) платных услуг (работ), рублей
1	2	3
	Доходы от оказания платных услуг	10484247,15

2.5. Сведения об исполнении государственного задания на оказание государственных услуг (выполнение работ) за отчетный финансовый год

п/п	Виды услуг	Объем предоставляемых государственных услуг за год, предшествующий отчетному, в натуральных показателях		Объем финансового обеспечения за год, предшествующий отчетному, рублей	
		задание	информация об исполнен	план	факт

			ии		
1	2	3	4	5	6
1	Предоставление социального обслуживания в стационарной форме включая оказание социально-бытовых услуг, социально-медицинских услуг, социально-психологических услуг, социально-педагогических услуг, социально-трудовых услуг, социально-правовых услуг, услуг в целях повышения коммуникативного потенциала получателей социальных услуг, имеющих ограничения жизнедеятельности, в том числе детей-инвалидов, срочных социальных услуг, код 657010000120011320022030000000000001007100102	6,0	5,7	2163643,23	2190362,42
2	Предоставление социального обслуживания в полустационарной форме включая оказание социально-бытовых услуг, социально-медицинских услуг, социально-психологических услуг, социально-педагогических услуг, социально-трудовых услуг, социально-правовых услуг, услуг в целях повышения коммуникативного потенциала получателей социальных услуг, имеющих ограничения жизнедеятельности, в том числе детей-инвалидов, срочных социальных услуг, код 657010000120011320022031000000000001006100103	2181	2216	9146118,46	7533398,33
3	Предоставление социального обслуживания в форме на дому включая оказание социально-бытовых услуг, социально-медицинских услуг, социально-психологических услуг, социально-педагогических услуг, социально-трудовых услуг, социально-правовых услуг, услуг в целях повышения коммуникативного потенциала получателей социальных услуг, имеющих ограничения жизнедеятельности, в том числе детей-инвалидов, срочных социальных услуг, код 657010000120011320022032000000000001005100102	270	265,77	12652510,88	10840451,34
	Предоставление социального обслуживания в стационарной форме, код 657010000120011320022041001001100001009100101	19	19,79	3138244,68	5374104,92
	Предоставление социального обслуживания в полустационарной форме, код 657010000120011320022042001001100001008100101	225	192	1373047,89	652713,21

4	Предоставление социального обслуживания в форме на дому код 657010000120011320022043001001100001007100102	290	295,47	11055814,86	12051880,04
5	Всего:	2991	2994,73	39529380	38642910,26
п/п	Виды услуг	Объем предоставляемых государственных услуг за отчетный год, в натуральных показателях		Объем финансового обеспечения за отчетный год, рублей	
		задание	информация об исполнении	план	факт
1	2	3	4	5	6
1	Предоставление социального обслуживания в стационарной форме включая оказание социально-бытовых услуг, социально-медицинских услуг, социально-психологических услуг, социально-педагогических услуг, социально-трудовых услуг, социально-правовых услуг, услуг в целях повышения коммуникативного потенциала получателей социальных услуг, имеющих ограничения жизнедеятельности, в том числе детей-инвалидов, срочных социальных услуг, код 65701000012001132002203000000000000001007100102	9,25	8,79	3498675,98	2634061,03
2	Предоставление социального обслуживания в полустационарной форме включая оказание социально-бытовых услуг, социально-медицинских услуг, социально-психологических услуг, социально-педагогических услуг, социально-трудовых услуг, социально-правовых услуг, услуг в целях повышения коммуникативного потенциала получателей социальных услуг, имеющих ограничения жизнедеятельности, в том числе детей-инвалидов, срочных социальных услуг, код 65701000012001132002203100000000000001006100103	2259	2256	9996073,83	10023871,04

3	Предоставление социального обслуживания в форме на дому включая оказание социально-бытовых услуг, социально-медицинских услуг, социально-психологических услуг, социально-педагогических услуг, социально-трудовых услуг, социально-правовых услуг, услуг в целях повышения коммуникативного потенциала получателей социальных услуг, имеющих ограничения жизнедеятельности, в том числе детей-инвалидов, срочных социальных услуг, код 657010000120011320022032000000000001005100102	238,5	231,85	10948140,85	10589034,88
4	Предоставление социального обслуживания в стационарной форме, код 657010000120011320022041001001100001009100101	90,75	92,77	25644848,48	27799981,94
5	Предоставление социального обслуживания в полустационарной форме, код 657010000120011320022042001001100001008100101	197	196	851634,84	870868,23
6	Предоставление социального обслуживания в форме на дому код 657010000120011320022043001001100001007100102	321,5	317,06	14458274,4	14480739,27
	Всего:	3116	3102,47	65397648,38	66398556,39

2.6. Средний размер платы (цена, тариф) на платные услуги (работы) за единицу услуги, оказываемые потребителям (в динамике в течение отчетного периода)

п/п	Наименование услуги (работы) в соответствии с доведенным государственным заданием	за год, предшествующий отчетному	Период							
			I кв.		II кв.		III кв.		IV кв.	
			Цена (тариф)	Цена (тариф)	Изменение, %	Цена (тариф)	Изменение, %	Цена (тариф)	Изменение, %	
1	2	3	4	5	6	7	8	9	10	
1	Предоставление социального обслуживания в стационарной форме	16528	30081	41482	+38%	21912,40	-47%	37344	+70%	
2	Предоставление социального обслуживания в полустационарной форме	222	323	462	+42%	145	-68%	464	+220%	

3	Предоставление социального обслуживания в форме на дому	343	137	50	-64%	393	+694%	90	-77%
---	---	-----	-----	----	------	-----	-------	----	------

2.7. Общее количество потребителей, воспользовавшихся услугами (работами) учреждения

Номер строки	Наименование услуги (работы) в соответствии с доведенным государственным заданием	Общее количество потребителей по всем видам услуг, человек		Количество потребителей, воспользовавшихся бесплатными услугами (работами), человек		Количество потребителей, воспользовавшихся частично платными услугами (работами), человек		Количество потребителей, воспользовавшихся полностью платными услугами (работами), человек	
		за год, предшествующий отчетному	за отчетный год	за год, предшествующий отчетному	за отчетный год	за год, предшествующий отчетному	за отчетный год	за год, предшествующий отчетному	за отчетный год
1	2	3	4	5	6	7	8	9	10
1	Предоставление социального обслуживания в форме на дому включая оказание социально-бытовых услуг, социально-медицинских услуг, социально-психологических услуг, социально-педагогических услуг, социально-трудовых услуг, социально-правовых услуг, услуг в целях повышения коммуникативного потенциала получателей социальных услуг, имеющих ограничения жизнедеятельности, в том числе детей-инвалидов	656	549	293	232	43	26	320	291
2	Предоставление социального обслуживания в стационарной форме включая оказание социально-бытовых услуг, социально-медицинских услуг, социально-психологических услуг, социально-педагогических услуг, социально-трудовых услуг, социально-правовых услуг, услуг в целях повышения коммуникативного потенциала получателей социальных	81	101	20	9	61	92	0	0

					в рамках государственного задания, установленного учреждению	за рамками и государственного задания, установленного учреждению	от иной деятельности	гранты		ия государственного задания		в рамках государственного задания, установленного учреждению	за рамками государственного задания, установленного учреждению	от иной деятельности	гранты		
1	2	3	4	5	6	7	8	9	10	11	12	13	14	15	16	17	18
Поступления от доходов, всего:	X	81 566 728,91	65 804 790,00	5 242 691,76	1048424 7,15		35000,0		81 566 728,91	65 804 790,00	5 242 691,76	10484 247,15		35000, 0		100	
в том числе:			X	X	X	X		X		X	X	X	X		X		
доходы от собственности (указать какие)			X	X	X	X		X		X	X	X	X		X		
доходы от оказания услуг, работ	130.130	76 289 037,15	65 804 790,00	X	1048424 7,15			X	76 289 037,15	65 804 790,00	X	10484 247,15			X	100	
доходы от штрафов, пени, иных сумм принудительного изъятия	140.140		X	X	X	X		X		X	X	X	X		X		
прочие доходы																	
в том числе: пожертвования	180.180	35000,0	X	X	X	X	35000,0	X	35000, 0	X	X	X	X	35000, 0	X	100	
гранты			X	X	X	X	X			X	X	X	X	X			
доходы от операций с активами			X	X	X	X		X		X	X	X	X		X		
в том числе: доходы от сдачи			X	X	X	X		X		X	X	X	X		X		

1	2	3	4	5	6	7	8	9	10	11	12	13	14	15	16	17	18
металлолома																	
иные субсидии, предоставленные из бюджета (в соответствии с заключенным соглашением о предоставлении субсидий на иные цели.)	180.180	5242691,76	X	5 242 691,76	X	X	X	X	52426 91,76	X	5 242 691,76	X	X	X	X	100	
в том числе: (перечислить)			X		X	X	X	X		X		X	X	X	X		
Поступление финансовых активов, всего																	
в том числе: прочие поступления																	
выплаты по расходам, всего:		81 566 728,91	65 804 790,00	5 242 691,76	1048424 7,15		35000,00		81 166 728,91	65 804 790,00	4 842 691,76	104842 47,15		35000, 00		100	
в том числе: на выплаты персоналу всего		61 429 723,37	60 372 623,87		1057099, 50				61 429 723,37	60 372 623,87		105709 9,50				100	
из них: оплата труда	111.211	47501926, 93	46 732 773,74		769153,1 9				475019 26,93	46 732 773,74		769153 ,19				100	
начисления на выплаты по оплате труда	119.213	13845653, 38	13 635 994,29	X	209659,0 9				138456 53,38	13 635 994,29	X	209659 ,09				100	
прочие выплаты	112.212	82143,06	3 855,84	X	78287,22				82143, 06	3 855,84	X	78287, 22				100	
из них: выплата пособия по уходу за		3 855,84	3 855,84	X					3 855,84	3 855,84	X					100	

1	2	3	4	5	6	7	8	9	10	11	12	13	14	15	16	17	18
ребенком до 1,5 лет																	
командировочные расходы		78287,22		X	78287,22				78287,22		X	78287,22				100	
социальные и иные выплаты населению	321,262	352060,77		X	352060,77				352060,77		X	352060,77				100	
уплату налогов, сборов и иных платежей, всего	850,290	708325,34	407141,62	X	301183,72			X	708325,34	407141,62	X	301183,72			X	100	
из них: налог на имущество	851,290	397728,62	397728,62	X				X	397728,62	397728,62	X				X	100	
земельный налог	851,290	9413,00	9413,00	X				X	9413,00	9413,00	X				X	100	
прочие налоги, сборы и иные платежи (указать какие)	852,290	257861,34		X	257861,34			X	257861,34		X	257861,34			X	100	
прочие налоги, сборы и иные платежи (указать какие)	853,290	43322,38		X	43322,38			X	43322,38		X	43322,38			X	100	
расходы на закупку товаров, работ, услуг, всего		19 076 619,43	5 025 024,51	5 242 691,76	8 773 903,16		35000,0		18 676 619,43	5 025 024,51	4 842 691,76	8 773 903,16		35000,0		100	
из них: услуги связи	244,221	305882,55	209 343,22	X	96539,33				305882,55	209 343,22	X	96539,33				100	
транспортные услуги	244,222	44802,00	30 456,00	X	14346,00				44802,00	30 456,00	X	14346,00				100	

1	2	3	4	5	6	7	8	9	10	11	12	13	14	15	16	17	18
коммунальные услуги	244,223	1846827,08	1 211 985,51	X	634841,57				1846827,08	1 211 985,51	X	634841,57				100	
арендная плата	244,224	432,67		X	432,67				432,67		X	432,67				100	
работы, услуги по содержанию имущества, всего	244,225	2 518 161,05	434 035,21	1109900,00	974225,84				2 518 161,05	434 035,21	1109900,00	974225,84				100	
работы, услуги по содержанию имущества, всего	243,225	1 339 100,00		1339100,0					1 339 100,00		1339100,0					100	
прочие работы, услуги	244,226	1388152,78	471 508,15	24300,00	891704,13		640,50		1388152,78	471 508,15	24300,00	891704,13		640,50		100	
прочие расходы																	
увеличение стоимости основных средств	244,310	3237755,06		2596391,76	641363,30				3237755,06		2196391,76	641363,30				100	
увеличение стоимости материальных запасов, всего	244,340	8395506,24	2 667 696,42	173000,00	5520450,32		34359,50		8395506,24	2 667 696,42	173000,00	5520450,32		34359,50		100	
из них: приобретение продуктов питания	244,340	5213156,98	2 029 185,67		3183971,31				5213156,98	2 029 185,67		3183971,31				100	
приобретение медикаментов																	
приобретение дров, угля		412797,00	412 797,00						412797,00	412 797,00						100	
Выбытие финансовых активов, всего		11633263,10	2 667 696,42	2769391,76	6161813,62		34359,50		11633263,10	2 667 696,42	2369391,76	6161813,62		34359,50		100	

1	2	3	4	5	6	7	8	9	10	11	12	13	14	15	16	17	18
в том числе: прочие выбытия																	
Остаток средств на начало года																	
Остаток средств на конец года											400000,0						

2.10. Объем финансового обеспечения развития государственного автономного учреждения в рамках программ, утвержденных в установленном порядке (субсидии на иные цели, субсидии на осуществление капитальных вложений)

Номер строк и	Наименование мероприятия	Объем финансового обеспечения за год, предшествующий отчетному тыс.руб.		Объем финансового обеспечения за отчетный год тыс.руб.	
		план	факт	план	факт
1	2	3	4	5	6
1	Субсидии на разработку проектной документации для выполнения работ по капитальному ремонту, проведение государственной экспертизы проектной документации в случае если государственная экспертиза является обязательной, и проведение капитального ремонта недвижимого имущества, закрепленного за бюджетными и автономными учреждениями на праве оперативного управления, при условии, что размер расходов на эти цели превышает 500 тысяч рублей.	0	0	1809,0	1809,0
2	Расходы на оказание социальных услуг по временному обеспечению техническими средствами ухода, реабилитации и адаптации отдельных категорий граждан; по обучению инвалидов, членов семей (законных представителей) детей-инвалидов и инвалидов войны вождению автотранспорта категории "B" в соответствии с постановлением Правительства Свердловской области от 30.06.2005 520-ПП "О мерах социальной поддержки отдельных категорий граждан, проживающих в Свердловской области"	405,7	405,7	173,0	173,0
3	Субсидии на обучение компьютерной грамотности неработающих пенсионеров за счет средств областного бюджета и федерального бюджета	0	0	24300,0	24300,0
4	Субсидии на реализацию мероприятий по укреплению материально-технической базы организаций социального обслуживания за счет средств областного бюджета и федерального бюджета	0	0	1296391,76	1296391,76
5	Расходы на проведение организационно-методических работ в сфере социального обслуживания	1237,3	1237,3	0	0
6	Расходы на осуществление мероприятий комплексной программы Свердловской области «Доступная среда» на 2014–2020 годы в 2017 году.	1000,0	1000,0		

	Подпрограмма 2 «Формирование и совершенствование системы комплексной реабилитации и абилитации инвалидов, в том числе детей-инвалидов, в Свердловской области на 2017 - 2020 годы»				
7	Субсидии из областного бюджета на осуществление мероприятий, направленных на поддержку старшего поколения в Свердловской области	0	0	900000,0	900000,0
8	Субсидии из областного бюджета на осуществление мероприятий, проводимых в рамках обеспечения комплексной безопасности учреждений, исполнение предписаний надзорных органов	0	0	1040000,0	1040000,0

2.11. Общие суммы прибыли государственного автономного учреждения после налогообложения в отчетном периоде, образовавшейся в связи с оказанием государственным автономным учреждением частично платных и полностью платных услуг (работ)

Номер строки	Наименование показателя	Год, предшествующий отчетному	Отчетный год
1	2	3	4
1.	Общая сумма прибыли после налогообложения в отчетном периоде, образовавшаяся в связи с оказанием государственным автономным учреждением услуг (работ), всего, в том числе:	0	0
	от оказания частично платных услуг (работ), рублей	0	0
	от оказания полностью платных услуг (работ), рублей	0	0

Раздел 3. Об использовании имущества, закрепленного за учреждением

3.1. Общая балансовая (остаточная) стоимость имущества государственного автономного учреждения Свердловской области

Номер строки	Наименование показателя	На начало отчетного года		На конец отчетного года	
		Балансовая стоимость	Остаточная стоимость	Балансовая стоимость	Остаточная стоимость
1	2	3	4	5	6
1.	Общая балансовая (остаточная) стоимость имущества государственного автономного учреждения, находящегося у учреждения на праве оперативного управления, всего,	53 905 090,43	20 585 223,83	56 365 233,52	20 089 559,77

1	2	3	4	5	6
	в том числе				
1.1.	Общая балансовая (остаточная) стоимость недвижимого имущества находящегося у учреждения на праве оперативного управления	35051967,76	17273094,10	36051967,76	16066016,99
1.2.	Общая балансовая (остаточная) стоимость особо ценного движимого имущества, находящегося у учреждения на праве оперативного управления	5 841 183,62	489504,01	6 845 374,28	1230484,06
2.	Общая балансовая (остаточная) стоимость недвижимого имущества находящегося у учреждения на праве оперативного управления и переданного в аренду	0	0	0	0
3.	Общая балансовая (остаточная) стоимость недвижимого имущества, находящегося у учреждения на праве оперативного управления и переданного в безвозмездное пользование	0	0	0	0
4.	Общая балансовая (остаточная) стоимость движимого имущества, находящегося у учреждения на праве оперативного управления	25458462,18	9917469,24	26330403,60	10040680,62
5.	Общая балансовая (остаточная) стоимость движимого имущества, находящегося у учреждения на праве оперативного управления и переданного в аренду	0	0	0	0
6.	Общая балансовая (остаточная) стоимость движимого имущества, находящегося у учреждения на праве оперативного управления и переданного в безвозмездное пользование	0	0	0	0

3.2. Сведения о недвижимом имуществе, находящемся у учреждения на праве оперативного управления

Номер строки	Наименование объектов недвижимого имущества	Количество объектов		Общая площадь, кв. м	
		на начало отчетного года	на конец отчетного года	на начало отчетного года	на конец отчетного года

1	2	3	4	5	6
1.	Здания	12	12	3180,1	3180,1
2.	Помещения	1	1	35,1	35,1

3.3. Сведения о недвижимом имуществе, находящемся у учреждения на праве оперативного управления и переданного в аренду

Номер строки	Наименование объектов недвижимого имущества, переданного в аренду в отчетном году	Общая площадь объектов недвижимого имущества, переданных в аренду, кв. м		Основание (дата и номер договора аренды, срок действия, наименование арендатора)	Доходы, полученные от сдачи имущества в аренду, тыс. рублей	Доходы, полученные от возмещения расходов на коммунальное обслуживание и эксплуатационные услуги
		на начало отчетного года	на конец отчетного года			
1	2	3	4	5	6	7

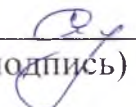
3.4. Сведения о недвижимом имуществе, находящемся у учреждения на праве оперативного управления и переданного в безвозмездное пользование


Номер строки	Наименование объектов недвижимого имущества, переданного в безвозмездное пользование в отчетном году	Общая площадь объектов недвижимого имущества, кв. м		Доходы, полученные от возмещения расходов на коммунальное обслуживание и эксплуатационные услуги, рублей
		на начало отчетного года	на конец отчетного года	
1	2	3	4	5

3.5. Сведения о земельных участках

Номер строки	Адрес	Площадь, кв. м	Кадастровая стоимость, руб.	Документ (свидетельство), подтверждающий право пользования земельным участком (данные заполняются по всем)	Площадь земельного участка, используемая при оказании государственной услуги	Площадь земельного участка, не используемая при

				земельным участкам, как с оформленным правом пользования, так и неоформленным)	(выполнении работы)	оказании государственной услуги (выполнении работы)
1	2	3	4	5	6	7
1	г. Камышлов ул. Свердлова д.71	685	418 521,30	Свидетельство о государственной регистрации права от 01.02.2016 №66-66-20/003/2011-075	685	
2	г. Камышлов ул. Строителей д.15	1127	422331,98	Государственная регистрация от 11.11.2016г №66-66/020-66/020/315/2016-202/1	1127	
3	Камышловский район с. Скатинское ул. Чапаева д.17	3500	3233166,58	Свидетельство о государственной регистрации права от 01.02.2016 №66-66-20/015/2007-350	3500	
4	Камышловский район п. Октябрьский ул. Свободы д.8	22435	18 979 573,18	Свидетельство о государственной регистрации права от 14.12.2014 №66-01/20-8/2004-197	22435	

Главный бухгалтер государственного учреждения Свердловской области  Семерина Н.Н.
(подпись) (расшифровка подписи)

Руководитель государственного учреждения Свердловской области  Мотыцкая В.Б.
(подпись) (расшифровка подписи)