



ПРАВИТЕЛЬСТВО СВЕРДЛОВСКОЙ ОБЛАСТИ

ПОСТАНОВЛЕНИЕ

07.10.2015

№ 893-ПП

г. Екатеринбург

О докладе «О состоянии системы образования Свердловской области в 2014 году»

В соответствии со статьей 5 Закона Свердловской области от 15 июля 2013 года № 78–ОЗ «Об образовании в Свердловской области», заслушав подготовленный Министерством общего и профессионального образования Свердловской области ежегодный доклад «О состоянии системы образования Свердловской области в 2014 году», Правительство Свердловской области **ПОСТАНОВЛЯЕТ:**

1. Принять к сведению доклад «О состоянии системы образования Свердловской области в 2014 году» (прилагается).

2. Министерству общего и профессионального образования Свердловской области (Ю.И. Биктуганов) обеспечить информирование органов местного самоуправления муниципальных образований, расположенных на территории Свердловской области, осуществляющих управление в сфере образования, образовательных организаций, общественных организаций и населения Свердловской области о состоянии системы образования Свердловской области в 2014 году.

3. Контроль за исполнением настоящего постановления возложить на Первого Заместителя Председателя Правительства Свердловской области В.А. Власова.

4. Настоящее постановление опубликовать на «Официальном интернет-портале правовой информации Свердловской области» (www.pravo.gov66.ru).

Председатель Правительства
Свердловской области



Д.В. Паслер

К постановлению Правительства
Свердловской области
от 07.10.2015 № 893-ПП

О СОСТОЯНИИ СИСТЕМЫ ОБРАЗОВАНИЯ СВЕРДЛОВСКОЙ ОБЛАСТИ В 2014 ГОДУ

Ежегодный доклад

Оглавление

Введение.....	4
Раздел 1. Демографический и социально-экономический контексты функционирования системы образования Свердловской области.....	6
Глава 1. Демографическая ситуация.....	6
Глава 2. Социально-экономическая ситуация.....	17
Глава 3. Ситуация на рынке труда.....	24
Раздел 2. Общая характеристика системы образования Свердловской области.....	38
Глава 4. Цели и задачи функционирования системы образования.....	38
Глава 5. Структура сети образовательных организаций и динамика ее изменения.....	41
Раздел 3. Результаты функционирования системы образования Свердловской области и тенденции изменений.....	85
Глава 6. Общее образование.....	85
Глава 7. Профессиональное образование.....	134
Глава 8. Дополнительное образование.....	139
Раздел 4. Ресурсы системы образования.....	145
Глава 9. Финансовые ресурсы.....	145
Глава 10. Материально-технические ресурсы.....	167
Глава 11. Информационные ресурсы системы образования.....	168
Глава 12. Кадровые ресурсы.....	172
Раздел 5. Меры социальной поддержки в системе образования.....	182
Глава 13. Социальная поддержка обучающихся.....	182
Глава 14. Социальная поддержка педагогических работников.....	197
Раздел 6. Инновационные процессы в сфере образования.....	202
Глава 15. Развитие инновационной деятельности.....	202
Глава 16. Государственная поддержка инноваций и формы продвижения инновационных практик в образовании.....	238
ЗАКЛЮЧЕНИЕ.....	245
ПРИЛОЖЕНИЯ.....	248

Введение

Доклад «О состоянии системы образования Свердловской области в 2014 году» подготовлен Министерством общего и профессионального образования Свердловской области (далее – Министерство образования) в соответствии со статьей 5 Закона Свердловской области от 15 июля 2013 года № 78-ОЗ «Об образовании в Свердловской области».

Настоящий доклад является информационно-аналитическим документом, представляющим качественную и количественную характеристику состояния системы образования Свердловской области в 2014 году.

Основная цель настоящего доклада – информирование общественности об актуальном состоянии системы образования Свердловской области, анализ результатов функционирования и развития системы образования с целью определения направлений ее развития в 2015 году.

Подготовка настоящего доклада и его размещение в открытом доступе в средствах массовой информации и интернет-ресурсах свидетельствует о политике информационной открытости, реализуемой Министерством образования. Доступность статистической и аналитической информации об основных достижениях, существующих проблемах и перспективах развития системы образования – требование, предъявляемое современным обществом к системе образования. В контексте проводимых преобразований информационная открытость, с одной стороны, является условием доверия общества в целом, отдельных заинтересованных сторон в частности, с другой стороны, обеспечивает возможность совместного решения проблем образования.

Достоверность информации настоящего доклада обеспечивается тем, что в его основу положены данные государственной статистической отчетности (статистика образования, демографическая статистика, статистика занятости населения области). Использована информация, представленная в сводных формах отчетности государственной статистики: 76-РИК, 83-РИК, 1-ДО, Д-4, Д-8, Д-9, Д-11, Д-13, а также в статистических сборниках Территориального органа Федеральной службы государственной статистики по Свердловской области: «Дошкольные учреждения Свердловской области, 2014», статистический справочник «Свердловская область, 2015».

Комплексный характер процессов, происходящих в системе образования Свердловской области, решение целого ряда вопросов в рамках многостороннего сотрудничества обусловили необходимость использования источников информации, предоставляемых различными министерствами и ведомствами: Министерством экономики Свердловской области, Министерством здравоохранения Свердловской области, Министерством культуры Свердловской области, Управлением Федеральной службы по надзору в сфере защиты прав потребителей и благополучия человека по Свердловской области, Управлением записи актов гражданского состояния Свердловской области, Департаментом по труду и занятости населения Свердловской области.

В настоящем докладе представлена характеристика демографического и социально-экономического контекста функционирования системы образования Свердловской области, определены цели и задачи развития системы образования в целом и в зависимости от уровней образования, представлены и проанализированы результаты функционирования и развития системы образования Свердловской области в 2014 году, охарактеризованы направления развития инновационной деятельности в системе образования; дана характеристика финансовых, материально-технических, информационных, кадровых ресурсов системы образования Свердловской области в целом и по отдельным подсистемам (общее, профессиональное и дополнительное образование).

Оценка состояния системы образования Свердловской области и результатов ее функционирования осуществляется, во-первых, в сравнении с другими субъектами Российской Федерации, входящими в Уральский федеральный округ, во-вторых, в разрезе муниципальных образований, расположенных на территории Свердловской области.

В подготовке настоящего доклада принимали участие специалисты Министерства образования, государственного автономного образовательного учреждения дополнительного профессионального образования Свердловской области «Институт развития образования», государственного автономного образовательного учреждения дополнительного образования детей Свердловской области «Центр дополнительного образования детей «Дворец молодежи», государственного казенного учреждения Свердловской области «Хозяйственно-эксплуатационное управление Министерства общего и профессионального образования Свердловской области».

Настоящий доклад адресован органам государственной власти, органам местного самоуправления муниципальных образований, расположенных на территории Свердловской области, образовательным и общественным организациям, населению Свердловской области.

Раздел 1. Демографический и социально-экономический контексты функционирования системы образования Свердловской области

Глава 1. Демографическая ситуация

Принятие эффективных управленческих решений, необходимых для постановки целей и задач развития системы образования Свердловской области, невозможно без учета сложившейся в Свердловской области демографической ситуации.

Демографические процессы оказывают влияние на ход всех общественных процессов. Значимыми для системы образования являются демографические процессы, обуславливающие численность населения в возрасте получения общего (в том числе дошкольного) и профессионального образования, и миграционные процессы.

С 2010 года отмечается улучшение демографической ситуации в Российской Федерации. В 2010 году был остановлен процесс сокращения численности населения. По данным Федеральной службы государственной статистики, в 2012 году численность населения России впервые увеличилась. В 2014 году в состав Российской Федерации вошли Республика Крым и город Севастополь, образовавшие Крымский федеральный округ, что обусловило значительное увеличение численности населения страны в целом по сравнению с предшествующими периодами. Численность населения составила 146,3 млн. человек (на 01.01.2015). Таким образом, численность населения Российской Федерации по сравнению с 2013 годом увеличилась на 2,6 млн. человек (то есть годовой прирост за 2014 год превышает годовой прирост 2013 года в 8,1 раза).

Таблица 1

Численность населения Российской Федерации, Свердловской области и сопоставимых регионов (на 01 января 2015 года)¹

№ строки	Наименование субъекта Российской Федерации	Год	Все население	Городское население	Процент городского населения от общего количества населения	(тыс. человек)	
						Сельское население	Процент сельского населения от общего количества населения
1	2	3	4	5	6	7	8
1	Российская Федерация	2012	143 347,1	106 118,3	74,0	37 228,8	26,0
		2013	143 666,9	106 548,7	74,2	37 118,2	25,8
		2014	146 267,3	108 282,2	74,0	37 985,1	26,0
2	Московская область	2012	7048,1	5739,5	81,4	1308,6	18,6
		2013	7133,6	5817,7	81,6	1315,9	18,4
		2014	7231,1	5900,6	81,6	1330,5	18,4
3	Санкт-Петербург	2012	5028,0	5028,0	100,0	–	–
		2013	5131,9	5131,9	100,0	–	–
		2014	5191,7	5191,71	100,0	–	–
4	Свердловская область	2012	4315,8	3628,4	84,1	687,4	15,9
		2013	4320,7	3637,6	84,2	683,1	15,8
		2014	4327,5	3649,2	84,3	678,3	15,7

¹ Сайт Федеральной службы государственной статистики – www.gks.ru.

1	2	3	4	5	6	7	8
5	Республика Башкортостан	2012	4061,0	2480,2	61,1	1580,7	38,9
		2013	4069,7	2499,9	61,4	1569,8	38,6
		2014	4072,0	2511,9	61,7	1560,1	38,3
6	Республика Татарстан	2012	3822,0	2900,7	75,9	921,3	24,1
		2013	3838,2	2920,5	76,1	917,7	23,9
		2014	3855,0	2940,0	76,3	915,3	23,7
7	Нижегородская область	2012	3289,8	2603,6	79,1	686,3	20,9
		2013	3281,5	2598,8	79,2	682,7	20,8
		2014	3270,3	2596,0	79,4	674,2	20,6
8	Самарская область	2012	3219,8	2581,1	80,2	632,2	19,8
		2013	3211,2	2579,6	80,3	631,6	19,7
		2014	3211,7	2580,5	80,3	632,1	19,7
9	Пермский край	2012	2634,4	1978,5	75,1	655,9	24,9
		2013	2636,2	1985,8	75,3	650,4	24,7
		2014	2637,0	1991,8	75,5	645,2	24,5
10	Белгородская область	2012	1541,0	1026,5	66,7	514,5	33,3
		2013	1544,1	1031,4	66,8	512,7	33,2
		2014	1548,0	1036,2	66,9	511,8	33,1
11	Ярославская область	2012	1271,7	1041,5	81,9	230,2	18,1
		2013	1271,8	1040,5	81,8	231,2	18,2
		2014	1271,6	1039,5	81,7	232,1	18,3
12	Вологодская область	2012	1196,2	852,9	71,3	343,3	28,7
		2013	1193,4	853,8	71,5	339,6	28,5
		2014	1191,0	856,5	71,9	334,5	28,1
13	Липецкая область	2012	1162,2	744,2	64,0	418,0	36,0
		2013	1159,9	743,5	64,1	416,3	35,9
		2014	1157,9	743,6	64,2	414,3	35,8

Сравнение данных за 2013 и 2014 годы по сопоставимым регионам свидетельствует о росте численности населения в большинстве субъектов. Как и в 2013 году, снижение численности населения зафиксировано в Нижегородской, Вологодской и Липецкой областях, кроме того, незначительно снизилась численность населения в Ярославской области.

В 2014 году соотношение городского и сельского населения в целом по России изменилось на 0,2 процента в пользу роста доли сельского населения, соответственно доля городского немного уменьшилась. Однако если смотреть на ситуацию в отдельных регионах, сопоставимых по уровню развития со Свердловской областью, следует отметить, что доля сельского населения выросла только в Ярославской области; в Санкт-Петербурге, Московской и Самарской областях соотношение городского и сельского населения не изменилось. Для остальных регионов, в том числе и для Свердловской области, характерен рост доли городского населения.

Свердловская область стабильно является одним из крупнейших по численности населения регионов. Среди сопоставимых регионов она уступает только Московской области и Санкт-Петербургу.

Численность населения Свердловской области за 2014 год увеличилась на 6,8 тыс. человек, или на 0,16 процента и составила 4327,5 тыс. человек (на 01.01.2015).

В прогнозируемом периоде 2015–2016 годов ожидается дальнейший рост численности постоянного населения Свердловской области. Этому будет способствовать сохранение высоких значений репродуктивных показателей и миграционный прирост.

Сравнение данных по численности населения на январь 2014 и 2015 годов указывает на увеличение численности населения в 23 муниципальных образованиях, расположенных на территории Свердловской области, в большей степени это проявилось в городских округах: Среднеуральск – 2,89 процента, Верхняя Пышма – 2,10 процента, Староуткинск – 2,05 процента, Заречный – 1,42 процента, ЗАТО Свободный – 1,14 процента, муниципальном образовании «город Екатеринбург» – 1,10 процента.

Сокращение численности населения характерно для 50 муниципальных образований, расположенных на территории Свердловской области (что на 5 муниципальных образований меньше, чем в 2013 году), из них наиболее значительное – в Таборинском муниципальном районе – 3,77 процента, Гаринском городском округе – 3,60 процента, Махнёвском муниципальном образовании – 2,84 процента, Сосьвинском городском округе – 2,33 процента.

Данные по численности населения субъектов Российской Федерации, входящих в состав Уральского федерального округа, представлены в таблице 2.

Таблица 2

**Численность населения субъектов Российской Федерации,
входящих в состав Уральского федерального округа
(по состоянию на 01 января 2015 года)²**

№ строки	Наименование субъекта Российской Федерации	Год	Все население	Городское население	Процент городского населения от общего количества населения	(тыс. человек)	
						Сельское население	Процент сельского населения от общего количества населения
1	2	3	4	5	6	7	8
1	Уральский федеральный округ	2013	12 234,2	9877,5	80,7	2356,7	19,3
		2014	12 275,9	9933,8	80,9	2342,0	19,1
2	Свердловская область	2013	4320,7	3637,6	84,2	683,1	15,8
		2014	4327,5	3649,2	84,3	678,3	15,7
3	Курганская область	2013	877,2	536,3	61,1	340,9	38,9
		2014	869,8	535,3	61,5	334,5	38,5
4	Тюменская область	2013	3546,4	2828,7	79,8	717,7	20,2
		2014	3581,3	2862,7	79,9	718,6	20,1
5	в том числе:						
6	Ханты-Мансийский автономный округ	2013	1597,3	1469,6	92,0	127,7	8,0
		2014	1612,1	1485,4	92,1	126,7	7,9
7	Ямало-Ненецкий автономный округ	2013	539,7	452,6	83,9	87,1	16,1
		2014	540,0	452,6	83,8	87,4	16,2

² Сайт Федеральной службы государственной статистики www.gks.ru.

1	2	3	4	5	6	7	8
8	Тюменская область (без автономных округов)	2013	1409,4	906,5	64,3	502,9	35,7
		2014	1429,2	924,7	64,7	504,5	35,3
9	Челябинская область	2013	3490,1	2875,0	82,4	615,1	17,6
		2014	3497,3	2886,7	82,5	610,6	17,5

При сравнении Свердловской области с другими субъектами Уральского федерального округа можно отметить, что по численности населения (по состоянию на 01.01.2015) она занимает первое место. Свердловская область сохраняет статус высокоурбанизированного региона, где доля городского населения составляет 84,3 процента. Следует отметить рост доли городского населения во всех субъектах Уральского федерального округа, за исключением Ямало-Ненецкого автономного округа, в котором доля городского населения незначительно снизилась.

Население Свердловской области составляет 35,25 процента от общей численности населения Уральского федерального округа, городское население Свердловской области составляет 36,7 процента от общей численности городского населения Уральского федерального округа.

В 2014 году плотность населения Свердловской области, по данным Территориального органа Федеральной службы государственной статистики по Свердловской области, составляет 22,3 чел./на кв. километр, что в 2,8 раза выше среднего значения по Российской Федерации.

Половозрастная структура населения Свердловской области за период с 2012 по 2014 год представлена в таблице 3.

В половозрастной структуре населения Свердловской области на протяжении последних лет сохраняется соотношение долей мужчин и женщин, при этом наблюдается перевес доли женского населения. Зафиксировано последовательное сокращение населения трудоспособного возраста и увеличение доли населения моложе и старше трудоспособного возраста.

Таблица 3

Половозрастная структура населения Свердловской области³
(по данным на 01 января 2013, 2014 и 2015 годов)

(процентов)

№ строки	Структура населения	Свердловская область		
		2012 год	2013 год	2014 год
1	Все население	100,0	100,0	100,0
2	мужчины	45,8	45,8	45,9
3	женщины	54,2	54,2	54,1
4	В возрасте:			
5	моложе трудоспособного	16,4	16,9	17,5
6	трудоспособном	60,2	59,3	58,3
7	старше трудоспособного	23,4	23,8	24,2

Несмотря на то, что значительная часть населения Свердловской области находится в трудоспособном возрасте, имеет место естественная убыль данной категории населения.

³ Сайт Федеральной службы государственной статистики www.gks.ru.

Диспропорция в численности населения трудоспособного и нетрудоспособного возраста может обусловить в дальнейшем увеличение затрат на социальное обеспечение, здравоохранение и образование.

Таблица 4

Численность населения Свердловской области по полу и возрасту от 0 до 24 лет
(данные на 01 января 2014 года)

№ строки	Возраст (лет)	Все население		Мужчины		Женщины	
		2013 год	2014 год	2013 год	2014 год	2013 год	2014 год
1	Всего	1 289 115	1 201 282	660 821	615 377	628 294	585 905
2	в том числе:						
3	0	61 231	61 842	31 379	31 597	29 852	30 245
4	1	57 652	61 145	29 629	31 331	28 023	29 814
5	0–2	172 229	180 592	88 393	92 527	83 836	88 065
6	3–5	151 166	156 561	77 394	80 273	73 772	76 288
7	6	44 790	47 964	22 961	24 527	21 829	23 437
8	1–6	306 954	323 275	157 369	165 730	149 585	157 545
9	7	44 023	44 774	22 383	22 968	21 640	21 806
10	8–13	244 680	252 606	125 060	128 908	97 526	123 698
11	14–15	74 574	74 050	38 201	38 048	36 373	36 002
12	16–17	78 886	75 504	40 572	38 792	38 314	36 712
13	18–19	89 139	85 777	45 781	43 785	43 358	41 992
14	20–24	311 732	283 454	160 060	145 549	151 672	137 905

В 2014 году численность детей в возрасте от 0 до 7 лет (включительно) составила 429 891 человек, что на 17 683 человека больше, чем в 2013 году (412 208 человек).

Общая численность детей в возрасте от 7 до 17 лет составила 446 934 человека. По сравнению с 2013 годом численность детей школьного возраста увеличилась на 4771 человека.

Общая численность населения в возрасте от 18 до 24 лет по сравнению с 2013 годом уменьшилась на 31 640 человек и составила 369 231 человек.

В 2014 году в Свердловской области родилось 62,9 тыс. человек, умерло 60,4 тыс. человек. По сравнению с 2013 годом возросло как число родившихся (на 0,5 процента), так и число умерших (на 1,5 процента) (таблица 5).

По данным Федеральной службы государственной статистики, в 2014 году в Свердловской области количество родившихся составляет 62 875 человек. Количество родившихся превысило количество умерших на 2428 человек, то есть на 3,9 процента. По сравнению с 2013 годом (в 2013 году – 3,0 тыс. человек) естественный прирост населения снизился на 18 процентов, хотя и остался положительным.

Естественное движение населения Свердловской области⁴
(данные на 01 января 2015 года)

(человек)

№ строки	Население	Годы				
		2010	2011	2012	2013	2014
1	2	3	4	5	6	7
1	Родившихся	57 540	58 038	61 649	62 229	62 875
2	Умерших	61 486	60 814	60 155	59 266	60 447
3	Естественный прирост, убыль (-)	-3946	-2776	+1494	+2963	+2428

Естественное движение населения в субъектах Российской Федерации, входящих в состав Уральского федерального округа, представлено в таблицах 6–8.

Таблица 6

Численность детей, родившихся в субъектах Российской Федерации, входящих в состав Уральского федерального округа⁵

(тыс. человек)

№ строки	Наименование субъекта Российской Федерации	Годы				
		2010	2011	2012	2013	2014 ⁶
1	2	3	4	5	6	7
1	Уральский федеральный округ	170,5	172,3	184,0	183,6	185,8
2	Свердловская область	57,5	58,0	61,6	62,2	62,9
3	Курганская область	11,8	11,6	12,4	12,4	11,9
4	Тюменская область	54,5	55,2	60,0	59,9	61,1
5	в том числе:					
6	Ханты-Мансийский автономный округ	25,1	25,4	27,8	27,8	27,8
7	Ямало-Ненецкий автономный округ	8,3	8,3	9,1	9,0	9,2
8	Челябинская область	46,6	47,4	50,0	49,1	49,8

⁴ Территориальный орган Федеральной службы государственной статистики по Свердловской области www.sverd.l.gks.ru.

⁵ Территориальный орган Федеральной службы государственной статистики по Свердловской области www.sverd.l.gks.ru.

⁶ По данным за январь-декабрь 2014 года. Сайт Федеральной службы государственной статистики www.gks.ru.

**Численность умерших в субъектах Российской Федерации,
входящих в состав Уральского федерального округа⁷**

(тыс. человек)

№ строки	Наименование субъекта Российской Федерации	Годы				
		2010	2011	2012	2013	2014
1	2	3	4	5	6	7
1	Уральский федеральный округ	156,7	153,8	153,3	150,8	152,0
2	Свердловская область	61,5	60,8	60,2	59,3	60,4
3	Курганская область	14,6	14,2	14,3	14,2	13,9
4	Тюменская область	30,5	29,3	29,4	28,9	29,5
5	в том числе:					
6	Ханты-Мансийский автономный округ	10,4	10,1	10,0	10,0	10,3
7	Ямало-Ненецкий автономный округ	2,9	2,9	2,9	2,8	2,8
8	Челябинская область	50,1	49,5	49,5	48,4	48,2

Таблица 8

**Естественный прирост, убыль (-) населения в субъектах Российской Федерации,
входящих в состав Уральского федерального округа⁸**

(тыс. человек)

№ строки	Наименование субъекта Российской Федерации	Годы				
		2010	2011	2012	2013	2014
1	2	3	4	5	6	7
1	Уральский федеральный округ	13,8	18,5	30,7	32,9	33,7
2	Свердловская область	-3,9	-2,8	1,5	3,0	2,4
3	Курганская область	-2,8	-2,6	-1,9	-1,8	-2,0
4	Тюменская область	24,0	25,9	30,6	31,0	31,6
5	в том числе:					
6	Ханты-Мансийский автономный округ	14,6	15,3	17,8	17,8	17,4
7	Ямало-Ненецкий автономный округ	5,4	5,4	6,2	6,2	6,4
8	Челябинская область	-3,5	-2,1	0,5	0,7	1,6

В 2014 году естественный прирост населения в Уральском федеральном округе составлял 33,7 тыс. человек – это больше, чем в 2013 году. С 2010 по 2014 годы наибольший показатель прироста населения характерен для Тюменской области (31,6 тыс. человек), а естественная убыль населения зафиксирована лишь в Курганской области.

По данным Управления записи актов гражданского состояния Свердловской области (далее – ЗАГС), в 2014 году в Свердловской области составлено 63 478 записей актов о рождении. Чаще всего рожденные дети были первыми в семье (таблица 9).

⁷ Сайт Федеральной службы государственной статистики www.gks.ru.

⁸ Сайт Федеральной службы государственной статистики www.gks.ru.

**Сравнительная таблица по очередности рождения детей за 2012–2014 годы
по Свердловской области⁹**

(человек)

№ строки	Период	Всего родившихся	По очередности рождения ребенка			
			1-й ребенок у матери	2-й ребенок у матери	3-й ребенок у матери	4-й и более ребенок у матери
1	2	3	4	5	6	7
1	2012 год	62 076	30 954	19 981	7783	3358
2	2013 год	63 162	28 332	24 525	7505	2800
3	2014 год	63 478	26 451	25 346	8157	3002

В 2014 году количество рожденных первых детей уменьшилось. Количество рожденных вторыми, третьими и четвертыми по очередности в семье детей по сравнению с 2013 годом увеличилось.

В 2014 году наблюдалось увеличение количества записей о рождении детей, составленных органами ЗАГС в городах и районах Свердловской области в отношении найденного (подкинутого) ребенка. Отделами ЗАГС оформлена 41 актовая запись в отношении подкинутых детей, что на 13 больше, чем в 2013 году.

Таблица 10

**Государственная регистрация рождения найденных (подкинутых) детей,
а также детей, оставленных матерью, не предъявившей документа,
удостоверяющего ее личность**

№ строки	Период	Количество актов записей, составленных в отношении подкинутого ребёнка
1	2	3
1	в 2010 году	22
2	в 2011 году	23
3	в 2012 году	17
4	в 2013 году	28
5	в 2014 году	41

По сравнению с 2013 годом количество детей, родители которых отказались забрать их из медицинских учреждений, уменьшилось на 37 человек. За 2014 год было составлено 143 записи актов о рождении в отношении детей, родители которых отказались забрать их из медицинского учреждения (таблица 11).

⁹ Материалы, включенные в таблицы 10–18, предоставлены Управлением записи актов гражданского состояния Свердловской области.

**Количество записей актов о рождении, составленных органами ЗАГС
в отношении детей, родители которых отказались забрать их из медицинского
учреждения (родильного дома)**

№ строки	Период	Количество актов записей
1	2	3
1	в 2010 году	252
2	в 2011 году	234
3	в 2012 году	176
4	в 2013 году	180
5	в 2014 году	143

Сохранилась тенденция к увеличению числа новорожденных у родителей, состоящих в браке (таблица 12).

Таблица 12

Распределение новорожденных по типам семей

(в процентах от общего числа записей актов о рождении)

№ строки	Типы семей	Годы				
		2010	2011	2012	2013	2014
1	2	3	4	5	6	7
1	Родители состоят в браке	69,54	70,44	71,7	72,9	73,7
2	С установлением отцовства	14,24	14,04	13,8	13,7	12,8
3	У матери, не состоящей в браке на момент рождения ребёнка	16,22	15,52	14,5	13,4	13,5

Из общего числа актов о рождении, зарегистрированных органами ЗАГС Свердловской области в 2014 году:

46 808 актов составлены о рождении детей, родители которых состояли в браке на момент рождения (в 2013 году – 45 854, в 2012 году – 44 151, в 2011 году – 40 975);

8361 акт – в отношении детей, мать которых не состояла в браке на момент рождения ребёнка (в 2013 году – 8502, в 2012 году – 9175);

8154 акта – о рождении детей, в отношении которых было установлено отцовство. В 2013 году записей о рождении одновременно с установлением отцовства составлено 8680, в 2012 году – 8750, в 2011 году – 8164.

Таблица 13

**Структура численности детей, родившихся на территории
Свердловской области, по полу**

(человек)

№ строки	Пол	Годы									
		2010		2011		2012		2013		2014	
1	Мальчики	29 943	51,60	30 125	51,43	31 895	51,38	32 303	51,14	32 799	51,67
2	Девочки	28 087	48,40	28 449	48,57	30 181	48,62	30 859	48,86	30 679	48,33

Общей биологической закономерностью рождаемости является факт рождения большего количества мальчиков. 2014 год не стал исключением. В 2014 году отделами ЗАГС в городах и районах Свердловской области составлено 32 799 записей о рождении мальчиков и 30 679 записей о рождении девочек.

Таблица 14

**Возраст матери новорожденного ребенка на территории
Свердловской области за 2013–2014 годы**

(человек)

№ строки	Год	Возраст							
		14 лет	15 лет	16 лет	17 лет	18–20 лет	21–30 лет	31–40 лет	41 и старше
1	2013	13	62	174	430	3878	39 026	18 802	777
2	2014	15	82	227	459	4067	37 542	20 232	854

Большинство детей были рождены женщинами старше 18 лет, при этом основная возрастная категория матерей – женщины с 21 года до 30 лет. Вместе с тем, отмечается наличие матерей, родивших детей в несовершеннолетнем возрасте. Количество детей, рожденных матерями в возрасте 14–17 лет, составляет 783 человека, или 1,2 процента от общего количества новорожденных. Создание комплекса образовательных услуг для несовершеннолетних матерей, как и прежде, не снижает своей актуальности.

В 2014 году отделами ЗАГС Свердловской области зарегистрировано 38 749 актов о заключении брака, что на 1 120 актов меньше, чем в 2013 году.

Таблица 15

Число зарегистрированных браков и разводов за 2014 год

№ строки	Зарегистрированные браки и разводы	Годы				
		2010	2011	2012	2013	2014
1	2	3	4	5	6	7
1	Браки	38 675	42 484	39 343	39 868	38 749
2	Разводы	20 262	21 713	21 158	22 499	22 624

За период 2014 года количество зарегистрированных браков уменьшилось, а количество разводов немного увеличилось. Отделами ЗАГС в городах и районах Свердловской области составлено 38 749 актов о заключении брака и 22 624 – о расторжении брака. В 2014 году чаще всего вступали в брак и расторгали брак люди в возрасте 25–34 лет (таблицы 16 и 17).

Таблица 16

**Возрастные категории мужчин и женщин, зарегистрировавших брак
на территории Свердловской области в 2014 году**

(человек)

№ строки	Возраст	Мужчины	Женщины
1	2	3	4
1	16–18 лет	29	254
2	18–24 года	7783	12 090
3	25–34 года	19 042	16 579
4	Более 35 лет	9849	7780

Таблица 17

Возрастные категории мужчин и женщин, зарегистрировавших расторжение брака в 2014 году на территории Свердловской области

(человек)

№ строки	Возраст	Мужчины	Женщины
1	2	3	4
1	16–18 лет	0	8
2	18–24 года	1004	2526
3	25–39 лет	9346	11 550
4	40–49 лет	3220	2986
5	50–59 лет	1727	1514
6	60 и старше	578	503

Таблица 18

Продолжительность пребывания в браке супругов, зарегистрировавших расторжение брака в 2014 году на территории Свердловской области

(человек)

№ строки	Менее 1 года	1–5 лет	6–10 лет	11–15 лет	Свыше 15 лет
1	1002	9565	4941	2523	4593

В 2014 году отделами ЗАГС в городах и районах Свердловской области составлено 22 624 записи актов о расторжении брака, что на 125 записей больше, чем в 2013 году – 22 499. В неполных семьях остались 13 990 несовершеннолетних детей (в 2013 году – 15 277).

Особое значение в настоящее время для системы образования Свердловской области имеет учет развития миграционных процессов.

В 2014 году изменилась тенденция, сохранявшаяся с 2011 по 2013 год: увеличился миграционный прирост населения, что указывает на то, что Свердловская область остается в числе тех регионов, которые являются привлекательными для мигрантов.

Миграционный прирост увеличился в 2,4 раза и составил 4581 человек. В 2014 году, в отличие от 2013 года, миграционный прирост превысил естественный прирост населения в 1,89 раза и стал основной причиной увеличения численности населения Свердловской области.

Миграционная подвижность населения в 2014 году увеличилась. Объем миграции (сумма прибывших и выбывших) увеличился за год с 240 664 до 248 193 мигрантов, или на 3,13 процента.

Таблица 19

Миграционный прирост населения в Свердловской области¹⁰

(человек)

№ строки	Население	Годы				
		2010	2011	2012	2013	2014
1	2	3	4	5	6	7
1	Все население	-7299	13 143	6742	1884	4581
2	Городское население	-275	14 653	9786	6369	9799
3	Сельское население	-7024	-1510	-3044	-4485	-5218

¹⁰ Сайт Федеральной службы государственной статистики www.gks.ru.

Снизилось по сравнению с 2013 годом количество записей актов о рождении, составленных в отношении детей, родившихся у иностранных граждан стран Содружества Независимых Государств (далее – СНГ) и дальнего зарубежья, и составило 1010. В 2013 году этот показатель был равен 1082, в 2012 году – 826, в 2011 году – 579.

Наибольшее количество актов о рождении зарегистрировано в отношении граждан:

Таджикистана – 409 (в 2013 году – 406);

Кыргызстана – 190 (в 2013 году – 230).

Также составлены актовые записи о рождении детей у граждан:

Азербайджана – 109 (в 2013 году – 135);

Узбекистана – 102 (в 2013 году – 114);

Армении – 70 (в 2013 году – 53);

Казахстана – 36 (в 2013 году – 38);

Украины – 37 (в 2013 году – 28);

Грузии – 7 (в 2013 году – 16);

Молдовы – 3 (в 2013 году – 5);

Республики Беларусь – 2 (в 2013 году – 5).

Всего составлено 44 записи актов о рождении ребенка, родившегося на территории Свердловской области у родителей – граждан дальнего зарубежья (в 2013 году – 52, в 2012 году – 62, в 2011 году – 33). Из них 41 запись составлена отделами ЗАГС города Екатеринбурга. Наибольшее количество актов о рождении зарегистрировано в отношении граждан:

Вьетнама – 21,

Китая – 11,

Германии – 3.

В 2014 году количество зарегистрированных актов о заключении брака с гражданами иностранных государств составило 2256 (в 2013 году – 1397, в 2012 году – 1038). Вступили в брак на территории Свердловской области 2126 граждан из стран СНГ (в 2013 году – 1265, в 2012 году – 926) и 130 граждан дальнего зарубежья (в 2013 году – 132, в 2012 году – 117).

Для нормального функционирования и развития системы образования Свердловской области необходимо учитывать социальные последствия обозначенных демографических тенденций. Мигранты, прибывшие из стран СНГ и дальнего зарубежья, нуждаются в особом внимании со стороны специалистов системы образования, решении таких проблем, как обучение русскому языку, воспитание толерантности в восприятии иной культуры.

Формирование толерантной позиции в отношении представителей различных культур становится одной из первоочередных задач образовательной политики Свердловской области.

Глава 2. Социально-экономическая ситуация

Основные макроэкономические показатели развития Свердловской области представлены на основе материалов Федеральной службы государственной статистики Российской Федерации, Территориального органа Федеральной службы государственной статистики по Свердловской области¹¹.

¹¹ Свердловская область 2015. Статистический справочник / Территориальный орган Федеральной службы государственной статистики по Свердловской области. – Екатеринбург, 2015.

**Основные макроэкономические показатели
развития Свердловской области**

№ строки	Наименование показателя	2010 год	2011 год	2012 год	2013 год	2014 год
1	2	3	4	5	6	7
1	Индекс промышленного производства, процентов	116,2	106,3	108,3	100,1	100,8
2	Номинальная начисленная среднемесячная заработная плата одного работника по полному кругу организаций, рублей	19 756,7	22 179,2	25 138,8	27 978,5	29 743,6
3	Реальная заработная плата (за период), процентов к уровню предыдущего года	105,9	102,8	107,6	102,5	98,7
4	Среднедушевые денежные доходы населения (в месяц), рублей	22 193,8	24 892,6	27 709,2	30 687,0	41 827,9
5	Расходы консолидированного бюджета на образование, процентов	–	27,8	28,0	28,3	28,7

В Свердловской области, как демонстрирует таблица 20, несмотря на колебания индекса промышленного производства с 2010 по 2014 год, неуклонно возрастала, хотя и отставала от средней по Российской Федерации, номинальная начисленная среднемесячная заработная плата, увеличивались среднедушевые денежные доходы населения и расходная часть консолидированного бюджета, направляемая на образование.

Таблица 21

**Основные макроэкономические показатели развития
Российской Федерации и Свердловской области¹²**

№ строки	Наименование показателя	Российская Федерация		Свердловская область	
		2013 год	2014 год	2013 год	2014 год
1	2	3	4	5	6
1	Индекс промышленного производства ¹³ , процентов к уровню предыдущего года	100,4	101,7	100,1	100,8
2	Индекс производства продукции сельского хозяйства, процентов к уровню предыдущего года	105,8	103,7	109,0	100,3
3	Номинальная начисленная среднемесячная заработная плата одного работника по полному кругу организаций, рублей	29 792	32 600	27 978,5	29 743,6

¹² Об итогах социально-экономического развития Российской Федерации в 2014 году. Москва, февраль, 2015 год.

¹³ Агрегированный индекс производства по видам деятельности «Добыча полезных ископаемых», «Обрабатывающие производства», «Производство и распределение электроэнергии, газа и воды». С учетом поправки на неформальную деятельность.

1	2	3	4	5	6
4	Реальная заработная плата (за период), процентов	104,8	99,0	102,5	106,5
5	Уровень безработицы к экономически активному населению (на конец периода)	5,5	5,2	5,9	5,9
6	Оборот розничной торговли, процентов к уровню предыдущего года	103,9	102,5	102,7	99,8
7	Индекс потребительских цен, процентов к декабрю предыдущего года	106,5	111,4	105,9	110,6

В январе–декабре 2014 года среднемесячная номинальная заработная плата, по данным Территориального органа Федеральной службы государственной статистики по Свердловской области, составила 29 743,6 рубля (106,5 процента к уровню января–декабря 2013 года), в целом по России – 32 600 рублей (99,0 процента). Выше среднеобластного значения заработная плата сложилась в таких видах экономической деятельности, как производство транспортных средств и оборудования, производство электрооборудования, электронного и оптического оборудования, металлургическое производство, производство и распределение электроэнергии, газа и воды, транспорт и связь и ряде других.

В числе лидеров по темпам роста заработной платы в Свердловской области находятся «бюджетные» виды деятельности (110,4–118 процентов к уровню января–ноября 2013 года), целлюлозно-бумажное производство (112,1 процента), сельское хозяйство, охота и лесное хозяйство (111,7 процента).

Положительная динамика заработной платы в «бюджетных» отраслях обеспечивается в ходе выполнения Правительством Свердловской области социальных обязательств, установленных Указом Президента Российской Федерации от 07 мая 2012 года № 597 «О мероприятиях по реализации государственной социальной политики» (далее – Указ Президента Российской Федерации от 07 мая 2012 года № 597).

Рост заработной платы работников бюджетных организаций в 2014 году стал одним из факторов, способствующих сокращению в Свердловской области численности населения с денежными доходами ниже величины прожиточного минимума.

Таблица 22

**Удельный вес численности населения с денежными доходами
ниже величины прожиточного минимума**

(в процентах от общей численности населения региона)¹⁴

№ строки	Наименование региона	2010 год	2011 год	2012 год	2013 год	2014 год
1	2	4	5	6	7	8
1	Уральский Федеральный округ					
2	Курганская область	16,9	18,5	15,6	16,8	16,5
3	Свердловская область	10,0	10,5	8,5	8,4	8,3
4	Тюменская область в том числе:	11,9	12,3	11,0	11,8	12,1
5	Ханты-Мансийский автономный округ – Югра	10,3	10,6	9,8	10,6	10,8
6	Ямало-Ненецкий автономный округ	7,3	7,4	6,4	6,9	7,0
7	Челябинская область	10,2	10,8	10,1	11,6	11,7

¹⁴ Свердловская область 2015. Статистический справочник. – Екатеринбург, 2015. – С. 64.

Рост заработной платы оказал влияние на динамику уровня жизни населения Свердловской области.

Таблица 23

**Основные социально-экономические индикаторы уровня жизни населения
Свердловской области¹⁵**

№ строки	Наименование показателя	2010 год	2011 год	2012 год	2013 год	2014 год
1	2	3	4	5	6	7
1	Среднедушевые денежные доходы населения (в месяц), рублей	22 193,8	24 892,4	27 709,2	30 687,0	32 035,9
2	Реальные располагаемые денежные доходы населения, в процентах к предыдущему году	104,8	102,0	104,7	103,1	95,9
3	Среднемесячная номинальная начисленная заработная плата работников организаций, рублей	19 756,7	22 179,2	25 138,8	27 978,5	29 743,6
4	Реальная начисленная заработная плата, в процентах к предыдущему году	105,9	102,8	107,6	102,5	98,7
5	Средний размер начисленных пенсий, рублей	7803,1	8513,9	9434,6	10 353,8	11 275,0
6	Реальный размер назначенных месячных пенсий, в процентах к предыдущему году	112,1	104,8	102,8	103,1	94,4
7	Численность населения с денежными доходами ниже величины прожиточного минимума, тыс. человек	431,2	452,1	365,1	360,7	358,0
8	в процентах от общей численности населения	10,0	10,5	8,5	8,4	8,3
9	Коэффициент фондов (коэффициент дифференциации доходов), в раз	18,0	17,2	17,8	17,8	16,8
10	Коэффициент Джинни (индекс концентрации доходов)	0,432	0,425	0,430	0,431	0,423

¹⁵ Свердловская область 2015. Статистический справочник. – Екатеринбург, 2015. – С. 12.

Структура располагаемых ресурсов домашних хозяйств Свердловской области
(по данным выборочного обследования бюджетов домашних хозяйств)

(процентов)

№ строки	Наименование показателя	2010 год	2011 год	2012 год	2013 год	2014 год
1	2	3	4	5	6	7
1	Располагаемые ресурсы	100	100	100	100	100
2	из них:					
3	Валовой доход	89,0	88,5	82,0	85,9	89,1
4	в том числе:					
5	денежный доход	85,6	85,3	79,1	83,0	86,8
6	натуральный доход	3,4	3,2	2,9	2,9	2,3
7	сумма привлеченных средств и израсходованных сбережений	11,0	11,5	18,0	14,1	10,9

Социальная направленность политики Правительства Свердловской области на протяжении последних лет обеспечивала как повышение доходов населения, так и увеличение возможностей покупки товаров и услуг населением.

Таблица 25

Структура расходов домашних хозяйств Свердловской области на конечное потребление
(по данным выборочного обследования бюджетов домашних хозяйств)

(процентов)

№ строки	Наименование показателя	2010 год	2011 год	2012 год	2013 год	2014 год
1	2	3	4	5	6	7
1	Расходы на конечное потребление	100	100	100	100	100
2	из них:					
3	на питание	34,8	34,6	31,4	31,6	35,3
4	на покупку алкогольных напитков	2,0	2,4	1,9	2,0	2,6
5	на покупку непродовольственных товаров	36,7	35,9	42,0	40,5	34,7
6	на оплату услуг	25,8	26,6	24,4	25,6	27,2
7	стоимость услуг, предоставленных работодателем бесплатно или по льготным ценам	0,7	0,5	0,3	0,3	0,2

Таблица 26

Структура потребительских расходов домашних хозяйств Свердловской области
(по данным выборочного обследования бюджетов домашних хозяйств)

(процентов)

№ строки	Наименование показателя	2010 год	2011 год	2012 год	2013 год	2014 год
1	2	3	4	5	6	7
1	Потребительские расходы	100	100	100	100	100
2	в том числе на:					
3	продукты питания	27,3	29,1	26,9	26,4	29,4
4	алкогольные напитки, табачные изделия	3,0	3,3	2,9	2,9	4,0

1	2	3	4	5	6	7
5	одежду и обувь	9,1	8,7	8,2	8,8	9,3
6	жилищно-коммунальные услуги, топливо	9,5	9,7	9,5	8,7	9,8
7	предметы домашнего обихода, бытовую технику, уход за домом	5,2	5,7	6,8	6,0	6,1
8	здравоохранение	4,0	4,8	3,7	5,1	5,1
9	транспорт	18,1	17,0	20,7	18,8	12,9
10	связь	4,0	3,6	3,2	3,4	3,6
11	организацию отдыха и культурных мероприятий	8,1	8,5	8,3	10,0	8,1
12	образование	0,8	0,6	1,2	1,2	0,8
13	гостиницы, кафе и рестораны	5,5	3,5	2,8	3,5	4,7
14	другие товары и услуги	5,4	5,5	5,8	5,2	6,2

Согласно анализу структуры потребительских расходов домашних хозяйств по целям потребления (по данным выборочного обследования домашних хозяйств) в 2014 году по сравнению с 2013 годом увеличились расходы населения на продукты питания, алкоголь и табак, одежду, обувь и коммунальные услуги, снизились – на организацию отдыха и культурных мероприятий.

Факторами, определяющими уровень жизни населения Свердловской области, являются величина прожиточного минимума (таблица 27) и индекс потребительских цен (таблица 28). В 2013 и 2014 годах оба эти показателя неуклонно возрастали как в Российской Федерации, так и в Свердловской области.

Таблица 27

Величина прожиточного минимума по Свердловской области¹⁶

(в среднем на душу населения; рублей в месяц)

№ строки	Наименование показателя	На душу населения	В том числе по социально-демографическим группам населения:			Нормативный правовой акт
			трудоспособное население	пенсионеры	дети	
1	2	3	4	5	6	7
1	На IV квартал 2010 года	5771	6231	4543	5534	постановление Правительства Свердловской области от 20.09.2010 № 1360-ПП «Об установлении величины прожиточного минимума на IV квартал 2010 года»

¹⁶ Приведены данные о величине прожиточного минимума, установленной Правительством Свердловской области в соответствии с Федеральным законом от 24 октября 1997 года № 134-ФЗ «О прожиточном минимуме в Российской Федерации».

1	2	3	4	5	6	7
2	На IV квартал 2011 года	6 971	7596	5544	6535	постановление Правительства Свердловской области от 21.09.2011 № 1245-ПП «Об установлении величины прожиточного минимума на IV квартал 2011 года»
3	На IV квартал 2012 года	6734	7332	5386	6396	постановление Правительства Свердловской области от 12.09.2012 № 994-ПП «Об установлении величины прожиточного минимума на IV квартал 2012 года»
4	На IV квартал 2013 года	7681	8191	6289	7687	постановление Правительства Свердловской области от 12.09.2013 № 1111-ПП «Об установлении величины прожиточного минимума на IV квартал 2013 года»
5	На IV квартал 2014 года	8370	8934	6888	8483	постановление Правительства Свердловской области от 09.09.2014 № 775-ПП «Об установлении величины прожиточного минимума на IV квартал 2014 года»

Таблица 28

Индекс потребительских цен

(процентов, к декабрю предыдущего года)

№ строки	Наименование субъекта Российской Федерации	2010 год	2011 год	2012 год	2013 год	2014 год
1	Свердловская область	110,1	107,0	107,3	105,9	110,6

Если характеризовать социальные расходы, то приоритеты социальной политики государства обусловили то обстоятельство, что с 2012 года лидирующую позицию среди

социальных расходов по темпам роста занимали расходы на образование (в среднем по Российской Федерации – 25 процентов). Масштабный рост был обусловлен строительством дошкольных образовательных учреждений для решения проблемы очередей и повышением заработной платы учителям до уровня средней по экономике региона в соответствии с Указом Президента Российской Федерации от 07 мая 2012 года № 597. По данным Территориального органа Федеральной службы государственной статистики по Свердловской области, расходы консолидированного бюджета Свердловской области в 2014 году составили 282,1 млрд. рублей (в 2013 году – 278,4 млрд. рублей). На образование было направлено 80,9 млрд. рублей (в 2013 году – 78,9 млрд. рублей), что на 2,5 процента больше, чем в 2013 году.

Таблица 29

**Информация о расходах консолидированного бюджета
Свердловской области на образование**

(процентов)

№ строки	Наименование субъекта Российской Федерации	Расходы на образование в расходах консолидированного бюджета			
		2011 год	2012 год	2013 год	2014 год
1	Свердловская область	27,8	28,0	28,3	28,7

В 2014 году финансирование основных направлений функционирования системы образования Свердловской области было обеспечено в полном объеме, увеличены расходы отрасли образования на реализацию государственной программы Свердловской области «Развитие системы образования в Свердловской области до 2020 года», утвержденной постановлением Правительства Свердловской области от 21.10.2013 № 1262-ПП «Об утверждении государственной программы Свердловской области «Развитие системы образования в Свердловской области до 2020 года» (далее – государственная программа Свердловской области «Развитие системы образования в Свердловской области до 2020 года»). Это позволило стимулировать образовательные учреждения к внедрению и реализации инновационных программ, дополнительных образовательных программ, выявить на конкурсной основе лучшие учебные заведения и лучших педагогов, поощрить их труд и достижения. Обеспечение современного качества образования, модернизация материально-технической базы, укрепление здоровья учащихся остаются приоритетными задачами образовательной политики как в Российской Федерации, так и в Свердловской области.

Глава 3. Ситуация на рынке труда

Социально-экономическое развитие Российской Федерации требует целенаправленного развития трудовых ресурсов, что является задачей системы образования. В инновационной экономике система образования должна работать на опережение, создавая кадровый задел подготовленных специалистов для быстро развивающихся секторов экономики.

Ситуация на рынке труда представлена на основании материалов Департамента по труду и занятости населения Свердловской области, Территориального органа Федеральной службы государственной статистики по Свердловской области.

Согласно среднему варианту прогноза Федеральной службы государственной статистики, в Российской Федерации наблюдается устойчивая тенденция сокращения численности трудоспособного населения и увеличения «иждивенческой нагрузки» на одного трудоспособного. Обозначенные процессы характерны и для Свердловской области. Анализ тенденций изменения возрастного состава населения Свердловской области с 2010 по 2014 год показывает, что численность населения в трудоспособном возрасте за 5 лет сократилась на

2,7 процента. Определенное влияние на рынок труда Свердловской области оказывают миграционные потоки из стран ближнего и дальнего зарубежья.

Численность экономически активного населения Свердловской области согласно итогам выборочного обследования населения по проблемам занятости в среднем на конец 2014 года составила 2314,7 тыс. человек против 2309,0 тыс. человек на конец 2013 года. Из них были заняты в экономике 2172,6 тыс. человек (94,1 процента); 136,3 тыс. человек (5,9 процента) не имели занятия, но активно его искали (в соответствии с методологией Международной Организации Труда они классифицируются как безработные).

Уровень регистрируемой безработицы в целом по Свердловской области снизился с 1,29 процента (по состоянию на 01.01.2013) до 1,18 процента (на 01.01.2014).

Рынок труда. Численность безработных граждан, состоящих на учете в службах занятости, составила 26,6 тыс. человек (на 01.01.2015; на 01.01.2014 – 27,2 тыс. человек). В Российской Федерации зарегистрировано 0,9 млн. человек безработных.

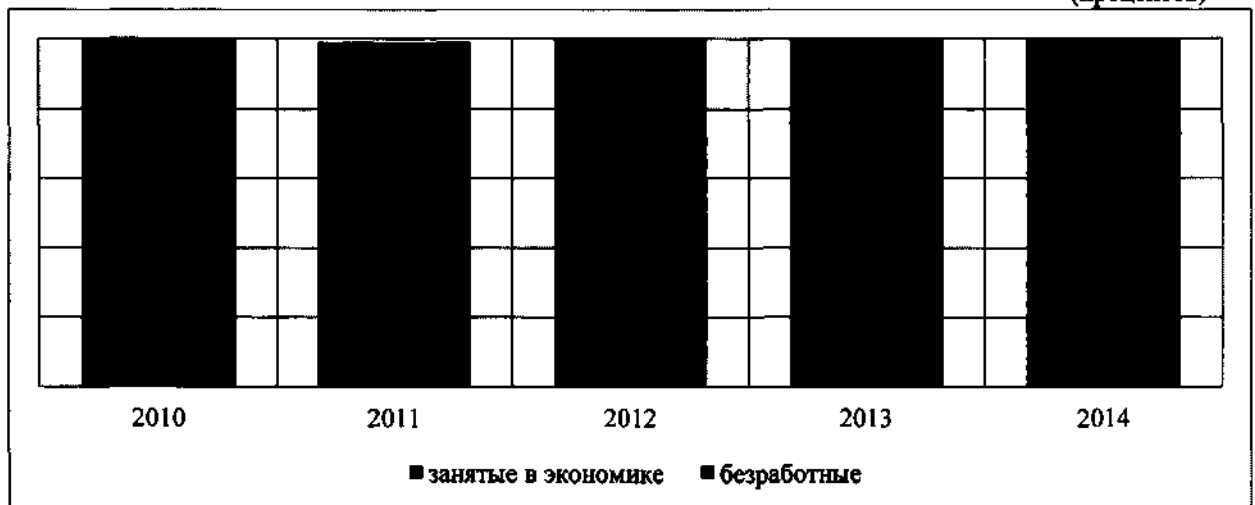
Таблица 30

Численность экономически активного населения Свердловской области, занятых и безработных
(по данным выборочных обследований населения по проблемам занятости; в среднем за год; тысяч человек)¹⁷

№ строки	Наименование показателя	2010 год	2011 год	2012 год	2013 год	2014 год
1	Численность экономически активного населения, всего	304,7	2306,6	2292,8	2309,0	2279,5

Диаграмма 1

Структура численности экономически активного населения Свердловской области
(процентов)¹⁸



Уровень регистрируемой безработицы в целом по Свердловской области (по состоянию на 01.01.2015) составил 1,15 процента (по состоянию на 01.01.2014 – 1,18 процента). Этот показатель в Свердловской области выше, чем в большинстве сопоставимых с ней субъектов Российской Федерации.

¹⁷ Свердловская область 2015. Статистический справочник/Территориальный орган Федеральной службы государственной статистики по Свердловской области. – Екатеринбург, 2015. – С. 9.

¹⁸ Там же, с. 9

Таблица 31

Уровень регистрируемой безработицы в субъектах Российской Федерации
(по состоянию на 01 января 2015 года)

(процентов)

№ строки	Наименование субъекта Российской Федерации	Уровень регистрируемой безработицы (отношение численности безработных к численности экономически активного населения)
1	2	3
1	Российская Федерация	1,20
2	Санкт-Петербург	0,40
3	Москва	0,40
4	Ленинградская область	0,40
5	Московская область	0,50
6	Тюменская область	0,60
7	Республика Татарстан	0,70
8	Самарская область	1,00
9	Республика Башкортостан	1,20
10	Свердловская область	1,15
11	Челябинская область	1,50
12	Пермский край	1,60

Таблица 32

Уровень регистрируемой безработицы в субъектах Российской Федерации, входящих в Уральский федеральный округ
(по состоянию на 01 января 2015 года)

(процентов)

№ строки	Наименование субъекта Российской Федерации	Уровень регистрируемой безработицы (отношение численности безработных к численности экономически активного населения)	
		2013 год	2014 год
1	2	3	4
1	Уральский федеральный округ	1,1	1,10
2	Курганская область	1,6	1,50
3	Челябинская область	1,4	1,50
4	Свердловская область	1,2	1,15
5	Ямало-Ненецкий автономный округ	0,7	0,70
6	Тюменская область	0,5	0,60
7	Ханты-Мансийский автономный округ	0,5	0,40

В границах Свердловской области уровень регистрируемой безработицы ниже среднеобластного показателя зарегистрирован в 28 муниципальных образованиях, расположенных на территории Свердловской области (в 2013 году – в 25 муниципальных образованиях, расположенных на территории Свердловской области). Информацию об уровне регистрируемой безработицы в разрезе муниципальных образований, расположенных на территории Свердловской области, демонстрирует приложение № 1 к настоящему докладу.

Самые высокие показатели уровня регистрируемой безработицы: Таборинский муниципальный район – 4,64 процента, Сосьвинский городской округ – 3,87 процента,

Гаринский городской округ – 3,42 процента, Шалинский городской округ – 3,31 процента. Данные муниципальные образования относятся к территориям с «застойной» безработицей.

Самые низкие значения показателя уровня регистрируемой безработицы в муниципальных образованиях, расположенных на территории Свердловской области: муниципальное образование «поселок Уральский» – 0,31 процента, городской округ ЗАТО Свободный – 0,31 процента, городской округ Рефтинский – 0,36 процента.

Численность граждан, зарегистрированных в отчетном периоде в качестве безработных, составила 60 162 человека.

Анализ состава безработных граждан, зарегистрированных в органах службы занятости Свердловской области (на 01.01.2015), показал, что 56 процентов от общей численности безработных граждан составляют женщины (в 2013 году – 55,7 процента).

Доля молодежи в возрасте от 16 до 29 лет в общей численности безработных составила 24 процента (2013 год – 24,6 процента). Самая многочисленная группа среди безработных – это граждане от 30 лет до предпенсионного возраста (за два года до наступления пенсионного возраста): их доля в общей численности безработных граждан, зарегистрированных в органах службы занятости, составила 76 процентов (в 2013 году – 64,4 процента).

Доля граждан предпенсионного возраста в общей численности безработных граждан в 2014 году составила 11 процентов (в 2013 году – 11 процентов).

Потребность организаций различной формы собственности в рабочей силе, заявленная в органы службы занятости Свердловской области в 2014 году, составила 255,0 тыс. человек. Из них 75 процентов – вакансии по рабочим профессиям (192 099 вакансий).

Таблица 33

Соотношение безработных граждан и вакансий

№ строки	Наименование показателя	по состоянию на 01.01.2014	по состоянию на 01.01.2015
1	Численность граждан, зарегистрированных в качестве безработных	27 160 человек	26 574 человека
2	Заявленная потребность для замещения свободных рабочих мест	39 167 вакансий	38 951 вакансия

Коэффициент напряженности (отношение численности незанятых граждан, зарегистрированных в органах службы занятости в целях поиска подходящей работы, к числу вакантных рабочих мест) составил 0,9 (в 2013 году – 0,9).

Наибольшая доля вакансий заявлена предприятиями обрабатывающих производств – 22,8 процента от общего количества вакансий, заявленных в отчетном периоде, строительными организациями – 13,2 процента, предприятиями оптовой и розничной торговли – 12,2 процента, образовательными учреждениями – 9,6 процента, предприятиями транспорта и связи – 8 процентов.

В 2014 году по сравнению с 2013 годом общая заявленная потребность в работниках увеличилась на 2,1 процента, в том числе в организациях обрабатывающих производств – на 33,4 процента, строительства – на 22,9 процента, транспорта и связи – на 14,5 процента, операции с недвижимым имуществом – на 3,1 процента.

Наибольшая доля граждан в общей численности безработных, зарегистрированных в органах службы занятости Свердловской области, отмечена по следующим видам занятий: операторы, аппаратчики, машинисты (промышленных установок) – 15,6 процента, квалифицированные рабочие крупных и мелких предприятий – 15 процентов (53,2 процента из них составляют рабочие металлообрабатывающей и машиностроительной промышленности), работники сферы обслуживания – 12,3 процента, специалисты высшего уровня квалификации – 10,2 процента, специалисты среднего уровня квалификации – 5,9 процента. Доля

неквалифицированных рабочих составила 15,6 процента. Доля безработных, впервые ищущих работу или не имеющих профессий, – 12,2 процента.

При этом из общего количества вакансий, заявленных в службу занятости, неквалифицированные рабочие места составили 31,1 процента, квалифицированные рабочие крупных и мелких предприятий – 21,1 процента, специалисты высшего уровня квалификации – 12,6 процента, операторы, аппаратчики, машинисты (промышленных установок) – 11,5 процента, работники сферы обслуживания – 11 процентов, специалисты среднего уровня квалификации – 6,9 процента, иные – 5,8 процента.

Уровень среднемесячной заработной платы по вакансиям, заявленным в службу занятости Свердловской области, составил 14 553 рубля.

Наиболее высокий уровень среднемесячной заработной платы (более 14 553 рублей) отмечен в организациях и учреждениях следующих видов экономической деятельности: транспорт и связь – 19 049 рублей, финансовая деятельность – 18 080 рублей, строительство – 17 650 рублей, добыча полезных ископаемых – 18 163 рубля, рыболовство, рыбоводство – 16 900 рублей, оптовая и розничная торговля – 16 028 рублей, обрабатывающие производства – 15 621 рубль, государственное управление и обеспечение военной безопасности – 14 786 рублей.

Самый низкий уровень средней заработной платы в организациях следующих видов экономической деятельности: образование – 7414 рублей, предоставление коммунальных, социальных услуг – 9219 рублей, здравоохранение и предоставление социальных услуг – 11 722 рубля, сельское хозяйство – 11 664 рубля.

Уровень средней заработной платы вакансий, заявленных в органы службы занятости Свердловской области, в 2014 году в сравнении с 2013 годом вырос на 9,2 процента и составил 49,9 процента от средней заработной платы работников по полному кругу организаций Свердловской области (29 186,8 рубля).

За 2014 год по 103 профессиям (должностям) отмечен неудовлетворенный спрос на рабочую силу (превышение количества вакансий над числом безработных граждан той же профессии более чем на 200).

Таблица 34

Сведения о неудовлетворенном спросе на рабочую силу в профессиональном разрезе¹⁹

№ строки	Наименование профессии (должности)	Признано безработными (человек)	Заявлено вакансий (единиц)	Спрос на рабочую силу
1	2	3	4	5
1	Подсобный рабочий (167711)	1828	41 469	39 641
2	Инженер-технолог (228544)	227	15 622	15 395
3	Уборщик производственных и служебных помещений (192588)	1980	10 039	8059
4	Водитель автомобиля (114428)	2867	9934	7067
5	Грузчик (117680)	794	6433	5639
6	Каменщик (126800)	326	4468	4142
7	Кондуктор (129048)	130	4215	4085
8	Бетонщик (111966)	67	3726	3659
9	Повар (166757)	2209	5677	3468
10	Рабочий по благоустройству населенных пунктов (175436)	115	3580	3465

¹⁹ По данным Департамента по труду и занятости населения Свердловской области.

1	2	3	4	5
11	Уборщик территорий (192624)	219	3646	3427
12	Штукатур (197276)	544	3308	2764
13	Арматурщик (111218)	47	2725	2678
14	Дворник (117869)	546	3115	2569
15	Отсутствует в классификаторе	408	2595	2187
16	Комплектовщик (128378)	100	2235	2135
17	Маляр (134506)	625	2718	2093
18	Плотник (166719)	480	2506	2026
19	Агент коммерческий (200040)	54	1865	1811
20	Кухонный рабочий (132498)	323	1952	1629
21	Мойщик посуды (145229)	195	1791	1596
22	Облицовщик-плиточник (152203)	67	1563	1496
23	Медицинская сестра (240387)	423	1851	1428
24	Комплектовщик товаров (128825)	8	1373	1365
25	Мастер пошивочной мастерской (239500)	1	1297	1296
26	Официант (163994)	133	1416	1283
27	Врач (204484)	55	1145	1090
28	Дорожный рабочий (118895)	150	1199	1049
29	Швея (196019)	669	1710	1041
30	Вожатый (204342)	14	1009	995
31	Овощевод (154158)	41	1010	969
32	Электромонтер по ремонту и обслуживанию электрооборудования (198616)	1071	2010	939
33	Слесарь-ремонтник (185599)	1249	2111	862
34	Агент торговый (200356)	72	920	848
35	Курьер (132479)	60	902	842
36	Рабочий зеленого хозяйства (175313)	23	864	841
37	Воспитатель (204361)	392	1211	819
38	Специалист (265416)	2578	3396	818
39	Продавец продовольственных товаров (173534)	2665	3466	801
40	Электрогазосварщик (197562)	1177	1965	788
41	Пекарь (164728)	198	973	775
42	Младший воспитатель (242363)	409	1108	699
43	Проводник пассажирского вагона (173341)	99	787	688
44	Слесарь-сантехник (185601)	394	1080	686
45	Почтальон (169257)	225	893	668
46	Укладчик-упаковщик (192933)	109	765	656
47	Рабочий по комплексному обслуживанию и ремонту зданий (175440)	224	868	644
48	Агент по закупкам (200159)	1	631	630
49	Оформитель готовой продукции (164018)	17	637	620
50	Водитель погрузчика (114536)	141	757	616
51	Упаковщик (392974)	90	687	597
52	Монтажник (145445)	139	734	595
53	Кладовщик (127593)	694	1262	568

1	2	3	4	5
54	Массажист (237914)	19	580	561
55	Делопроизводитель (212993)	155	684	529
56	Помощник воспитателя (168447)	204	733	529
57	Фасовщица (273111)	100	626	526
58	Врач-специалист (204639)	2	527	525
59	Кассир (233699)	499	1004	505
60	Оператор связи (160197)	167	662	495
61	Токарь (191496)	669	1164	495
62	Стропальщик (188972)	434	925	491
63	Горничная (116955)	61	533	472
64	Сборщик обуви (182139)	16	482	466
65	Стрелок (188854)	82	540	458
66	Охранник (254163)	744	1198	454
67	Санитарка (мойщица) (181121)	749	1196	447
68	Слесарь по сборке металлоконструкций (185495)	78	518	440
69	Инженер по качеству (225832)	13	433	420
70	Плодоовощевод (166687)	45	430	385
71	Штамповщик резиновой обуви (197153)		382	382
72	Фельдшер (273287)	178	551	373
73	Фрезеровщик (194795)	171	540	369
74	Формовщик железобетонных изделий и конструкций (193996)	73	417	344
75	Кровельщик по рулонным кровлям и по кровлям из штучных материалов (132017)	33	373	340
76	Заготовщик (120017)	8	336	328
77	Оператор моечной установки (157090)	5	332	327
78	Инженер-конструктор (224914)	91	412	321
79	Сторож (вахтер) (188830)	1276	1597	321
80	Обувщик по индивидуальному пошиву обуви (153935)	7	308	301
81	Сортировщик (186267)	71	370	299
82	Обработчик пищевых продуктов и тары (153259)		296	296
83	Слесарь механосборочных работ (184666)	360	646	286
84	Рабочий зеленого строительства (175309)	5	282	277
85	Контролер (129207)	319	595	276
86	Монтер пути (146683)	200	449	249
87	Кондитер (129014)	298	539	241
88	Полотер (168314)		239	239
89	Электрик участка (278098)	68	302	234
90	Рабочий по уходу за животными (175461)	196	428	232
91	Слесарь-сборщик радиоэлектронной аппаратуры и приборов (185692)	23	247	224
92	Судебный пристав-исполнитель (267604)	17	241	224
93	Гардеробщик (116334)	117	340	223

1	2	3	4	5
94	Бармен (111769)	83	303	220
95	Диспетчер (216299)	219	436	217
96	Агент (200017)	16	232	216
97	Оператор станков с программным управлением (160459)	200	416	216
98	Консультант (235092)	69	284	215
99	Врач-терапевт участковый (204751)		212	212
100	Программист (258573)	53	265	212
101	Мастер по ремонту транспорта (239385)	11	220	209
102	Сборщик изделий из древесины (181615)	24	232	208
103	Инспектор (228968)	245	452	207

В 2014 году по 20 профессиям (должностям) отмечено избыточное предложение рабочей силы (превышение числа безработных граждан над количеством вакансий той же профессии более чем на 100).

Таблица 35

Превышение числа безработных граждан над количеством вакансий той же профессии²⁰

№ строки	Наименование профессии (должности)	Признано безработными, (человек)	Заявлено вакансий (единиц)	Избыточное предложение
1	2	3	4	5
1	Техник (269277)	3457	326	-3131
2	Экономист (277288)	3173	377	-2796
3	Инженер (224469)	2478	1066	-1412
4	Бухгалтер (203369)	2684	1540	-1144
5	Менеджер (240476)	2351	1452	-899
6	Юрисконсульт (279315)	1237	408	-829
7	Слесарь по ремонту автомобилей (185118)	1237	639	-598
8	Портной (169098)	583	37	-546
9	Продавец непродовольственных товаров (173515)	2131	1644	-487
10	Товаровед (271506)	537	100	-437
11	Машинист (кочегар) котельной (137862)	1259	868	-391
12	Парикмахер (164376)	455	157	-298
13	Учитель (272443)	950	659	-291
14	Тракторист-машинист сельскохозяйственного производства (192056)	439	156	-283
15	Инженер-механик (225090)	369	89	-280
16	Директор (начальник, управляющий) предприятия (214950)	253	58	-195

²⁰ По данным Департамента по труду и занятости населения Свердловской области.

1	2	3	4	5
17	Механик (241106)	385	193	-192
18	Оператор электронно-вычислительных и вычислительных машин (161999)	953	791	-162
19	Тракторист (192037)	812	656	-156
20	Начальник отдела (специализированного в прочих отраслях) (246932)	237	82	-155
21	Главный бухгалтер (206564)	368	225	-143
22	Главный юрист (210470)	150	14	-136
23	Директор (заведующий) предприятия розничной торговли (215012)	263	127	-136
24	Социальный работник (265276)	301	168	-133
25	Контролер-кассир (129654)	429	313	-116
26	Электролизник расплавленных солей (197740)	113		-113
27	Менеджер (в коммерческой деятельности) (240572)	131	28	-103

Динамику безработицы отражает таблица 36, в которой предложен перечень основных профессий безработных граждан, состоящих на учете в органах службы занятости Свердловской области²¹, данный в сравнении за 2013 и 2014 годы.

Таблица 36

Основные профессии безработных граждан, состоящих на учете в органах службы занятости Свердловской области

№ строки	Наименование профессии (должности)	Человек	
		за 2014 год (по состоянию на 01.01.2015)	за 2013 год (по состоянию на 01.01.2014)
1	2	3	4
1	Техник (269277)	3329	1555
2	Экономист (277288)	3034	1201
3	Инженер (224469)	2156	900
4	Повар (166757)	1841	766
5	Бухгалтер (203369)	1819	924
6	Менеджер (240476)	1349	554
7	Юрисконсульт (279315)	1195	489
8	Слесарь по ремонту автомобилей (185118)	1072	364
9	Продавец продовольственных товаров (173534)	1036	446
10	Электрогазосварщик (197562)	997	390
11	Специалист (265416)	952	331
12	Учитель (272443)	890	447
13	Техник-технолог (271205)	859	502
14	Электромонтер по ремонту и обслуживанию электрооборудования (198616)	760	282

²¹ Анализ профессиональной структуры безработицы в Свердловской области (за январь-декабрь 2014 года). – Екатеринбург, 2014. – С. 16. \ Сайт Департамента по труду и занятости населения Свердловской области www.szn-ural.ru/home/rinoktruda/analit.aspx.

1	2	3	4
15	Водитель автомобиля (114428)	696	342
16	Оператор электронно-вычислительных и вычислительных машин (161999)	645	259
17	Слесарь-ремонтник (185599)	630	236
18	Тракторист (192037)	616	360
19	Портной (169098)	574	313
20	Продавец непродовольственных товаров (173515)	553	248
21	Швея (196019)	511	217
22	Токарь (191496)	507	245

Данные, представленные в таблице 36, указывают на значительный рост безработных граждан по перечню основных профессий за 2014 год по сравнению с 2013 годом. Кроме того, на рынке труда наблюдается несоответствие структуры профессионального образования актуальным и перспективным потребностям рынка труда: по социальному заказу муниципального образования, расположенного на территории Свердловской области, квалификационному уровню, профессиональной структуре. Это приводит, с одной стороны, к нехватке квалифицированных кадров по ряду профессий и специальностей в муниципальных образованиях, расположенных на территории Свердловской области, с другой – невостребованности подготовленных специалистов на рынке труда. Уровень профессионального образования безработных граждан не только оставался высоким на протяжении последних лет, но в 2014 году существенно повысился с 62,6 процента до 83 процентов, более трети зарегистрированных безработных граждан имеют среднее профессиональное образование.

Таблица 37

Уровень профессионального образования безработных граждан

(процентов)

№ строки	Наименование показателя	2011 год	2012 год	2013 год	2014 год
1	Доля зарегистрированных безработных, имеющих профессиональное образование, из них:	63,6	61,7	62,6	83,0
2	высшее профессиональное образование	25,6	25,0	26,8	19,0
3	среднее профессиональное образование	32,5	32,3	31,8	39,1

В 2014 году безработными гражданами признаны 2685 выпускников образовательных организаций.

Таблица 38

Перечень профессий безработных выпускников образовательных организаций высшего образования (387 человек)²²

№ строки	Наименование профессии (должности)	Человек	
		за 2014 год (по состоянию на 01.01.2015)	за 2013 год (по состоянию на 01.01.2014)
1	2	3	4

²² Анализ профессиональной структуры безработицы в Свердловской области (за январь-декабрь 2014 года). – Екатеринбург, 2014. – С. 17. Сайт Департамента по труду и занятости населения Свердловской области www.szn-ural.ru/home/rinoktruda/analit.aspx.

1	2	3	4
1	Экономист (277288)	82	80
2	Специалист (265416)	68	63
3	Инженер (224469)	55	64
4	Юрисконсульт (279315)	35	33
5	Менеджер (240476)	33	36
6	Учитель (272443)	17	26
7	Педагог дополнительного образования (254784)	10	8
8	Психолог (258836)	9	6
9	Специалист по социальной работе (265882)	7	8
10	Документовед (217925)	5	4
11	Специалист по связям с общественностью (465901)	5	0
12	Художник (274218)	5	4
13	Переводчик (255310)	4	7
14	Техник (269277)	4	0
15	Товаровед (271506)	4	4
16	Главный юрист (210470)	3	6
17	Педагог-психолог (254841)	3	7
18	Педагог социальный (254873)	3	7
19	Преподаватель (в системе специального образования) (258145)	3	0
20	Социолог (265312)	3	0
21	Художник-конструктор (дизайнер) (274398)	3	0
22	Врач (204484)	2	0
23	Социальный работник (265276)	2	0
24	Химик (273925)	2	0
25	Артист драмы (201221)	1	0
26	Архитектор (201965)	1	0
27	Биолог (203212)	1	0
28	Бухгалтер (203369)	1	0
29	Дирижер (216231)	1	0
30	Консультант издательства, редакции газет и журналов (235364)	1	0
31	Мастер производственного обучения (239623)	1	0
32	Менеджер (в промышленности) (240495)	1	0
33	Менеджер (в торговле) (240512)	1	0
34	Менеджер по персоналу (240635)	1	0
35	Научный сотрудник (в области философии, истории и политологии) (244034)	1	0
36	Педагог-организатор (254816)	1	0
37	Преподаватель (в колледжах, университетах и других вузах) (258126)	1	0
38	Преподаватель (в средней школе) (258130)	1	4
39	Продюсер (258605)	1	0
40	Учитель-дефектолог (272477)	1	0
41	Физик (273361)	1	0
42	Художественный руководитель (274171)	1	0

Таблица 38 демонстрирует не только рост количества безработных выпускников организаций высшего профессионального образования, но и расширение перечня невостребованных профессий, к которым относятся, прежде всего, творческие профессии (психолог, артист драмы, дирижер, продюсер). По массовым профессиям (учитель, инженер, менеджер) в 2014 году наблюдалась незначительная позитивная динамика.

Перечень основных профессий безработных выпускников профессиональных образовательных организаций (1833 человека) (приложение № 2 к настоящему докладу) фиксирует недостаточную ориентацию профессионального образования Свердловской области на запросы рынка труда. Организации профессионального образования продолжают готовить специалистов, потребность в которых на рынке труда уже насыщена. Это касается профессий повара, слесаря по ремонту автомобилей, электрогазосварщика, парикмахера, электромонтера по ремонту и обслуживанию электрооборудования, штукатура. Уже в 2013 году не все выпускники профессиональных образовательных организаций, подготовленные по этим специальностям, смогли найти работу, в 2014 году количество безработных с этими специальностями увеличилось. Другим фактором, обуславливающим безработицу по массовым, ранее востребованным специальностям, являются кризисные явления в экономике страны, заданные неблагоприятной мировой политической ситуацией в середине и конце 2014 года.

Однако в 2014 году в Свердловской области осуществлялась реализация мер в сфере занятости населения, благодаря чему было снято с учета 60 814 безработных граждан, из них доля трудоустроенных безработных составила 49,6 процента. Основные профессии, по которым осуществлялось трудоустройство, отражены в приложении № 3 к настоящему докладу.

К профессиям, по которым трудоустроено наибольшее количество безработных граждан в 2014 году, относятся: подсобный рабочий (1781 человек), водитель (1363 человека), специалист (1286 человек), уборщик производственных и служебных помещений (1279 человек), продавец непродовольственных товаров (1195 человек).

Согласно статистическим данным в 2014 году наиболее востребованными являлись такие профессии, как подсобный рабочий, уборщик производственных и служебных помещений, водитель автомобиля, грузчик. Кроме того, отмечен дефицит инженерных специальностей, младших медицинских сотрудников.

Динамика рынка труда в части безработицы может быть представлена через основные индикаторы безработицы.

Таблица 39

Основные индикаторы безработицы²³

(на конец года; тыс. человек)

№ строки	Наименование показателя	Год				
		2010	2011	2012	2013	2014
1	2	3	4	5	6	7
1	Численность зарегистрированных в государственных учреждениях службы занятости населения граждан, не занятых трудовой деятельностью	58,2	43,7	36,5	33,5	60,16
2	в том числе признаны безработными	52,4	38,4	30,7	27,2	26,6
3	из них женщины	29,0	22,2	17,7	15,1	14,8
4	Безработные, которым назначено пособие по безработице	47,8	34,7	27,6	24,2	
5	Уровень зарегистрированной	2,2	1,6	1,3	1,2	1,15

²³ По данным Департамента по труду и занятости населения Свердловской области.

1	2	3	4	5	6	7
	безработицы					
6	Потребность в работниках, заявленная организациями в государственные учреждения службы занятости населения	26,2	29,9	35,8	39,2	38,9
7	из них по рабочим профессиям	16,6	19,1	24,0	25,7	29,2
8	Нагрузка незанятого населения на одну заявленную вакансию, человек	2,2	1,5	1,0	0,9	0,9

В 2014 году в Свердловской области реализация мер в сфере занятости населения позволила сохранить стабильную ситуацию на рынке труда, поддержать доходы граждан, сохранить кадровый потенциал предприятий.

Реализация полномочий Свердловской области в сфере содействия занятости в 2014 году осуществлялась в рамках мероприятий государственной программы Свердловской области «Содействие занятости населения Свердловской области до 2020 года», утвержденной постановлением Правительства Свердловской области от 21.10.2013 № 1272-ПП «Об утверждении государственной программы Свердловской области «Содействие занятости населения Свердловской области до 2020 года» (далее – государственная программа Свердловской области «Содействие занятости населения Свердловской области до 2020 года»). Данные мероприятия позволили безработным гражданам принять участие в мероприятиях этой государственной программы.

Таблица 40

Динамика численности безработных граждан, принявших участие в мероприятиях государственной программы

(тыс. человек)

№ строки	Мероприятия государственной программы	Годы				
		2010	2011	2012	2013	2014
1	Трудоустроено безработных граждан	73,7	53,4	40,6	33,9	30,2
2	Оформлены на досрочную пенсию	1,5	1,6	1,0	0,7	0,6
3	Направлены на профессиональное обучение по направлению службы занятости	19,0	14,5	8,8	7,9	6,7
4	Закончили участие в общественных работах	31,9	21,1	16,4	14,8	13,3

В течение 2014 года в соответствии с федеральным и областным законодательством в сфере занятости населения по направлению государственных казенных учреждений службы занятости населения Свердловской области (далее – центры занятости) в организациях, осуществляющих образовательную деятельность, прошли профессиональное обучение и получили дополнительное профессиональное образование (далее – обучение (переобучение) 7748 человек, в том числе:

6728 человек – безработные граждане;

878 человек – женщины, находящиеся в отпуске по уходу за ребенком до достижения им возраста трех лет;

142 человека – незанятые граждане, которым в соответствии с законодательством Российской Федерации назначена страховая пенсия по старости и которые стремятся возобновить трудовую деятельность.

Обучение (переобучение) 6728 безработных граждан в 2014 году осуществлялось по образовательным программам, соответствующим 94 официальным наименованиям профессий (специальностей), востребованных на рынке труда Свердловской области.

В 2014 году в Свердловской области во исполнение подпункта 2 пункта 3 Указа Президента Российской Федерации от 07 мая 2012 года № 606 «О мерах по реализации демографической политики Российской Федерации» по направлению центров занятости обучение (переобучение) женщин, находящихся в отпуске по уходу за ребенком до достижения им возраста трех лет, осуществлялось по образовательным программам, соответствующим 38 официальным наименованиям профессии (специальности). С этой целью были привлечены ресурсы следующих типов образовательных организаций:

- 11 – высшего образования (обучение 67 женщин);
- 45 – профессиональных образовательных организаций (обучение 339 женщин);
- 43 – дополнительного профессионального образования и их филиалов (обучение 472 женщин).

Полученные женщинами данной категории новые профессиональные знания, компетенции и квалификации востребованы ими при возобновлении трудовой деятельности после длительного перерыва в работе в связи с рождением и воспитанием ребенка. Наряду с этим результаты обучения (переобучения) дают возможности для дальнейшей реализации профессиональных планов и профессиональной карьеры женщин, воспитывающих малолетних детей.

В 2014 году в соответствии с постановлением Правительства Свердловской области от 15.02.2012 № 122-ПП «О реализации отдельных полномочий Свердловской области в области содействия занятости населения», центрами занятости осуществлялась реализация мероприятий по организации профессионального обучения и дополнительного профессионального образования незанятых граждан, которым в соответствии с законодательством Российской Федерации назначена страховая пенсия по старости и которые стремятся возобновить трудовую деятельность (далее – профессиональное обучение пенсионеров). К прохождению профессионального обучения приступили 142 пенсионера.

Профессиональное обучение было организовано центрами занятости по образовательным программам, соответствующим 17 официальным наименованиям профессий (специальностей). С этой целью были привлечены ресурсы следующих типов образовательных организаций:

- 3 – высшего образования (обучение 8 пенсионеров);
- 17 – профессиональных образовательных организаций (обучение 48 пенсионеров);
- 18 – дополнительного профессионального образования и их филиалов (обучение 86 пенсионеров).

В 2014 году с участием профильных ресурсных центров развития профессионального образования в области информационных технологий и робототехники, машиностроительного и металлообрабатывающего профиля (структурные подразделения профессиональных образовательных организаций) Департаментом по труду и занятости населения Свердловской области подготовлен и распространен среди учащейся молодежи профориентационный вестник «Мой выбор – моя профессия» (№ 4 и 5).

Охват органами службы занятости Свердловской области различными формами профессиональной ориентации граждан составил 78 533 человека, в том числе учащихся общеобразовательных организаций и воспитанников учреждений государственной поддержки детства – 38 249 человек. Государственную услугу по организации профессиональной ориентации граждан в целях выбора сферы деятельности (профессии), трудоустройства, прохождения профессионального обучения и получения дополнительного профессионального образования получили 41 198 человек, в том числе 17 357 человек в возрасте 14–29 лет.

Раздел 2. Общая характеристика системы образования Свердловской области

Глава 4. Цели и задачи функционирования системы образования

В соответствии с приоритетами государственной политики, обозначенными в государственной программе Российской Федерации «Развитие образования» на 2013–2020 годы, утвержденной распоряжением Правительства РФ от 15.05.2013 № 792-р, национальной образовательной инициативе «Наша новая школа», указах Президента Российской Федерации, были определены основные задачи развития системы образования Свердловской области в 2014 году:

- 1) обеспечение последовательного введения и реализации федерального государственного образовательного стандарта дошкольного образования (далее – ФГОС ДО);
- 2) продолжение работы по реализации федерального государственного образовательного стандарта начального общего образования, обеспечение пилотного введения федерального государственного образовательного стандарта основного общего образования;
- 3) продолжение работы по реализации федеральных государственных образовательных стандартов среднего профессионального образования;
- 4) обеспечение реализации плана мероприятий («дорожной карты») «Изменения в отраслях социальной сферы, направленные на повышение эффективности образования в Свердловской области на 2013–2018 годы», утвержденного постановлением Правительства Свердловской области от 26.02.2013 № 223-ПП «Об утверждении Плана мероприятий («дорожной карты») «Изменения в отраслях социальной сферы, направленные на повышение эффективности образования» в Свердловской области на 2013–2018 годы» (далее – план мероприятий («дорожная карта») «Изменения в отраслях социальной сферы, направленные на повышение эффективности образования в Свердловской области на 2013–2018 годы»);
- 5) обеспечение последовательного развития сети дошкольных образовательных организаций в Свердловской области посредством реализации основных направлений государственной программы Свердловской области «Развитие системы образования в Свердловской области до 2020 года»;
- 6) обеспечение эффективной работы многофункциональных центров прикладных квалификаций, осуществляющих обучение на базе среднего общего образования;
- 7) обеспечение развития системы дополнительного образования детей, увеличение доли детей, обучающихся по дополнительным образовательным программам;
- 8) продолжение работы по развитию региональной системы выявления и поддержки одаренных учащихся и талантливой молодежи;
- 9) развитие региональной системы организационно-педагогического сопровождения профессионального самоопределения обучающихся на основе преемственности программ общего, дополнительного и профессионального образования;
- 10) продолжение работы по развитию региональной системы оценки качества образования, в том числе системы электронного мониторинга;
- 11) реализация мероприятий, направленных на гармонизацию межнациональных отношений и профилактику экстремизма на территории Свердловской области;
- 12) работа по обеспечению социальной поддержки педагогических работников образовательных организаций Свердловской области;
- 13) развитие форм повышения квалификации работников образования, обеспечение условий для введения модели персонифицированного повышения квалификации и профессиональной переподготовки работников образования;
- 14) развитие системы дистанционного образования для реализации программ общего, дополнительного и профессионального образования;
- 15) работа по обеспечению доступности образования для людей с ограниченными возможностями здоровья и инвалидов, увеличению доли образовательных организаций, здания которых приспособлены для обучения лиц с ограниченными возможностями здоровья;

16) расширение участия муниципальных образований, расположенных на территории Свердловской области, в развитии системы работы с обучающимися, имеющими ограниченные возможности здоровья, а также с детьми-инвалидами;

17) в целях развития системы профессионального образования:

продолжение работы по формированию государственного задания профессиональных образовательных организаций с учетом востребованных экономикой Свердловской области профессий и специальностей;

продолжение развития дуального образования;

продолжение реализации проектов автономной некоммерческой организации «Агентство стратегических инициатив по продвижению новых проектов»;

продолжение развития государственно-частного партнерства;

18) обеспечение поддержки инноваций и инициатив педагогов, образовательных организаций и их сетей.

Наряду с приоритетными задачами развития системы образования Свердловской области были определены цели и задачи развития для каждого из уровней образования.

Общее образование

Дошкольное образование

Цель – модернизация системы дошкольного образования Свердловской области в соответствии с требованиями федерального государственного образовательного стандарта дошкольного образования.

Задачи:

1) обеспечение введения и реализации ФГОС ДО в Свердловской области;

2) расширение финансово-экономической самостоятельности и открытости деятельности образовательных организаций;

3) обеспечение 100 процентов доступности дошкольного образования для детей в возрасте от 3 до 7 лет;

4) формирование и развитие моделей независимой оценки качества дошкольного образования;

5) сохранение и укрепление здоровья детей дошкольного возраста, обеспечение психолого-педагогических условий становления ценностей здорового образа жизни дошкольников;

6) обеспечение разностороннего развития детей дошкольного возраста с учетом их возрастных и индивидуальных особенностей на основе индивидуального подхода к детям дошкольного возраста и специфичных для детей дошкольного возраста видов деятельности и культурных практик;

7) обеспечение поддержки инноваций и инициатив педагогических работников и руководителей дошкольных образовательных организаций и их сетей на основе использования эффективных технологий;

8) развитие условий, обеспечивающих информационную открытость, вариативность и разнообразие образовательных услуг в сфере дошкольного образования;

9) создание условий для распространения современных моделей и механизмов государственно-общественного управления в дошкольных образовательных организациях.

Начальное общее, основное общее, среднее общее образование

Цель – создание условий, обеспечивающих соответствие начального общего, основного общего и среднего общего образования способностям и жизненным планам обучающихся и их семей, перспективным задачам развития Свердловской области.

Задачи:

- 1) обеспечение условий реализации федеральных государственных образовательных стандартов при получении начального общего и основного общего образования;
- 2) обеспечение дифференциации образовательной деятельности с учетом образовательных потребностей и интересов обучающихся;
- 3) обеспечение условий реализации Концепции развития математического образования;
- 4) создание условий, направленных на повышение эффективности проведения государственной итоговой аттестации, в частности единого государственного экзамена;
- 5) обеспечение условий для развития системы сопровождения и поддержки одаренных детей и молодежи;
- 6) развитие инклюзивного образования, организация безбарьерной среды для учащихся с ограниченными возможностями здоровья;
- 7) реализация и развитие модели непрерывного повышения квалификации и профессиональной переподготовки работников общего образования;
- 8) формирование системы независимой оценки качества образовательной деятельности организаций, осуществляющих образовательную деятельность на территории Свердловской области;
- 9) реализация работы по профессиональной ориентации школьников и учащейся молодежи к получению рабочих профессий и специальностей;
- 10) реализация комплекса мероприятий, направленных на гармонизацию межнациональных отношений и профилактику экстремизма на территории Свердловской области.

Профессиональное образование

Цель – сохранение и развитие эффективного ядра сети профессиональных образовательных организаций для реализации профессиональных образовательных программ в соответствии с потребностями рынка труда Свердловской области.

Задачи:

- 1) развитие условий, обеспечивающих обновление содержания и технологий профессионального образования в соответствии с требованиями федеральных государственных образовательных стандартов;
- 2) развитие системы взаимодействия профессиональных образовательных организаций с работодателями, бизнесом и наукой; внедрение механизмов государственно-частного партнерства;
- 3) развитие финансовых механизмов совместного исполнения государственного задания несколькими государственными профессиональными образовательными организациями (сетевая форма реализации программ подготовки квалифицированных рабочих, служащих и специалистов среднего звена по востребованным и перспективным для Свердловской области профессиям и специальностям);
- 4) внедрение интегрированных образовательных программ среднего профессионального образования и высшего образования с целью подготовки резерва специалистов для различных сфер экономики на основе принципа непрерывности образования по востребованным (приоритетным) для Свердловской области специальностям и направлениям подготовки;
- 5) развитие международного и межрегионального сотрудничества в системе среднего профессионального образования, в том числе в части разработки и реализации образовательных программ);
- 6) развитие олимпиадного движения (системы конкурсов) в сфере профессионального образования;
- 7) развитие научно-технического творчества молодежи, стимулирование проектной и исследовательской деятельности обучающихся, в том числе в рамках отраслевых проектов и программ;
- 8) создание условий для воспитания молодежи и повышение ее мотивации к физическому совершенствованию и поддержанию здорового образа жизни;

9) реализация мероприятий программы «Уральская инженерная школа»;

Дополнительное образование

Цель – создание условий, обеспечивающих удовлетворение образовательных потребностей детей и молодежи, развитие мотивации к познанию и творчеству.

Задачи:

1) увеличение доли детей, обучающихся по дополнительным образовательным программам;

2) развитие региональной системы выявления и поддержки одаренных детей и талантливой молодежи;

3) разработка моделей и развитие форм интеграции основного и дополнительного образования детей в условиях реализации федеральных государственных образовательных стандартов;

4) развитие региональной системы организационно-педагогического сопровождения профессионального самоопределения обучающихся на основе преемственности программ общего, дополнительного и профессионального образования;

5) повышение качества дополнительного образования детей;

6) развитие системы конкурсных мероприятий и разнообразных форм дополнительного образования, обеспечивающих не только привлечение большего количества детей в систему дополнительного образования, но и их развитие и самореализацию;

7) развитие форм сотворческой деятельности родителей и детей на базе организаций дополнительного образования.

Глава 5. Структура сети образовательных организаций и динамика ее изменения

Общее образование

В соответствии с Федеральным законом Российской Федерации от 29 декабря 2012 года № 273-ФЗ «Об образовании в Российской Федерации» установлены следующие уровни общего образования: дошкольное, начальное общее, основное общее, среднее общее образование.

Дошкольное образование

Одной из основных задач развития дошкольного образования на 2014 год было обеспечение последовательного развития сети дошкольных образовательных организаций в Свердловской области. Согласно данным, представленным в таблице 41, количество образовательных организаций, реализующих основную общеобразовательную программу – образовательную программу дошкольного образования, увеличилось на 80 единиц и составило в 2014 году 1830 образовательных организаций.

Таблица 41

Сеть организаций, реализующих основную общеобразовательную программу – образовательную программу дошкольного образования (на конец года)²⁴

№ строки	Наименование показателя	Годы				
		2010	2011	2012	2013	2014
1	2	3	4	5	6	7
1	Число сетевых единиц – всего	1628	1685	1716	1750	1830

²⁴ Дошкольные учреждения Свердловской области, 2014. Статистический сборник / Территориальный орган Федеральной службы государственной статистики по Свердловской области. – Екатеринбург, 2015. – С. 5.

1	2	3	4	5	6	7
2	в том числе:					
3	самостоятельные организации	1421	1457	1462	1452	1343
4	обособленные структурные подразделения (филиалы) дошкольных образовательных организаций	207	228	254	298	307
5	обособленные структурные подразделения (филиалы) общеобразовательных организаций	43	48	64	66	66
6	обособленные структурные подразделения (филиалы) образовательных организаций высшего образования	—	—	—	—	1
7	подразделения (группы), осуществляющие образовательную деятельность по образовательным программам дошкольного образования, присмотр и уход за детьми, организованные при общеобразовательных организациях	—	—	—	—	104
8	подразделения (группы), осуществляющие образовательную деятельность по образовательным программам дошкольного образования, присмотр и уход за детьми, организованные при иных юридических лицах	—	—	—	—	9
9	Число организаций, имеющих лицензию на осуществление образовательной деятельности	—	—	—	—	1727
10	Число дошкольных образовательных организаций, имеющих орган коллегиального управления с участием общественности	—	—	—	—	1169
11	Из общего числа дошкольных образовательных организаций не укомплектованы детьми (находятся на капитальном ремонте, деятельность приостановлена)	27	29	32	40	13

**Численность и состав детей, посещающих
дошкольные образовательные организации (на конец года)²⁵**

(единиц)

№ строки	Состав детей	Годы				
		2010	2011	2012	2013	2014
1	2	3	4	5	6	7
1	Численность детей, посещающих дошкольные образовательные организации, – всего, тыс. человек	185,3	192,4	204,2	214,9	231,1
2	в том числе в возрасте:					
3	от 0 до 2 лет	30,9	31,5	32,0	31,7	32,1
4	процентов от общей численности детей	16,7	16,4	15,7	14,8	13,9
5	3 года и старше	154,4	160,9	172,1	183,2	199,0
6	процентов от общей численности детей	83,3	83,6	84,3	85,2	86,1

Система дошкольного образования Свердловской области, по данным Территориального органа Федеральной службы государственной статистики по Свердловской области (на 31.12.2014) включает 1830 дошкольных образовательных организаций (далее – ДОО), реализующих образовательные программы дошкольного образования, которые посещают 231,1 тыс. детей дошкольного возраста.

С 2010 года в Свердловской области увеличилось как количество дошкольных образовательных организаций, реализующих образовательные программы дошкольного образования, так и численность воспитанников, их посещающих. Охват детей в возрасте от 3 лет и старше услугами дошкольных образовательных организаций составил 86,1 процента. По сравнению с 2013 годом численность детей, посещающих дошкольные образовательные организации в 2014 году, увеличилась на 16,2 тыс. человек.

В 2014 году число организаций, имеющих лицензию на осуществление образовательной деятельности, увеличилось по сравнению с 2013 годом на 262 образовательные организации, осуществляющие образовательную деятельность по образовательным программам дошкольного образования, и составило 1727 образовательных организаций.

С 2010 года отмечается последовательное сокращение количества детских садов компенсирующего вида и дошкольных образовательных организаций, имеющих группы компенсирующей направленности, в основном за счет детских садов и групп для детей с нарушением речи. В этих дошкольных образовательных организациях группы компенсирующей направленности перепрофилируются в общеразвивающие. Квалифицированная помощь ребенку с речевыми нарушениями продолжает оказываться учителем-логопедом во взаимодействии с участниками образовательных отношений (воспитатель, родители, законные представители) в рамках логопункта.

По сравнению с 2013 годом численность детей с нарушением здоровья, посещающих дошкольные образовательные организации, снизилась на 345 человек; в 2013 году она составила 9973 человека, в 2014 году – 9628 человек (таблица 43).

В 2014 году, в сравнении с 2013 годом, снизилось количество детей с нарушением речи на 252 человека, с задержкой психического развития – на 163 человека. Незначительно, но снизилось количество детей с нарушением опорно-двигательного аппарата – на 42 человека, с нарушением зрения – на 11 человек.

²⁵ Дошкольные учреждения Свердловской области, 2014. Статистический сборник / Территориальный орган Федеральной службы государственной статистики по Свердловской области. – Екатеринбург, 2015. – С. 28.

**Численность детей с нарушением здоровья,
посещающих дошкольные образовательные организации (на конец года)²⁶**

(человек)

№ строки	Численность детей	Годы				
		2010	2011	2012	2013	2014
1	2	3	4	5	6	7
1	Численность детей – всего	11 238	10 145	9907	9973	9628
2	в том числе:					
3	с нарушением речи	7362	6394	6388	6274	6022
4	с нарушением зрения	1219	1258	1165	1249	1238
5	с нарушением опорно-двигательного аппарата	595	589	575	613	571
6	с нарушением интеллекта	235	279	218	228	286
7	с нарушением слуха	69	103	104	91	138
8	с задержкой психического развития	1249	1311	1268	1313	1250
9	со сложным дефектом	-	40	47	59	53
10	других профилей	509	171	142	146	70
11	Число воспитанников-инвалидов	2241	2209	2326	2508	2820
12	Число детей с ограниченными возможностями здоровья	7188	7826	7937	8898	9660

В 2014 году, по сравнению с 2013 годом, число детей с ограниченными возможностями здоровья увеличилось на 762 человека и составило 9660 детей.

Общая численность детей-инвалидов, воспитывающихся в дошкольных образовательных организациях, продолжает неуклонно расти. В 2014 году количество воспитанников-инвалидов составило 2820 человек, что на 312 человек больше, чем в 2013 году. Увеличение численности детей-инвалидов, посещающих ДОО, свидетельствует о готовности дошкольных образовательных организаций осуществлять инклюзивное образование, создавать особые условия получения ими качественного образования, учитывать особенности развития и специфические образовательные потребности каждой категории детей.

Организация различных форм образовательной деятельности в образовательных организациях является одним из тех направлений, которым уделяется особое внимание в системе дошкольного образования Свердловской области. Вместе с тем необходимо отметить значительное снижение количества групп кратковременного пребывания детей в дошкольных образовательных организациях (таблица 44).

В 2014 году, в сравнении с 2013 годом, количество групп снизилось на 29 единиц. Соответственно и количество детей, посещающих группы кратковременного пребывания в дошкольных образовательных организациях, снизилось, по сравнению с 2013 годом, на 268 человек и составило 1090 человек. Это обусловлено тем, что продолжают оставаться значимыми и востребованными для родителей детей дошкольного возраста приоритетные формы организации образовательной деятельности в дошкольных образовательных организациях – группы полного дня (12-часового пребывания), сокращенного дня (8–10,5-часового пребывания).

²⁶ Дошкольные учреждения Свердловской области, 2014. Статистический сборник / Территориальный орган Федеральной службы государственной статистики по Свердловской области. – Екатеринбург, 2015. – С. 27.

**Группы кратковременного пребывания детей
в дошкольных образовательных организациях (на конец года)*²⁷**

№ строки	Год	Число организаций (единиц)	Количество групп (единиц)	В них детей (человек)			
				всего	в том числе в группах с режимом работы (в течение дня):		
					до 3 часов	до 4 часов	до 5 часов
1	2	3	4	5	6	7	8
1	2010	62	125	1412	880	383	149
2	2011	62	105	1548	1023	335	190
3	2012	56	91	1400	953	283	164
4	2013	53	95	1358	831	298	229
5	2014	–	66	1090	–	–	–

* Часть данных за 2014 год отсутствует в статистическом сборнике «Дошкольные учреждения Свердловской области, 2014».

Информация о развитии системы платных дополнительных услуг в дошкольных образовательных организациях представлена в таблице 45.

Таблица 45

**Платные дополнительные услуги в дошкольных образовательных организациях
(включая филиалы)**

№ строки	Платные дополнительные услуги	Число дошкольных организаций, предоставляющих платные дополнительные услуги (единиц)			Численность детей, получающих платные дополнительные услуги (человек)		
		2012 год	2013 год	2014 год	2012 год	2013 год	2014 год
1	2	3	4	5	6	7	8
1	Всего	291	387	316	42 628	48 057	46 618
2	в том числе:						
3	музыкально-ритмические занятия	141	181	138	8590	10 269	8468
4	обучение иностранному языку	55	73	56	1859	2285	1532
5	занятия с логопедом	95	124	122	2016	2853	2619
6	кружки, секции	145	210	200	19 222	20 980	22 910
7	занятия с психологом	15	35	36	741	1003	935
8	группы по адаптации детей к школьным условиям	17	24	22	228	343	476
9	индивидуальное или групповое обучение по программам дошкольного образования детей, не посещающих дошкольную организацию	37	59	40	944	1016	837

²⁷ Дошкольные учреждения Свердловской области, 2014. Статистический сборник / Территориальный орган Федеральной службы государственной статистики по Свердловской области. – Екатеринбург, 2015. – С. 32.

1	2	3	4	5	6	7	8
10	компьютерные игры	3	1	3	149	8	106
11	занятия с дефектологом	2	4	6	21	19	45
12	другие услуги	126	145	122	8858	9281	8690

Количество детей, получающих платные дополнительные услуги, в 2014 году несколько снизилось и составляет 46 618 человек. В 2013 году платные дополнительные услуги были предоставлены 48 057 детям, что на 1439 человек меньше, чем в 2013 году. Это связано с тем, что в 2014 году в соответствии с Федеральным законом от 29 декабря 2012 года № 273-ФЗ «Об образовании в Российской Федерации» дошкольные образовательные организации осуществляют лицензирование дополнительных образовательных услуг.

Количество образовательных организаций, реализующих основные общеобразовательные программы – образовательные программы дошкольного образования, неуклонно растет. Однако по области потребность в местах для определения в дошкольные образовательные организации сохраняется. В таблице 46 представлены данные по численности детей в возрасте от 0 до 7 лет, стоящих на учете для определения в дошкольные образовательные организации.

Таблица 46

**Численность детей, стоящих на учете для определения
в дошкольные образовательные организации (на конец года)²⁸**

(тыс. человек)

№ строки	Название управленческого округа	Годы				
		2010	2011	2012	2013	2014
1	2	4	5	6	7	
1	Свердловская область, всего	74,3	84,8	93,9	121,4	119,2
2	Северный управленческий округ	8,4	9,3	8,9	9,2	9,0
3	Горнозаводской управленческий округ	11,8	13,2	11,9	13,2	13,6
4	Западный управленческий округ	13,0	16,1	20,2	21,7	21,6
5	Южный управленческий округ	8,3	12,6	12,7	12,4	11,8
6	Восточный управленческий округ	8,5	8,6	10,8	10,8	10,3
7	Муниципальные образования, расположенные на территории Свердловской области, не вошедшие в состав управленческих округов	24,3	25,0	29,4	54,1	50,7

Начальное, основное и среднее общее образование

Система общего образования является сложной по своей структуре и помимо организаций дошкольного, начального, основного и среднего общего образования включает такие типы образовательных организаций, как специальные (коррекционные) образовательные организации и организации для детей-сирот и детей, оставшихся без попечения родителей.

Количественные показатели сети и контингента общеобразовательных организаций Свердловской области представлены в таблицах 47, 48 и 49.

²⁸ Дошкольные учреждения Свердловской области, 2014. Статистический сборник / Территориальный орган Федеральной службы государственной статистики по Свердловской области. – Екатеринбург, 2015. – С. 9–22.

Сеть и контингент дневных общеобразовательных организаций, подведомственных Министерству образования, в городских и сельских поселениях Свердловской области*
(единиц)

№ строки	Дневные общеобразовательные организации	Всего общеобразовательных организаций	Из них в:		Всего обучается	Из них в:	
			городе	селе		городе	селе
1	2	3	4	5	6	7	8
1	Всего организаций из них:	1063	625	438	431 366	362 527	65 772
2	образовательные организации для детей дошкольного и младшего школьного возраста	24	5	19	470	148	322
3	общеобразовательные организации и школы-интернаты, из них:	983	573	410	413 484	349 886	63 598
4	начальные	14	5	9	2707	1654	1053
5	основные	131	34	97	11 740	5460	6280
6	средние (полные)	693	390	303	285 825	229 672	56 153
7	кадетские организации	2	2	0	1952	1952	0
8	специальные (коррекционные) образовательные организации для обучающихся, воспитанников с ограниченными возможностями здоровья	61	52	9	14 437	12 585	1852
9	специальные учебно-воспитательные организации для детей и подростков с девиантным поведением	1	1	0	44	44	0
10	оздоровительные образовательные организации санаторного типа для детей, нуждающихся в длительном лечении	2	2	0	320	320	0
11	образовательные организации для детей, нуждающихся в психолого-педагогической и медико-социальной помощи	5	5	0	553	553	0

1	2	3	4	5	6	7	8
12	образовательные организации для детей-сирот и детей, оставшихся без попечения родителей	9	4	5	84	75	9

*Без общеобразовательных организаций, подведомственных другим министерствам и ведомствам, и негосударственных образовательных организаций.

Таблица 48

Сеть и контингент негосударственных образовательных организаций и общеобразовательных организаций других министерств и ведомств в городских и сельских поселениях Свердловской области

№ строки	Дневные общеобразовательные организации	Всего общеобразовательных организаций	Из них в:		Всего обучается	Из них в:	
			городе	селе		городе	селе
1	2	3	4	5	6	7	8
1	Негосударственные общеобразовательные организации	14	14	0	1769	1769	0
2	Общеобразовательные организации других министерств и ведомств	2	2	0	1298	1298	0

По области насчитывалось 1063 общеобразовательные организации, являющиеся юридическими лицами (на 05.09.2014). Из них 78 – областные, 985 – муниципальные образовательные организации. Сопоставляя приведенные данные с аналогичными показателями 2013/2014 учебного года, следует отметить, что общее число дневных общеобразовательных организаций (юридических лиц) снизилось на 14 единиц.

Кроме того, по области функционирует 73 филиала и структурных подразделения общеобразовательных организаций. Из них 14 расположено в городской местности, 59 – в сельской. По сравнению с 2013/2014 учебным годом число филиалов увеличилось на 3 единицы.

Две школы, не входящие в общее количество общеобразовательных организаций, на начало 2014/2015 учебного года закрыты на капитальный ремонт. Это средняя общеобразовательная школа № 1 им. А.С. Пушкина Верхнесалдинского городского округа и средняя общеобразовательная школа № 19 городского округа Среднеуральск.

Изменения сети общеобразовательных организаций в разрезе муниципальных образований, расположенных на территории Свердловской области, представлены в приложениях № 4 и 5 к настоящему докладу.

**Сеть и контингент вечерних (сменных)
общеобразовательных организаций Свердловской области**

№ строк и	Типы образовательных организаций	Число организаций (единиц)	Численность обучающихся (человек)	Число учебно-консультационных пунктов (единиц)	Численность обучающихся, обслуживаемых учебно-консультационными пунктами (человек)
1	2	3	4	5	6
1	Вечерние (сменные) общеобразовательные организации – всего	30	6200	13	684
2	в том числе:				
3	с очной формой обучения	2	439	–	–
4	с очной и заочной формами обучения	24	5325	–	–
5	с заочной формой обучения	3	405	–	–
6	Из общего количества организаций:			–	–
7	вечерние (сменные) общеобразовательные школы	12	1560	1	60
8	вечерние (сменные) общеобразовательные школы при исправительно-трудовых учреждениях	7	2481	10	501
9	Центры образования	6	1560	2	123
10	Открытые (сменные) общеобразовательные школы	1	120	0	0
11	Организации для лиц с ограниченными возможностями здоровья	1	31	0	0
12	Итого организаций	30	6200	13	684
13	Дневные общеобразовательные организации, при которых созданы классы очно-заочного обучения, учебно-консультационные пункты для работающей молодежи	39	1204	2	116
14	из них в сельской местности	4	16	0	4
15	Всего	–	7404	15	800

В таблице 50 и на диаграмме 2 представлена динамика сети дневных общеобразовательных организаций (юридических лиц) Свердловской области.

Диаграмма 2

**Динамика количества дневных образовательных организаций
Свердловской области**

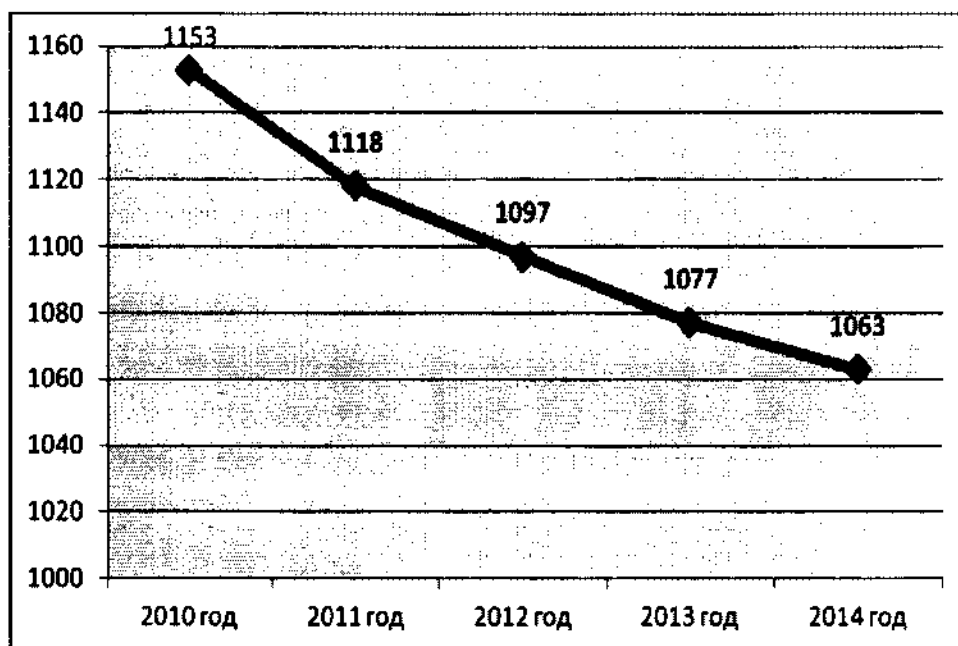


Таблица 50

**Динамика развития сети дневных образовательных организаций
Свердловской области за период с 2010 по 2014 год**

(единиц)

№ строки	Типы образовательных организаций	Годы				
		2010	2011	2012	2013	2014
1	2	3	4	5	6	7
1	Организации начального общего образования**	64	56	49	44	38
2	Организации основного общего образования	162	146	141	137	131
3	Организации среднего общего образования***	856	851	842	833	825
4	Организации для детей с ограниченными возможностями здоровья	70	64	64	62	68
5	Образовательные организации для детей с девиантным поведением	1	1	1	1	1
6	Итого	1153	1118	1097	1077	1063

* Без частных и подведомственных образовательных организаций.

** В том числе образовательные организации для детей дошкольного и младшего школьного возраста.

*** В том числе кадетские организации.

Несмотря на снижение количества дневных общеобразовательных организаций, численность обучающихся в них увеличивается. На протяжении периода с 2010 по 2014 год

прирост численности обучающихся в школах области составил 38 682 человека, или 9,03 процента (таблица 51 и диаграмма 3). По сравнению с 2013/2014 учебным годом численность обучающихся увеличилась на 10 471 человека. Данная динамика обусловлена ростом рождаемости в Свердловской области.

Таблица 51

Динамика численности обучающихся в дневных образовательных организациях Свердловской области за период с 2010 по 2014 год*

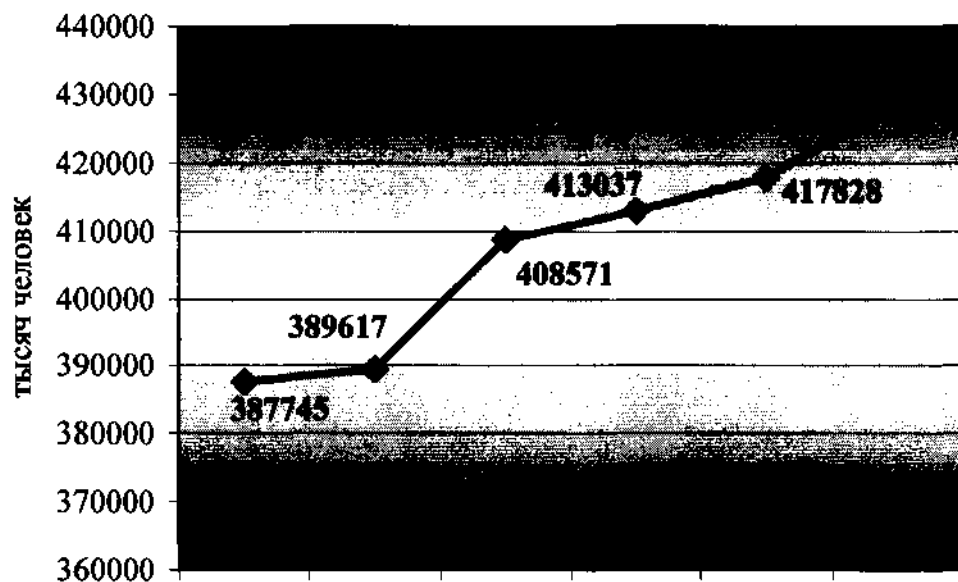
(единиц)

№ строки	Обучающиеся	Годы				
		2010	2011	2012	2013	2014
1	2	3	4	5	6	7
1	Численность обучающихся	389 617	408 571	413 037	417 828	428 299
2	Изменение численности обучающихся по сравнению с предыдущим годом:					
3	процентов	+0,5	+4,6	+1,1	+1,2	+2,5
4	человек	+1872	+18 954	+4466	+4791	+10 471

*Без частных и подведомственных образовательных организаций.

Диаграмма 3

Динамика численности обучающихся в дневных общеобразовательных организациях Свердловской области



2009 год 2010 год 2011 год 2012 год 2013 год 2014 год

В 62 муниципальных образованиях, расположенных на территории Свердловской области, в 2014 году, по сравнению с 2013 годом, численность обучающихся увеличилась. В Арамильском городском округе, Березовском городском округе, городском округе Верхнее Дуброво, городском округе Верхотурский, городском округе Верхняя Тура, Горноуральском городском округе, городском округе Среднеуральск и Сысертском городском округе прирост обучающихся в 2014/2015 учебном году, по сравнению с 2013/2014 учебным годом, составил более 5 процентов. Максимальный абсолютный показатель увеличения численности обучающихся в муниципальном образовании «город Екатеринбург» составил 4196 человек.

В 12 муниципальных образованиях, расположенных на территории Свердловской области (Артинский городской округ, Ачитский городской округ, Волчанский городской округ, Гаринский городской округ, Муниципальное образование город Ирбит, городской округ Карпинск, городской округ Краснотурьинск, Новолялинский городской округ, Североуральский городской округ, Сосьвинский городской округ, Слободо-Туринский муниципальный район, муниципальное образование «поселок Уральский»), численность обучающихся в 2014 году, по сравнению с 2013 годом, снизилась. Максимальный показатель снижения численности обучающихся в 2014/2015 учебном году (65 человек, или 13,9 процента по сравнению с 2013/2014 учебным годом) в Гаринском городском округе.

Данные о численности детей, принятых в 1-е и 10-е классы, приведены на диаграмме 4 и в таблице 52.

Диаграмма 4

Динамика приема в 1-е классы общеобразовательных организаций Свердловской области

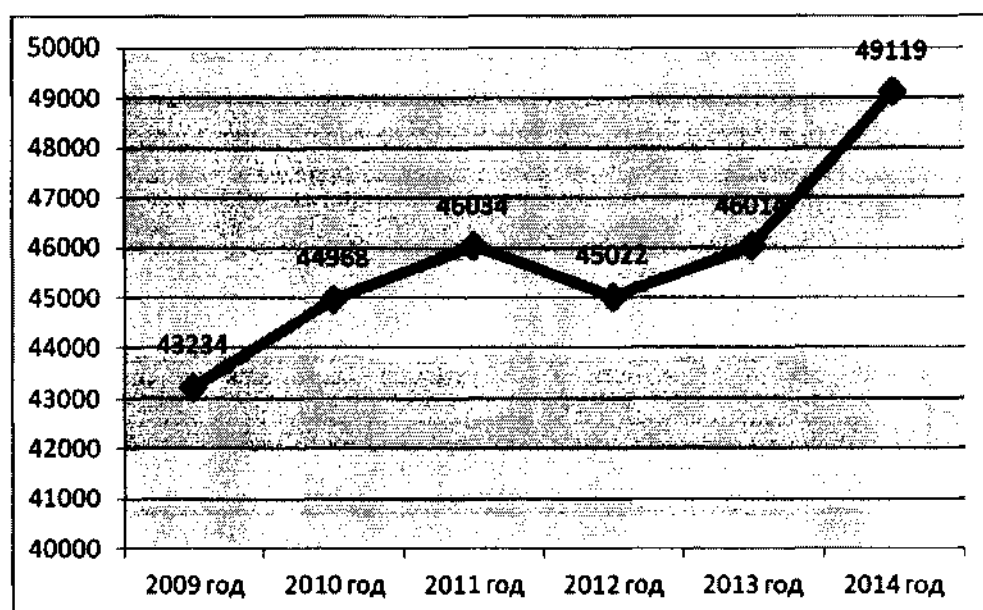


Таблица 52

Прием в 1-е и 10-е классы общеобразовательных организаций за период с 2009 по 2014 год*

(единиц)

№ строки	Годы	Прием в 1-е классы	Прием в 10-е классы	Доля десятиклассников от выпускников 9-х классов
1	2	3	4	5
1	2009	43 234	5704	55,5
2	2010	44 968	23 398	56,4
3	2011	46 034	21 494	54,5
4	2012	45 022	19 240	54,5
5	2013	46 014	17 111	49,9
6	2014	49 119	17 303	49,76

*Без частных и подведомственных образовательных организаций.

В 2014 году численность первоклассников, в сравнении с 2013 годом, увеличилась на 3105 человек и составила 49 119 человек.

Доля выпускников 9-х классов, продолживших обучение в 10-м классе, в 2014 году снизилась и составила 49,76 процента, что на 0,14 процента ниже уровня 2013 года.

В 18 муниципальных образованиях, расположенных на территории Свердловской области, этот показатель выше среднего по Свердловской области. Максимальное значение показателя по итогам 2013/2014 учебного года зафиксировано в городском округе Пелым (75 процентов), минимальное значение – в Слободо-Туринском муниципальном районе – 27,54 процента.

Информация о доле десятиклассников от численности выпускников 9-х классов в разрезе муниципальных образований, расположенных на территории Свердловской области, представлена в приложении № 6 к настоящему докладу.

Изменения численности выпускников 9-х и 11-х классов представлены в таблице 53.

Таблица 53

**Численность выпускников основного и среднего общего образования
за период с 2010 по 2014 год***

№ строки	Число выпускников	Годы				
		2010	2011	2012	2013	2014
1	2	3	4	5	6	7
1	9-й класс	41 491	39 447	35 316	34 355	34 774
2	11-й класс	20 956	5473	20 797	19 408	17 419
3	Численность обучающихся 11-го класса, не получивших аттестаты о среднем (полном) общем образовании / их доля от численности одиннадцатиклассников:					
4	человек	544	155	964	732	78
5	процентов	2,53	2,75	4,4	3,6	0,45

*Без частных и подведомственных образовательных организаций.

В таблице 54 и на диаграмме 5 показана средняя наполняемость дневных общеобразовательных организаций по годам.

Таблица 54

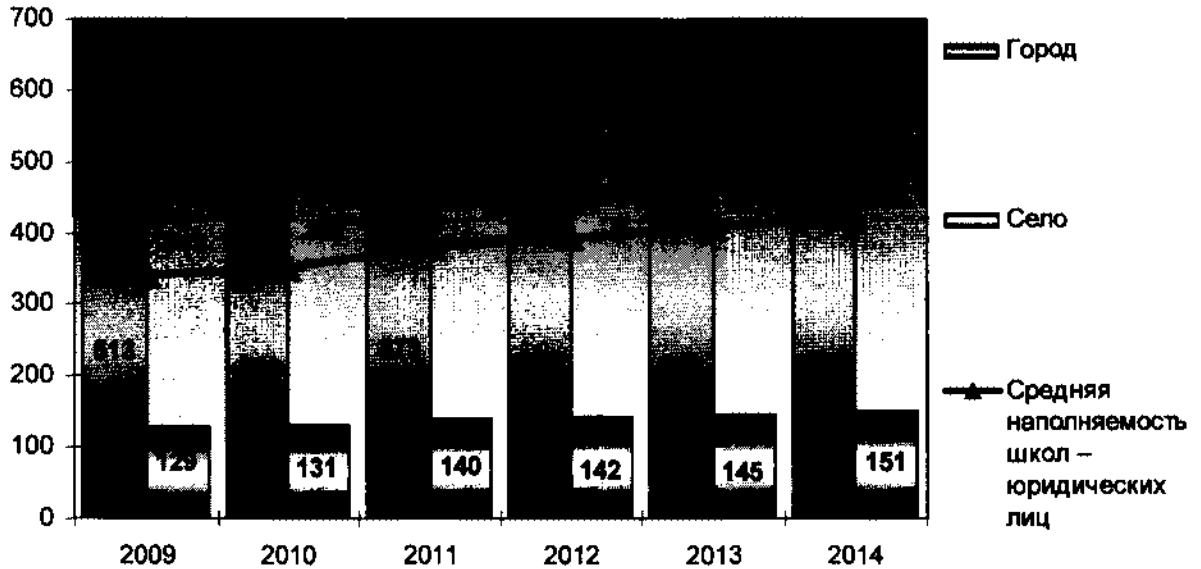
**Средняя наполняемость дневных общеобразовательных организаций
за период с 2010 по 2014 год***

№ строки	Средняя наполняемость	Годы				
		2010	2011	2012	2013	2014
1	2	3	4	5	6	7
1	Средняя наполняемость школ – юридических лиц	352	382	394	406	421
2	Город	530	573	590	609	626
3	Село	131	140	142	145	151
4	Средняя наполняемость филиалов	53	60	59	61	62
5	Город	164	179	169	201	188
6	Село	15	25	29	31	32

*Без частных и подведомственных образовательных организаций.

**Средняя наполняемость дневных общеобразовательных организаций
Свердловской области по годам (без специальных (коррекционных) образовательных
организаций)**

(человек)



С 2010 года средняя наполняемость общеобразовательных организаций растет благодаря процессам реструктуризации сети.

В 34 муниципальных образованиях, расположенных на территории Свердловской области, средняя наполняемость школ выше среднего областного показателя – 421 человек. В 7 муниципальных образованиях, расположенных на территории Свердловской области, как и в 2013 году, средняя наполняемость школ – 600 человек. Это Арамильский городской округ, городской округ Верхняя Пышма, муниципальное образование «город Екатеринбург», Кушвинский городской округ, Новоуральский городской округ, городской округ Первоуральск, городской округ ЗАТО Свободный. Максимальный показатель зафиксирован в городском округе ЗАТО Свободный – 922 человека, где после реструктуризации сети общеобразовательных организаций осталась одна школа.

Минимальный показатель, как и в 2013/2014 учебном году, отмечается в Таборинском муниципальном районе – 49 человек.

Средняя наполняемость общеобразовательных организаций в разрезе муниципальных образований, расположенных на территории Свердловской области, представлена в приложении № 7 к настоящему докладу.

В таблице 55 и на диаграмме 6 показана средняя наполняемость классов по годам.

Таблица 55

Средняя наполняемость классов дневных общеобразовательных организаций*
(без учета общеобразовательных школ-интернатов, специальных (коррекционных) классов)
(человек)

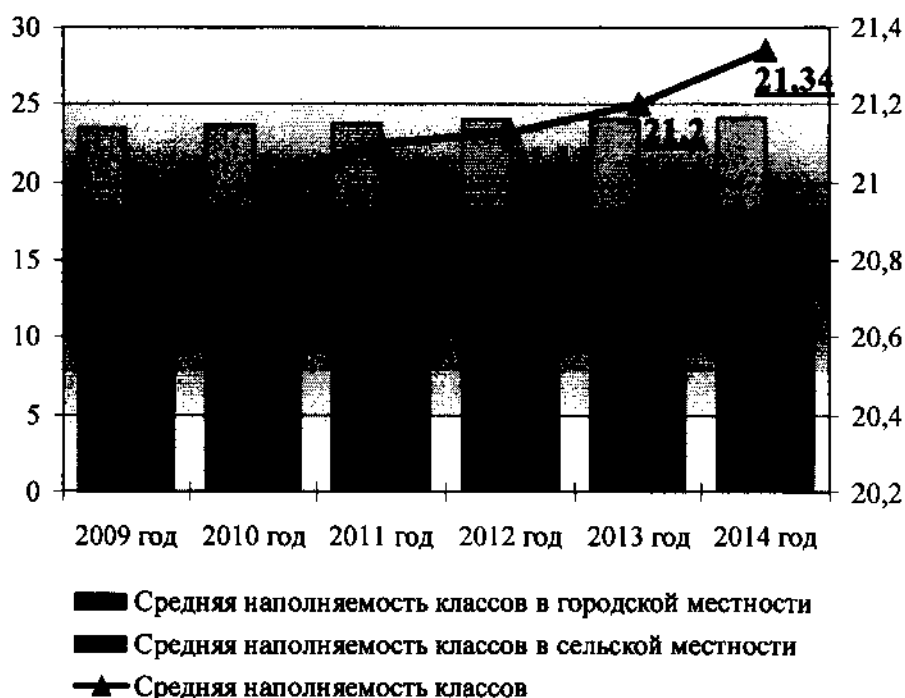
№ строки	Наименование показателя	Годы				
		2010	2011	2012	2013	2014
1	2	3	4	5	6	7
1	Численность обучающихся (всего)	371 973	390 483	394 905	399 470	412 945

1	2	3	4	5	6	7
2	город	309 733	326 736	331 679	336 595	349 025
3	село	62 240	63 747	63 226	62 875	63 920
4	Количество классов	17 679	18 514	18 691	18 841	19 354
5	город	13 047	13 742	13 845	14 010	14 483
6	село	4632	4772	4846	4831	4871
7	Средняя наполняемость классов	21,0	21,1	21,13	21,20	21,34
8	город	23,7	23,7	23,96	24,03	24,1
9	село	13,4	13,4	13,05	13,01	13,12

*Без частных и подведомственных образовательных организаций.

Диаграмма 6

Средняя наполняемость классов дневных общеобразовательных организаций Свердловской области
(без учета общеобразовательных школ-интернатов, специальных (коррекционных) классов)
(человек)



На начало 2014/2015 учебного года 17 муниципальных образований, расположенных на территории Свердловской области, имеют среднюю наполняемость классов дневных общеобразовательных школ в городской местности больше областного показателя: Арамильский городской округ, Асбестовский городской округ, городской округ Верхний Тагил, городской округ Верхняя Пышма, муниципальное образование «город Екатеринбург», Качканарский городской округ, городской округ Красноуфимск, Кушвинский городской округ, городской округ «Город Лесной», Мальшевский городской округ, город Нижний Тагил, Новоуральский городской округ, городской округ Первоуральск, Полевской городской округ, Пышминский городской округ, городской округ Рефтинский, городской округ Среднеуральск. При этом максимальный показатель средней наполняемости классов дневных общеобразовательных школ в городской местности был зафиксирован в городском округе Среднеуральск и составил 26,94 человека. Минимальный показатель отмечен в городском округе Верхотурский – 13,89 человека.

Изменение средней наполняемости классов в разрезе муниципальных образований, расположенных на территории Свердловской области, представлена в приложении № 8 к настоящему докладу.

В образовательных организациях Свердловской области обучение ведется по следующим альтернативным формам: семейное образование, экстернат, индивидуальное обучение на дому по специальным программам.

Динамика этих показателей представлена в таблице 56.

Таблица 56

**Динамика обучающихся в форме семейного обучения, экстерната
и индивидуально на дому по специальным программам**

№ строки	Форма обучения / численность детей	Годы				
		2010	2011	2012	2013	2014
1	2	4	5	6	7	8
1	Семейное образование	59	71	74	61	28
2	Экстернат	124	96	85	66	19
3	Индивидуальное обучение на дому	1914	2440	2653	2602	2607
4	Доля обучающихся по альтернативным формам обучения от общей численности обучающихся	0,56	0,66	0,68	0,65	0,62

Доля детей, получающих образование по альтернативным формам, от общего числа обучающихся в 2014/2015 учебном году немного уменьшилась, по сравнению с 2013/2014 учебным годом, за счет снижения численности обучающихся в форме семейного образования и экстерната.

В Свердловской области доля образовательных организаций, ведущих занятия в две и три смены, за 2014/2015 учебный год немного увеличилась (таблица 57 и диаграмма 7).

В 2014/2015 учебном году, как и в течение последних пяти лет, нет школ, ведущих занятия в три смены. Увеличение доли обучающихся, занимающихся в 2 смены, связано с реструктуризацией сети общеобразовательных организаций и увеличением численности обучающихся.

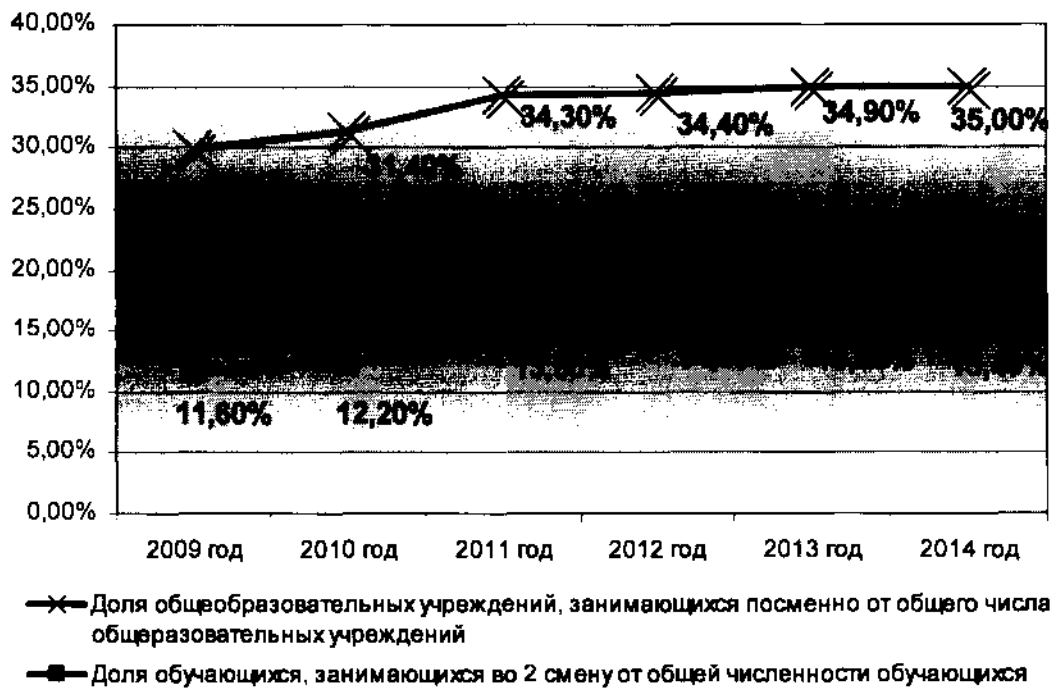
Информация о доле обучающихся в государственных (муниципальных) общеобразовательных организациях, занимающихся во вторую смену, в разрезе муниципальных образований, расположенных на территории Свердловской области, представлена в приложении № 9 к настоящему докладу.

Таблица 57

Доля образовательных организаций, ведущих занятия в две и три смены

№ строки	Учебный год	Число образовательных организаций, занимающихся посменно, и их доля от общего числа образовательных организаций				Обучающиеся, занимающиеся в 2 и 3 смены	
		2 смены		3 смены		численность	доля
1	2	3	4	5	6	7	8
1	2010/2011	340	31,4	0	0	46 616	12,2
2	2011/2012	359	34,3	0	0	56 376	13,8
3	2012/2013	377	34,4	0	0	59 952	14,5
4	2013/2014	376	34,9	0	0	61 145	14,6
5	2014/2015	372	35,0	0	0	66 193	15,4

**Динамика образовательных организаций Свердловской области,
занимающихся посменно, и обучающихся, занимающихся во 2-ю и 3-ю смены**



Свердловская область относится к числу субъектов Российской Федерации, для которых характерен многонациональный состав населения. В ряде муниципальных образований, расположенных на территории Свердловской области, отмечаются традиционные места проживания татарской и марийской общин. В связи с этим развитие сети образовательных организаций в данных территориях осуществляется с учетом введения этнокультурного компонента образования.

Динамика развития сети образовательных организаций, в которых осуществляется обучение родному языку, представлена в таблицах 58 и 59.

Таблица 58

Обучение родному (татарскому) языку в образовательных организациях различного типа

№ строки	Наименование муниципального образования	Количество образовательных организаций (по годам)			Численность обучающихся (по годам)		
		2012	2013	2014	2012	2013	2014
1	2	3	4	5	6	7	8
1	Аргинский городской округ	5	3	2	159	119	126
2	Ачитский городской округ	4	2	3	109	60	66
3	Муниципальное образование Красноуфимский округ	5	8	9	108	158	144
4	Нижнесергинский муниципальный район	7	7	7	374	189	222
5	Городской округ Верхняя Пышма	1	1	0	6	12	0

1	2	3	4	5	6	7	8
6	Городской округ «город Лесной»	0	0	0	0	0	0
7	Муниципальное образование «город Екатеринбург»	1	0	0	15	0	0
8	Итого	22	21	21	756	538	558

Таблица 59

Обучение родному (марийскому) языку в образовательных организациях различного типа

№ строки	Наименование муниципального образования	Количество образовательных организаций (по годам)			Численность обучающихся (по годам)		
		2012	2013	2014	2012	2013	2014
1	2	3	4	5	6	7	8
1	Артинский городской округ	3	3	2	31	47	48
2	Ачитский городской округ	2	2	2	71	63	61
3	Муниципальное образование Красноуфимский округ	5	5	3	158	158	139
4	Нижнесергинский муниципальный район	2	2	0	58	34	0
5	Всего	12	12	7	318	302	248

По данным мониторинга, проведенного государственным автономным образовательным учреждением дополнительного профессионального образования Свердловской области «Институт развития образования», в 2014 году в Свердловской области действовала 21 школа с изучением татарского языка и культуры. Всего в образовательных организациях с изучением родного (татарского) языка и культуры получают образование 558 обучающихся и воспитанников. Татарскому языку обучают 34 учителя.

Обучение марийскому языку осуществляется в девяти общеобразовательных организациях и трех дошкольных образовательных организациях. Всего в образовательных организациях с изучением родного (марийского) языка и культуры получают образование 248 обучающихся и воспитанников. Обучают марийскому языку 10 педагогических работников.

С 2010 года поступательно увеличивается количество гимназий, лицеев и школ с углубленным изучением различных предметов (таблица 60).

Таблица 60

Динамика количества гимназий, лицеев, школ с углубленным изучением различных предметов и численности обучающихся

№ строки	Образовательная организация	Показатели	Годы				
			2010	2011	2012	2013	2014
1	2	3	4	5	6	7	8
1	Всего гимназий, лицеев и школ с углубленным изучением различных предметов	количество организаций, единиц	115	113	125	130	134
численность обучающихся, человек		87 344	91 348	103 261	108 075	111 189	
численность обучающихся, углубленно изучающих различные предметы, человек		41 965	44 704	52 258	56 901	56 367	

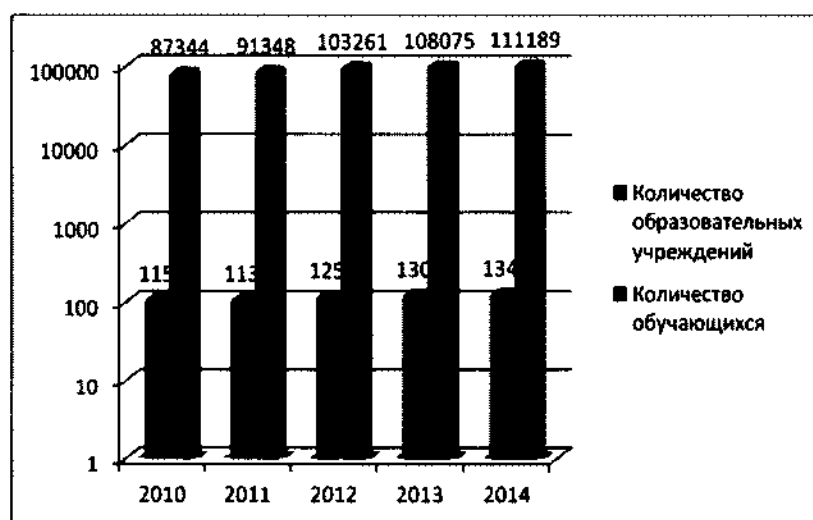
1	2	3	4	5	6	7	8
2	Школы с углубленным изучением различных предметов	количество организаций, единиц	51	49	60	65	63
		численность обучающихся, человек	38 242	39 440	48 602	53 060	52 360
		численность обучающихся, углубленно изучающих различные предметы, человек	16 141	17 852	22 712	25 607	24 842
3	Гимназии	количество организаций, единиц	40	39	38	39	43
		численность обучающихся в образовательных организациях, человек	29 587	30 726	32 322	32 411	33 853
		численность обучающихся, углубленно изучающих различные предметы, человек	17 122	18 634	20 371	21 599	21 610
4	Лицеи	количество организаций (единиц)	24	25	27	26	28
		численность обучающихся, человек	19 515	21 182	22 337	22 604	24 976
		численность обучающихся, углубленно изучающих различные предметы, человек	8702	8218	9175	9695	9915
5	Доля гимназий и лицеев от общего числа гимназий, лицеев и школ с углубленным изучением различных предметов		55,7	56,6	52,0	50,0	52,9

Анализ данных свидетельствует о том, что в целом по Свердловской области в 2014 году количество гимназий, лицеев и школ с углубленным изучением различных предметов увеличилось по сравнению с 2013 годом на 4 единицы и составляет 134 единицы. Увеличение числа образовательных организаций произошло за счет увеличения числа гимназий: с 39 единиц в 2013 году до 43 – в 2014 году.

Значительно возросла и численность обучающихся. В 2014 году она составила 111 189 человек, что на 3114 обучающихся больше, чем в 2013 году.

Значительную долю из числа гимназий, лицеев и школ с углубленным изучением различных предметов составили гимназии и лицеи. Доля организаций с углубленным изучением различных предметов уменьшилась (диаграмма 8).

Динамика количества гимназий, лицеев, школ с углубленным изучением различных предметов и численности обучающихся в Свердловской области

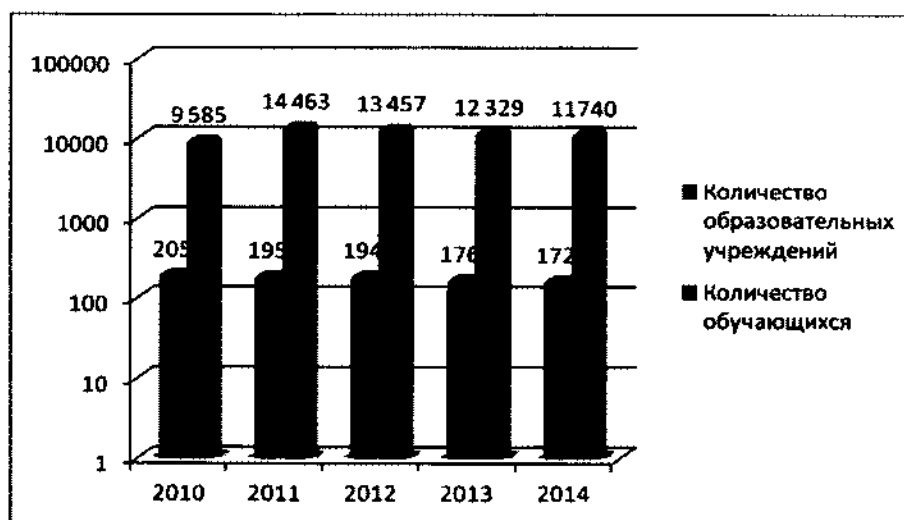


Одним из инструментов повышения качества общего образования на старшей ступени является профильное обучение. Именно профильное обучение обеспечивает дифференциацию и индивидуализацию обучения, позволяет обучающимся 10–11-х (12-х) классов выстроить свою образовательную траекторию в соответствии со своими образовательными потребностями и профессиональными планами (диаграмма 9, таблица 61).

Вместе с тем, в течение 2012–2014 годов наблюдается последовательное снижение и количества общеобразовательных организаций, обеспечивающих профильное обучение, и численности школьников, обучающихся по профильным программам. В 2014 году численность школьников, обучающихся по профильным программам, снизилась по сравнению с 2013 годом и составила 11 740 человек (2,7 процента от общего числа обучающихся).

Общеобразовательные организации, имеющие классы профильного обучения, составляют 166 единиц (15,6 процента).

Реализация профильного обучения в образовательных организациях Свердловской области



**Сведения о профильном обучении в организациях Свердловской области,
реализующих программы общего образования в 2014 году
(без вечерних (сменных) общеобразовательных организаций)**

№ строки	Профили обучения	Число общеобразовательных организаций, имеющих классы профильного обучения (единиц)	В них:	
			количество 10–11-х (12-х) классов (групп) профильного обучения (единиц)	численность учащихся 10–11-х (12-х) классов, обучающихся по программам профильного обучения (человек)
1	2	3	4	5
1	Всего	172	605	11 740
2	Технологический – всего	35	67	1367
3	в том числе:			
4	информационно-технологический	30	56	1182
5	агротехнологический	2	2	15
6	индустриально-технологический	1	1	24
7	другие технологические	4	8	146
8	Физико-математический	48	86	1830
9	Физико-химический	13	25	542
10	Химико-биологический	34	54	842
11	Биолого-географический	2	4	53
12	Социально-экономический	38	76	1540
13	Социально-гуманитарный	51	112	1899
14	Филологический	14	50	948
15	Художественно-эстетический	2	4	71
16	Оборонно-спортивный	5	8	157
17	Другие	43	119	2491
18	Индивидуальные образовательные программы профильного обучения	10	30	511

Организации Свердловской области, осуществляющие образовательную деятельность по адаптированным основным общеобразовательным программам

Численность организаций Свердловской области, осуществляющих образовательную деятельность по адаптированным основным общеобразовательным программам, составляет 62 единицы (из них 1 организация – вечерняя (сменная) школа для слабослышащих и позднооглохших детей), 1 структурное подразделение – государственного бюджетного учреждения среднего профессионального образования Свердловской области (далее – ГБОУ СПО СО) «Камышловский гуманитарно-технологический техникум» – «Специальная (коррекционная) школа-интернат» (по состоянию на 01.01.2015). Общий контингент обучающихся – 8470 человек.

На территории Свердловской области функционирует также 2 оздоровительных образовательных организации санаторного типа для детей, нуждающихся в длительном лечении, с общим контингентом воспитанников 320 человек и 4 образовательных организации для детей, нуждающихся в психолого-педагогической и медико-социальной помощи, с общим контингентом обучающихся 553 человека.

В таблице 62 представлена динамика численности обучающихся в организациях для детей с ограниченными возможностями здоровья и специальных (коррекционных) классах, организованных в дневных общеобразовательных организациях, и численности обучающихся общеобразовательных классов.

Таблица 62

Динамика численности обучающихся в организациях, осуществляющих образовательную деятельность по адаптированным основным общеобразовательным программам, специальных классах, организованных в дневных общеобразовательных организациях, и численности обучающихся общеобразовательных классов

№ строки	Тип организации	Годы				
		2010	2011	2012	2013	2014
1	2	3	4	5	6	7
1	Численность обучающихся в организациях, осуществляющих образовательную деятельность по адаптированным основным общеобразовательным программам, и специальных классах, организованных в дневных общеобразовательных школах	14 469	14 546	14 624	15 088	15 354
2	их доля от общей численности обучающихся дневных общеобразовательных организаций	3,7	3,6	3,5	3,6	3,6
3	Из них:	5692	5604	5533	5704	5840
	численность обучающихся в специальных (коррекционных) классах					
4	численность обучающихся в организациях для детей с ограниченными возможностями здоровья	8777	8942	9091	9384	9514
5	Численность обучающихся общеобразовательных классов	375 148	394 025	398 413	402 740	412 945

По сравнению с 2012/2013 учебным годом, в 2014 году численность детей с ограниченными возможностями здоровья, обучающихся в организациях Свердловской области, осуществляющих образовательную деятельность по адаптированным основным общеобразовательным программам, и в специальных (коррекционных) классах при дневных общеобразовательных школах, увеличилась.

Специальные (коррекционные) классы для детей с ограниченными возможностями здоровья организованы в 45 муниципальных образованиях, расположенных на территории Свердловской области (в 2013 году – в 48 муниципальных образованиях, расположенных на территории Свердловской области).

В 28 муниципальных образованиях, расположенных на территории Свердловской области, нет специальных (коррекционных) классов, из них в 27 – дети с ограниченными возможностями здоровья обучаются в обычных классах, чаще всего в форме обучения на дому.

Динамика численности детей-инвалидов представлена в таблице 63.

Таблица 63

Динамика численности детей-инвалидов

№ строки	Наименование показателя	Годы				
		2010	2011	2012	2013	2014
1	2	3	4	5	6	7
1	Численность обучающихся – всего	389 617	408 571	413 037	417 828	428 299
	в том числе:					
2	в общеобразовательных классах	375 148	394 025	398 413	402 740	412 945
3	в организациях и классах для детей с ограниченными возможностями здоровья	14 469	14 546	14 624	15 088	15 354
4	Численность детей-инвалидов – всего	8103	8301	8109	7775	7890
5	Доля детей-инвалидов в общей численности обучающихся	2,08	2,03	1,96	1,86	1,84
6	в том числе в общеобразовательных классах	4224	4229	3977	3716	3732
7	Доля детей-инвалидов в общеобразовательных классах	1,13	1,07	1,00	0,92	0,90
8	Численность детей-инвалидов в организациях и классах для детей с ограниченными возможностями здоровья	3879	4072	4132	4059	4158
9	Доля детей-инвалидов в организациях и классах для детей с ограниченными возможностями здоровья	26,81	27,99	28,25	26,90	27,08

Из общего числа организаций Свердловской области, осуществляющих образовательную деятельность по адаптированным основным общеобразовательным программам, 41 организация имеет интернат и предназначено не только для обучения, но и для проживания детей. В школах-интернатах проживают 2124 обучающихся (25 процентов от общего количества обучающихся).

Организации, осуществляющие образовательную деятельность по адаптированным основным общеобразовательным программам, функционируют в 37 муниципальных образованиях, расположенных на территории Свердловской области.

Динамика количества организаций, осуществляющих образовательную деятельность по адаптированным основным общеобразовательным программам, представлена в таблице 64.

Таблица 64

Динамика количества образовательных организаций Свердловской области, реализующих основные образовательные программы общего образования для обучающихся с ограниченными возможностями здоровья

№ строки	Наименование показателя	Годы				
		2010	2011*	2012*	2013*	2014
1	2	3	4	5	6	7
1	Организации, осуществляющие образовательную деятельность по	64	64	64	62	62

1	2	3	4	5	6	7
	адаптированным основным общеобразовательным программам					
2	Оздоровительные образовательные организации санаторного типа для детей, нуждающихся в длительном лечении	2	2	2	2	2
3	Образовательные организации для детей, нуждающихся в психолого-педагогической и медико-социальной помощи	4	4	4	5	5

* В том числе структурное подразделение ГБОУ СПО СО «Камышловский гуманитарно-технологический техникум».

Информация о контингенте обучающихся организаций, осуществляющих образовательную деятельность по адаптированным основным общеобразовательным программам, представлена в таблице 65.

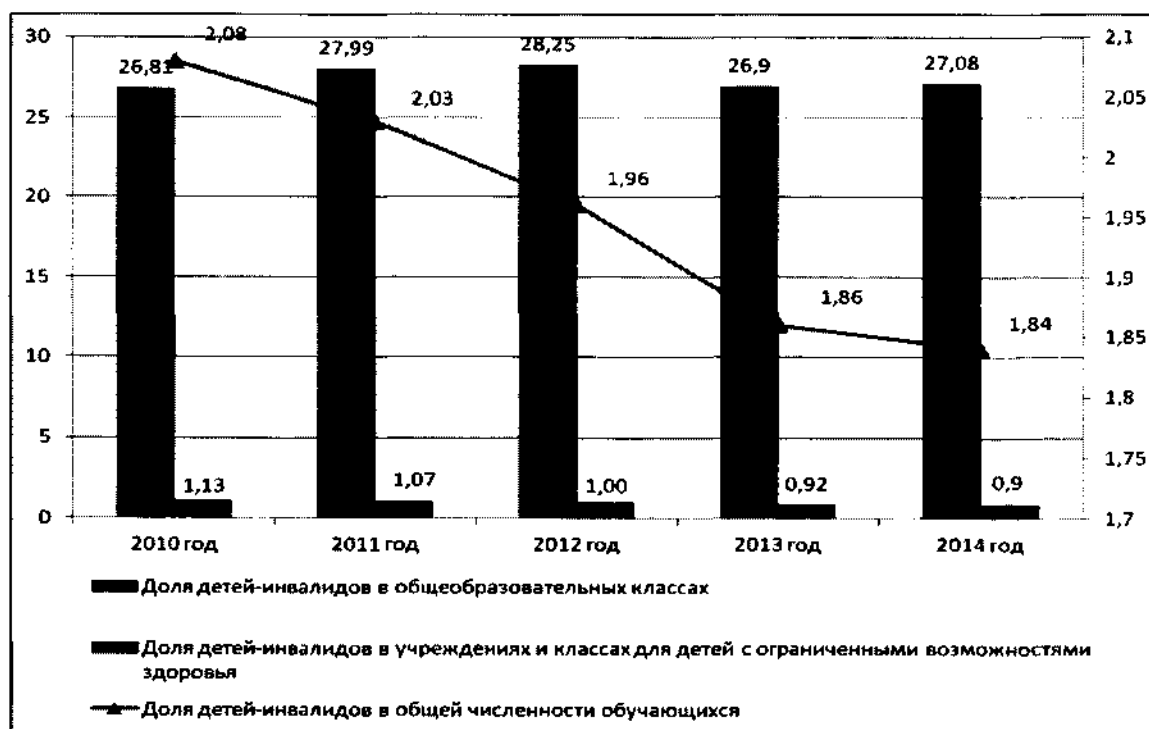
Таблица 65

Сведения о наполняемости организаций Свердловской области, осуществляющих образовательную деятельность по адаптированным основным общеобразовательным программам

№ строки	Количество обучающихся:	Количество организаций
1	до 50 человек	5
2	от 50 до 100 человек	10
3	от 100 до 200 человек	33
4	более 200 человек	14

Диаграмма 10

Доля детей-инвалидов в общеобразовательных организациях Свердловской области



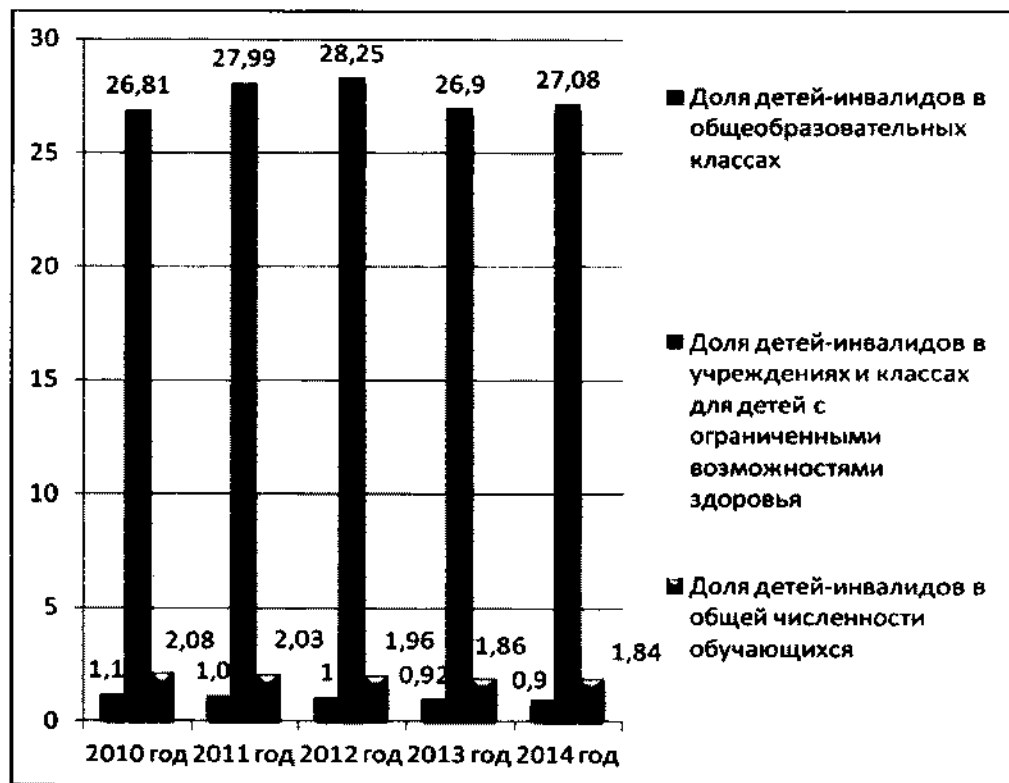
Информация о доле детей с ограниченными возможностями здоровья и детей-инвалидов в разрезе муниципальных образований, расположенных на территории Свердловской области, представлена в приложении № 10 к настоящему докладу.

В 2014 году из общей численности обучающихся (428 299 человек) численность детей-инвалидов составила 7890 человек (1,84 процента), в учреждениях и классах для детей с ограниченными возможностями здоровья – 4158 человек (52,69 процента).

С 2010 по 2014 год численность детей-инвалидов последовательно снижается, снижается и их доля в общей численности обучающихся. Вместе с тем, доля детей-инвалидов в организациях и классах для детей с ограниченными возможностями здоровья остается примерно на том же уровне (2010 год – 26,81 процента, 2014 год – 27,08 процента) (диаграмма 11).

Диаграмма 11

Доля детей-инвалидов в общеобразовательных организациях Свердловской области



Организации для детей-сирот и детей, оставшихся без попечения родителей

В Свердловской области функционируют 48 государственных казенных организаций для детей-сирот и детей, оставшихся без попечения родителей, и 1 структурное подразделение – детский дом-школа ГБОУ СПО СО «Свердловский областной музыкально-эстетический педагогический колледж» (по состоянию на 01.01.2015). Общее количество контингента – 1857 человек. За 2014 год сеть организаций для детей-сирот и детей, оставшихся без попечения родителей, сокращена на 4 единицы, что составляет 7,5 процента (с 52 до 48 организаций).

Контингент воспитанников сократился на 473 человека, что составляет 20 процентов (с 2330 до 1857 воспитанников). Из 1857 воспитанников детских домов 979 детей – дети с ограниченными возможностями здоровья (52 процента от общей численности воспитанников), 359 человек – дети-инвалиды (19 процентов от общей численности воспитанников).

Динамика количества организаций для детей-сирот и детей, оставшихся без попечения родителей, представлена в таблице 66.

**Динамика количества организаций для детей-сирот и детей,
оставшихся без попечения родителей**

№ строки	Наименование показателя	Годы				
		2010	2011	2012	2013	2014
1	2	3	4	5	6	7
1	Количество организаций для детей-сирот и детей, оставшихся без попечения родителей	65	66 *	62*	53*	49*
2	в них воспитанников, человек	3284	3045	2731	2330	1857

* В том числе структурное подразделение ГБОУ СПО СО «Свердловский областной музыкально-эстетический педагогический колледж».

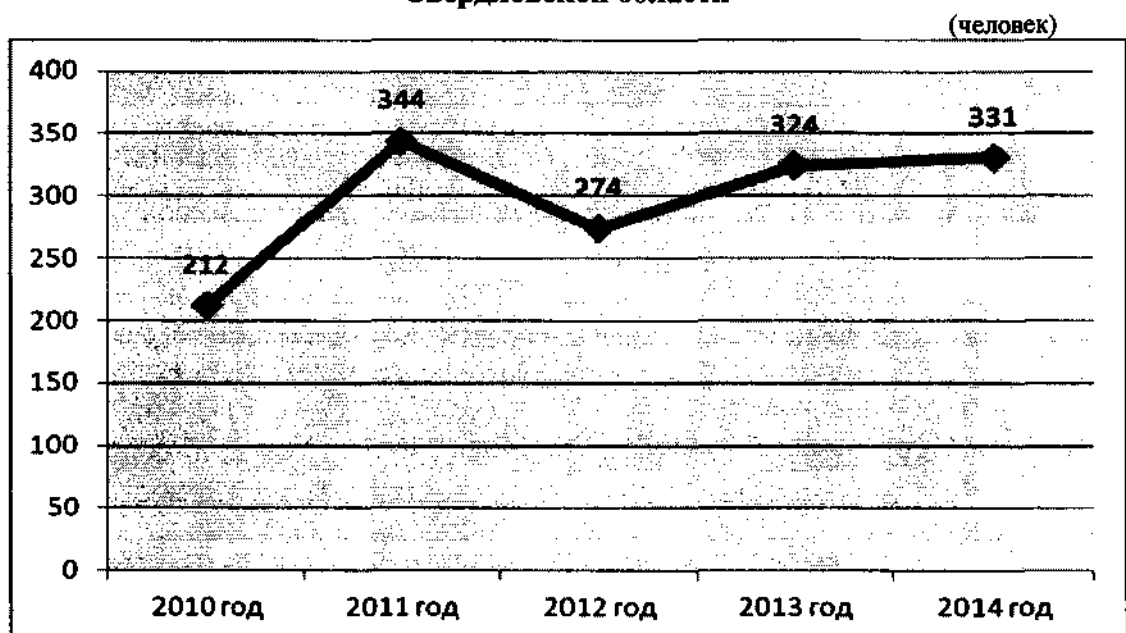
Вследствие реализации комплекса мер по усилению приоритета семейного устройства детей-сирот и детей, оставшихся без попечения родителей, осуществляемых совместно Министерством образования и Министерством социальной политики Свердловской области, количество детских домов и численность контингента воспитанников сократились.

В соответствии с федеральной социальной политикой по усилению приоритета семейного устройства детей-сирот в детских домах Свердловской области созданы службы по устройству воспитанников в семьи граждан Российской Федерации.

В каждой государственной организации Свердловской области для детей-сирот и детей, оставшихся без попечения родителей, администрациями детских домов разработаны планы индивидуальной работы с биологическими семьями воспитанников. В рамках разработанных индивидуальных планов работы с биологическими семьями воспитанников в детских домах осуществляется работа с родителями по восстановлению их в родительских правах, а также по их дальнейшему сопровождению (психолого-педагогическая поддержка).

Диаграмма 12

**Семейное устройство детей-сирот и детей, оставшихся без попечения родителей
Свердловской области**



По сравнению с 2010 годом количество воспитанников детских домов, переданных на воспитание в семьи, увеличилось: в 2010 году в семьи граждан из детских домов были устроены 217 детей (6 процентов от общего количества воспитанников детских домов), в 2011 году – 344 ребенка (10 процентов), в 2012 году – 274 ребенка (10 процентов), в 2013 году – 324 воспитанника (12 процентов).

В 2014 году в семьи граждан устроен 331 воспитанник (17,8 процента), из них 61 ребенок был возвращен в биологические семьи (в семьи родителей), 202 ребенка устроены в приемные семьи, 7 детей усыновлены (из них 6 – международное усыновление) (диаграмма 12).

В отношении 361 воспитанника специалистами детских домов в службах (школах приемных родителей) реализуются мероприятия по их возврату родителям.

Профессиональное образование

Структура сети образовательных организаций профессионального образования в 2014 году представлена в Свердловской области профессиональными образовательными организациями, образовательными организациями высшего образования.

В 2014 году сеть профессиональных образовательных организаций, подведомственных Министерству образования, представлена 102 профессиональными образовательными организациями и 2 учреждениями начального профессионального образования.

Для эффективного использования областного имущественного комплекса и в целях снижения затрат в условиях введения новых организационно-финансовых механизмов в 2014 году Правительством Свердловской области были приняты решения о реструктуризации 9 профессиональных образовательных организаций. Реструктуризация организаций проводилась путем присоединения государственных образовательных учреждений среднего и начального профессионального образования Свердловской области к государственным профессиональным образовательным организациям Свердловской области (в форме филиала или структурного подразделения).

Изменение сети профессиональных образовательных организаций Свердловской области с 2011 по 2014 год представлено в таблице 67.

Таблица 67

Изменения сети профессиональных образовательных организаций Свердловской области с 2011 по 2014 год

№ строки	Наименование показателя	Годы			
		2011	2012	2013	2014
1	2	3	4	5	6
1	Учреждения начального профессионального образования	25	27	25	2
2	Профессиональные образовательные организации	100	99	99	102
3	Всего	125	126	124	104

Процессы реструктуризации, которые в течение 2014 года начались в профессиональных образовательных организациях Свердловской области, завершатся в 2015 году. К концу 2015 года сеть профессиональных образовательных организаций сократится в сравнении с 2014 годом на 5 процентов, в сравнении с 2013 годом – на 20 процентов.

В 2013 году доля автономных профессиональных образовательных организаций Свердловской области составляла 48 процентов. В 2014 году в статус автономных перешли еще 6 профессиональных образовательных организаций. К концу 2014 года доля автономных

профессиональных образовательных организаций составила 55 процентов. К 2018 году количество государственных автономных профессиональных образовательных организаций достигнет 80 процентов от общего количества государственных профессиональных образовательных организаций Свердловской области.

Проведение реструктуризации сети профессиональных образовательных организаций Свердловской области позволило:

повысить эффективность использования средств областного бюджета за счет оптимизации имущественного комплекса, имеющихся материально-технических, финансовых, кадровых ресурсов;

уменьшить расходы на содержание административного персонала образовательных организаций;

оптимизировать управление образовательными организациями через создание гибкой организационной структуры;

обеспечить условия для расширения спектра подготовки и переподготовки квалифицированных рабочих кадров и специалистов среднего звена, в том числе за счет интеграции профессиональных образовательных программ;

повысить привлекательность профессиональной образовательной организации для граждан и потенциальных инвесторов за счет реализации широкого спектра профессиональных образовательных программ, создания полного спектра социально-бытовых условий;

снизить финансовые затраты на обучение одного обучающегося;

повысить эффективность использования учебных помещений, сократив учебную площадь, приходящуюся на одного обучающегося, что в свою очередь позволит снизить стоимость образовательной услуги, приведет к уменьшению расходов на содержание имущества;

наиболее эффективно использовать имущественные комплексы профессиональных образовательных организаций путем высвобождения части помещений за счет перераспределения обучающихся на площади других структурных подразделений;

повысить качество подготовки квалифицированных специалистов и специалистов среднего звена в соответствии с требованиями работодателей в структурных подразделениях за счет использования современного оборудования головной образовательной организации.

Экономический эффект от реструктуризации сети в 2014 году достигнут за счет оптимизации штатной численности административно-управленческого персонала и составил 6241,4 тыс. рублей. Финансовые средства будут направлены на повышение оплаты труда преподавателей и мастеров производственного обучения в профессиональных образовательных организациях в целях исполнения поручения, содержащегося в Указе Президента Российской Федерации от 07 мая 2012 года № 597.

В таблице 68 представлены образовательные организации Свердловской области, осуществляющие подготовку специалистов среднего звена.

**Образовательные организации Свердловской области,
осуществляющие подготовку специалистов среднего звена
(на начало учебного года)²⁹**

№ строки	Наименование показателя	Учебный год				
		2010/2011	2011/2012	2012/2013	2013/2014	2014/2015
1	2	3	4	5	6	7
1		Всего образовательных организаций				
2	Число организаций	107	108	116	113	117
3	В них студентов, тыс. человек	77,7	74,5	75,6	78,3	82,5
4		Государственные и муниципальные образовательные организации				
5	Число организаций	96	99	108	104	108
6	В них студентов, тыс. человек	75,2	72,1	73,3	76,3	80,0
7		Частные образовательные организации				
8	Число организаций	11	9	8	9	9
9	В них студентов, тыс. человек	2,5	2,3	2,3	2,0	2,5

Следует отметить, что в 2014 году число студентов, обучающихся в профессиональных образовательных организациях, увеличилось на 4,2 тыс. человек. Это по сравнению с 2012 и 2013 годами больше на 3,1 и 1,5 тыс. человек соответственно.

Количество обучающихся за счет средств областного бюджета в профессиональных образовательных организациях Свердловской области (по состоянию на 31.12.2014) составило 62,5 тыс. человек, включая студентов, обучающихся по заочной форме.

Количество обучающихся за счет средств областного бюджета в профессиональных образовательных организациях, подведомственных Министерству образования (на 31.12.2014), составило 52 193 человека, что на 7596 человек больше, чем в 2013 году, из них по программам:

подготовки квалифицированных рабочих, служащих – 17 901 человек, что на 8305 человек меньше, по сравнению с 2013 годом;

подготовки специалистов среднего звена – 48 435 человек, что на 23 434 человека больше, чем в 2013 году.

В 2014 году сохраняется численность студентов, поступающих в профессиональные образовательные организации. При этом наблюдается незначительное повышение числа студентов, выпущенных из образовательных организаций, осуществляющих подготовку специалистов среднего звена.

На диаграмме 13 представлена информация о приеме студентов и выпуске специалистов всеми образовательными организациями Свердловской области, осуществляющими подготовку специалистов среднего звена, независимо от ведомственной принадлежности.

²⁹ Образование в России – 2014. Статистический бюллетень. – М.: МГУПИ, 2014. – 593 с.

**Прием студентов и выпуск специалистов образовательными организациями
Свердловской области, осуществляющими подготовку специалистов среднего звена**³⁰
(тыс. человек)



По формам обучения распределение студентов, осваивающих программы подготовки квалифицированных рабочих и служащих, программы подготовки специалистов среднего звена в 2014 году, представлено в таблице 69.

Таблица 69

Динамика численности студентов в образовательных организациях Свердловской области, реализующих программы среднего профессионального образования, по формам обучения³¹
(на начало учебного года)

№ строки	Учебный год	Численность студентов, всего	Численность студентов по формам обучения			
			очное обучение	очно-заочное обучение	заочное обучение	экстернат
1	2	3	4	5	6	7
1	Всего:					
2	2010/2011	77 707	50 715	3398	22 925	669
3	2011/2012	74 456	47 913	3968	21 830	745
4	2012/2013	75 629	50 243	4257	20 544	585
5	2013/2014	68 115	46 750	3552	17 686	121
6	2014/2015	82 511	58 184	4149	1860	0
7	Государственные и муниципальные организации					
8	2010/2011	75 151	49 231	3398	21 870	652
9	2011/2012	72 115	46 917	3731	20 733	734
10	2012/2013	73 319	49 311	4033	19 413	562
11	2013/2014	67 422	46 600	3552	17 149	121

³⁰ Свердловская область 2015. Статистический справочник./ Территориальный орган Федеральной службы государственной статистики по Свердловской области. – Екатеринбург, 2015. – С. 18.

³¹ Сайт Министерства образования и науки Российской Федерации минобрнауки.рф/министерство/статистика/информация-2014/спо-2014.

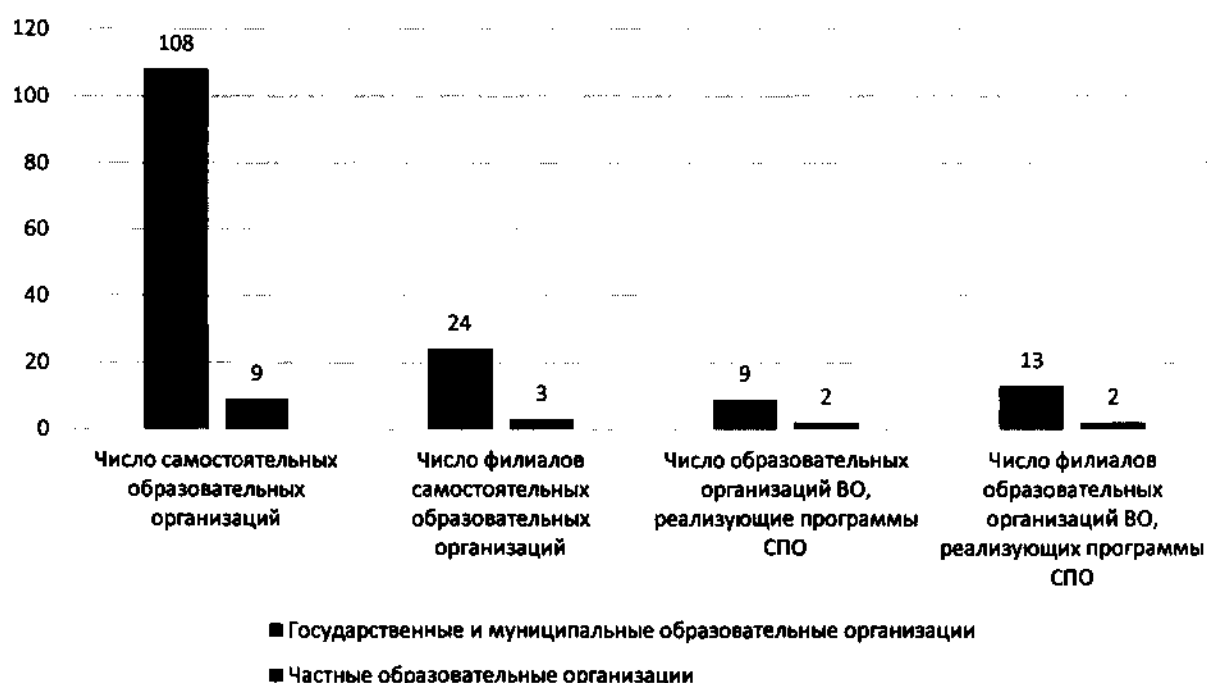
1	2	3	4	5	6	7
12	2014/2015	80 036	57 280	4149	18 607	0
13	Негосударственные организации					
14	2010/2011	2556	1484	–	1055	17
15	2011/2012	2341	996	237	1097	11
16	2012/2013	2310	932	224	1131	23
17	2013/2014	693	150	0	537	6
18	2014/2015	2475	904	0	1571	0

Следует отметить, что в связи с введением Федерального закона от 29 декабря 2012 года № 273-ФЗ «Об образовании в Российской Федерации» освоение образовательных программ в форме экстерната прекратилось.

Образовательные программы среднего профессионального образования в 2014 году реализовывались в различных образовательных организациях и их филиалах. Данные представлены на диаграмме 14.

Диаграмма 14

Численность образовательных организаций Свердловской области, реализующих программы среднего профессионального образования³²
(на начало учебного года)



Распределение программ по укрупненным группам специальностей (профессий) в профессиональных образовательных организациях (далее – ОО) представлено в таблице 70.

³² Сайт Министерства образования и науки Российской Федерации минобрнауки.рф/министерство/статистика/информация-2014/спо-2014.

Распределение реализуемых программ в укрупненной группе

№ строки	Укрупненная группа	Распределение реализуемых программ в укрупненной группе	
		по профессиям квалифицированных рабочих, служащих	по специальностям среднего профессионального образования
1	2	3	4
1	07.00.00 «Архитектура»	–	1 программа реализуется в 2 00
2	08.00.00 «Техника и технологии строительства»	реализуется 9 программ из укрупненной группы в 24 00	реализуется 8 программ из укрупненной группы в 25 00
3	09.00.00 «Информатика и вычислительная техника»	реализуется 2 программы из укрупненной группы в 12 00	реализуется 5 программ из укрупненной группы в 33 00
4	10.00.00 «Информационная безопасность»	–	реализуется 2 программы из укрупненной группы в 4 00
5	11.00.00 «Электроника, радиотехника и системы связи»	реализуется 2 программы из укрупненной группы в 4 00	реализуется 3 программы из укрупненной группы в 10 00
6	12.00.00 «Фотоника, приборостроение, оптические и биотехнические системы и технологии»	–	реализуется 1 программа из укрупненной группы в 2 00
7	13.00.00 «Электро- и теплоэнергетика»	реализуется 1 программа из укрупненной группы в 15 00	реализуется 6 программ из укрупненной группы в 33 00
8	15.00.00 «Машиностроение»	реализуется 4 программы из укрупненной группы в 20 00	реализуется 9 программ из укрупненной группы в 34 00
9	18.00.00 «Химические технологии»	реализуется 2 программы из укрупненной группы в 3 00	реализуется 2 программы из укрупненной группы в 5 00
10	19.00.00 «Промышленная экология и биотехнологии»	реализуется 4 программы из укрупненной группы в 27 00	реализуется 2 программы из укрупненной группы в 21 00
11	20.00.00 «Техносферная безопасность и природообустройство»	реализуется 1 программа из укрупненной группы в 1 00	реализуется 3 программы из укрупненной группы в 5 00
12	21.00.00 «Прикладная геология, горное дело, нефтегазовое дело и геодезия»	реализуется 2 программы из укрупненной группы в 3 00	реализуется 8 программ из укрупненной группы в 16 00
13	22.00.00 «Технологии материалов»	реализуется 5 программ из укрупненной группы в 9 00	реализуется 6 программы из укрупненной группы в 23 00
14	23.00.00 «Техника и технологии наземного транспорта»	реализуется 6 программ из укрупненной группы в 51 00	реализуется 5 программ из укрупненной группы в 46 00

1	2	3	4
15	24.00.00 «Авиационная и ракетно-космическая техника»	реализуется 1 программа из укрупненной группы в 1 00	–
16	27.00.00 «Управление в технических системах»	–	реализуется 2 программы из укрупненной группы в 3 00
17	29.00.00 «Технологии легкой промышленности»	реализуется 5 программ из укрупненной группы в 14 00	реализуется 2 программы из укрупненной группы в 6 00
18	35.00.00 «Сельское, лесное и рыбное хозяйство»	реализуется 2 программы из укрупненной группы в 9 00	реализуется 4 программы из укрупненной группы в 14 00
19	36.00.00 «Ветеринария и зоотехния»	–	реализуется 2 программы из укрупненной группы в 4 00
20	38.00.00 «Экономика и управление»	реализуется 2 программы из укрупненной группы в 18 00	реализуется 7 программы из укрупненной группы в 61 00
21	39.00.00 «Социология и социальная работа»	реализуется 1 программа из укрупненной группы в 3 00	реализуется 1 программа из укрупненной группы в 4 00
22	40.00.00 «Юриспруденция»	–	реализуется 1 программа из укрупненной группы в 6 00
23	42.00.00 «Средства массовой информации и информационно-библиотечное дело»	реализуется 1 программа из укрупненной группы в 3 00	реализуется 1 программа из укрупненной группы в 4 00
24	43.00.00 «Сервис и туризм»	реализуется 2 программы из укрупненной группы в 13 00	реализуется 7 программ из укрупненной группы в 29 00
25	44.00.00 «Образование и педагогические науки»	–	реализуется 6 программа из укрупненной группы в 28 00
26	46.00.00 «История и археология»	реализуется 2 программы из укрупненной группы в 9 00	реализуется 2 программы из укрупненной группы в 14 00
27	49.00.00 «Физическая культура и спорт»	–	реализуется 2 программы из укрупненной группы в 6 00
28	51.00.00 «Культуроведение и социокультурные проекты»	–	реализуется 1 программа из укрупненной группы в 3 00
29	53.00.00 «Музыкальное искусство»	–	реализуется 1 программа из укрупненной группы в 4 00
30	54.00.00 «Изобразительные и прикладные виды искусств»	реализуется 4 программы из укрупненной группы в 4 00	реализуется 4 программы из укрупненной группы в 11 00

В 2014 году произошли изменения в структуре сети образовательных организаций высшего образования Свердловской области. Данные представлены в таблице 71.

Таблица 71

**Изменения сети образовательных организаций высшего образования
в Свердловской области с 2010 по 2014 год³³**

№ строки	Наименование показателя	Учебный год				
		2010/2011	2011/2012	2012/2013	2013/2014	2014/2015
1	2	3	4	5	6	7
1	Всего образовательных организаций					
2	Число организаций	32	31	32	29	24
3	В них студентов, тыс. человек	204,2	186,2	175,9	166,6	146,4
4	Государственные и муниципальные образовательные организации					
5	Число организаций	19	18	18	17	15
6	В них студентов, тыс. человек	171,6	157,0	149,0	143,3	128,6
7	Частные образовательные организации					
8	Число организаций	13	13	14	12	9
9	В них студентов, тыс. человек	32,6	29,2	26,9	23,3	17,9

В 2014 году произошло сокращение числа образовательных организаций высшего образования Свердловской области на 5 единиц, продолжилось сокращение числа филиалов, их стало 46, что меньше на 6 единиц, чем в 2013 году, и на 8 единиц, чем в 2012 году.

Организационно-правовая форма образовательных организаций высшего образования Свердловской области осталась прежней. Из числа государственных образовательных организаций высшего образования, расположенных на территории Свердловской области, две являются автономными образовательными учреждениями: федеральное государственное автономное образовательное учреждение высшего профессионального образования «Уральский федеральный университет имени первого Президента России Б.Н. Ельцина» и федеральное государственное автономное образовательное учреждение высшего профессионального образования «Российский государственный профессионально-педагогический университет».

Распределение приема, численности студентов и выпуска специалистов образовательных организаций, осуществляющих образовательную деятельность по образовательным программам высшего образования в 2014 году, представлено в таблице 72.

33

Распределение приема, численности студентов и выпуска специалистов образовательных организаций Свердловской области, осуществляющих образовательную деятельность по образовательным программам высшего образования, в 2014 году³⁴

№ строки	Самостоятельные образовательные организации высшего образования	Число самостоятельных образовательных организаций высшего образования	Численность студентов по формам обучения (человек)				Численность студентов в филиалах (человек)
			всего	очная	очно-заочная	заочная	
1	2	3	4	5	6	7	8
1	Всего	24	146 428	67 765	4765	73 898	16 444
2	Государственные и муниципальные образовательные организации	15	128 564	65 141	3382	60 041	10 465
3	Частные образовательные организации	9	17 864	2624	1383	13 857	5979

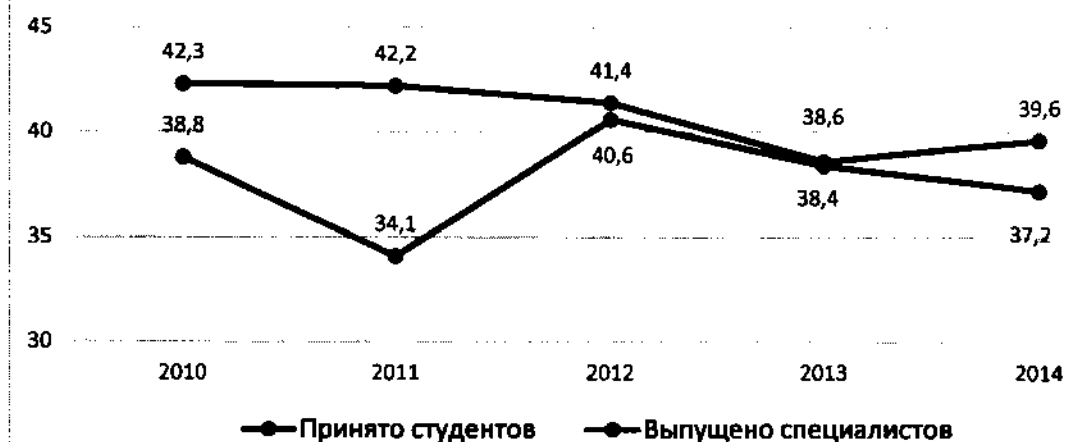
Продолжается тенденция снижения численности студентов. В 2014 году она составила 146,4 тыс. человек, что на 20,2 тыс. человек меньше, чем в 2013 году.

Динамика численности студентов и выпускников образовательных организаций высшего образования Свердловской области с 2010 по 2014 год представлена на диаграмме 15.

Диаграмма 15

Прием студентов и выпуск специалистов образовательными организациями высшего образования в Свердловской области³⁵

(тыс. человек)



³⁴ Сайт Министерства образования и науки Российской Федерации минобрнауки.рф/министерство/статистика/информация-2014/во-2014.

³⁵ Свердловская область. 2015. Статистический справочник./ Территориальный орган Федеральной службы государственной статистики по Свердловской области. – Екатеринбург, 2015. – С. 19.

В Свердловской области работают 14 профильных ресурсных центров развития профессионального образования.

Цель деятельности центров – координация сетевых, информационных, кадровых, научно-методических, образовательных ресурсов для решения задач профиля на основе требований федеральных государственных образовательных стандартов профессионального образования и меняющегося кадрового запроса экономики региона. Ресурсные центры созданы на базе передовых государственных профессиональных образовательных организаций, оснащенных современным оборудованием и обеспеченных квалифицированными кадрами, и являются их структурными подразделениями. Работая с образовательными организациями по развитию профиля, они создали систему сетевого взаимодействия, способную решать любые задачи профессионального образования. Координатором профильных ресурсных центров развития профессионального образования является Областной центр координации профессионального образования.

В соответствии с Указом Президента Российской Федерации от 07 мая 2012 года № 599 «О мерах по реализации государственной политики в области образования и науки» (далее – Указ Президента Российской Федерации от 07 мая 2012 года № 599), в Свердловской области созданы и функционируют 19 многофункциональных центров прикладных квалификаций (далее – МФЦПК) как структурные подразделения государственных профессиональных образовательных организаций Свердловской области.

Планирование и организация деятельности центров осуществляется в рамках сетевого взаимодействия государственных профессиональных образовательных организаций Свердловской области, общеобразовательных организаций, учебных центров промышленных предприятий, территориальных центров занятости.

В 2014 году разработано и апробировано 78 программ повышения квалификации, программы профессиональной подготовки (переподготовки) по востребованным в Свердловской области профессиям и специальностям.

В течение 2014 года в МФЦПК прошли обучение по программам профессиональной подготовки, переподготовки и повышения квалификации 4140 человек.

Дополнительное образование

Миссия дополнительного образования заключается в развитии мотивации подрастающего поколения к познанию, творчеству, труду и спорту. Дополнительное образование принципиально расширяет возможности человека, предлагая большую свободу выбора, чтобы каждый мог определять для себя цели и стратегии индивидуального развития, капитализировать (превращать в ресурс) собственные личные качества и обстоятельства, а также проектировать и формировать будущие, возможные качества.

Дополнительное образование является инструментом развития человеческого потенциала страны через выявление талантливых детей, развитие их мотивации и способностей.

Одной из задач развития дополнительного образования в Свердловской области в 2014 году являлось увеличение количества детей, занимающихся дополнительным образованием, удовлетворение их образовательных потребностей в интересах развития личности, ее социального определения, а также развитие мотивации к познанию и творчеству.

Система дополнительного образования детей в настоящее время переживает период серьезных изменений. Введена в действие Концепция развития дополнительного образования детей, утвержденная распоряжением Правительства Российской Федерации от 04.09.2014 № 1726-р, согласно которой у организаций дополнительного образования усиливается общественно ориентированная роль – роль социальных, информационных, культурных и методических центров. Согласно стратегии дополнительное образование ориентировано на расширение возрастных границ, оно становится образованием непрерывного развития, ориентированным на детей и взрослых.

В рамках государственной программы Свердловской области «Развитие системы образования в Свердловской области до 2020 года» запланирована подпрограмма «Развитие

системы дополнительного образования, отдыха и оздоровления детей в Свердловской области». Целью данной подпрограммы является обеспечение доступности качественных образовательных услуг в сфере дополнительного образования в Свердловской области.

В системе образования Свердловской области (на 31.12.2014) функционировало 222 организации дополнительного образования, что на 2 организации больше в сравнении с 2014 годом (диаграмма 16).

Кроме того, в Свердловской области функционировали еще 254 организации дополнительного образования других министерств и ведомств – Министерства культуры Свердловской области, Министерства физической культуры, спорта и молодежной политики Свердловской области. Из них 226 организаций работали в городских поселениях, 28 – в сельской местности, общая численность занимающихся – 160 932 ребенка.

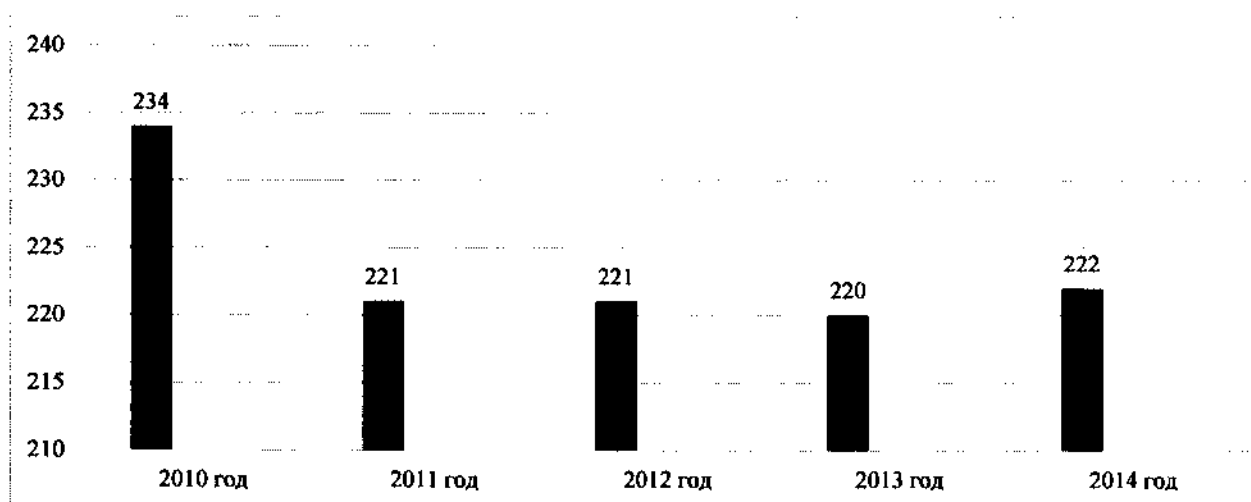
В 2014 году по дополнительным общеобразовательным программам в детских школах искусств, находящихся в ведении органов местного самоуправления муниципальных образований, расположенных на территории Свердловской области, уполномоченных в сфере культуры, обучались 44 826 человек, в том числе по дополнительным предпрофессиональным программам – 3603 человека.³⁶

Наряду с государственными функционировали 4 организации негосударственной формы собственности, 2 из которых – центры, 2 – спортивные школы. Общий охват детей в данных организациях – 225 человек.

С 2011 по 2014 год наблюдается положительная тенденция сохранения сети организаций дополнительного образования. Стабилизировался процесс сохранения образовательных организаций, а это значит, что сохранены целевые установки развития системы дополнительного образования детей Свердловской области, основные принципы и тенденции: массовость, вариативность, добровольность, ориентация на интерес ребенка, свободу выбора сферы его деятельности.

Диаграмма 16

Динамика количества организаций дополнительного образования Свердловской области



Структура сети организаций дополнительного образования Свердловской области существенно не изменилась. По видам организации распределяются следующим образом: 85 центров (2013 год – 84), 4 дворца, 31 дом, 13 станций (2013 год – 14), 29 школ (2013 год – 28), 56 спортивных школ (2013 год – 58), 2 спортивные школы олимпийского резерва,

³⁶ По данным Министерства культуры Свердловской области.

2 спортивно-адаптивные школы. Четыре городских организации реорганизованы в форме преобразования в центры дополнительного образования. Одна станция присоединена к другой организации.

Из 222 организаций в городе функционирует 191 организация (2013 год – 189 организаций), 31 – в сельской местности. Следовательно, в 2014 году сеть организаций дополнительного образования увеличилась на 2 городских учреждения. 219 организаций имеют лицензию (98,6 процента), 18 из которых получили лицензию в отчетный период. Этот показатель увеличился в сравнении с 2013 годом на 2,7 процента, а по сравнению с 2010 годом – на 6,6 процента, что свидетельствует об увеличении ответственности руководителей и органов управления образованием в отношении требований к организациям дополнительного образования и наличия условий в учреждениях для организации образовательной деятельности.

Увеличилось количество туристских баз для размещения детей, их стало 15 (2013 год – 12, 2012 год – 10), количество мест увеличилось на 623 и составило 1894 (2013 год – 1191, 2012 год – 879). Увеличение количества баз свидетельствует о растущем интересе к развитию туризма в Свердловской области, активным формам организации досуга детей, направленным на сохранение здоровья, развитие познавательного интереса к своей малой родине, патриотического воспитания юных граждан.

В 2014 году введено в эксплуатацию новое здание структурного подразделения государственного автономного образовательного учреждения дополнительного образования детей Свердловской области «Центр дополнительного образования детей «Дворец молодежи» (далее – ГАОУ ДОД СО «Дворец молодежи») – отделения экологического образования. После успешного прохождения лицензирования образовательный комплекс приступил к реализации новых проектов в развитии эколого-биологического, натуралистического, естественнонаучного направлений. Общая площадь здания, предназначенного для организации образовательного процесса, составляет 1245 кв. метров, учебно-опытный участок – 2,17 гектара.

Отделение экологического образования размещается в уникальном современном здании, специально приспособленном для занятий детей эколого-биологической, исследовательской учебно-опытной деятельностью. Здесь функционируют 2 теплицы, живой уголок, лаборатории для аквариумоводства, исследования почвы и воды. В актовом зале смонтировано современное световое и звуковое оборудование, установлен мощный проектор и экран для проведения массовых мероприятий (региональных этапов всероссийских, областных конкурсов, слетов, форумов, «круглых столов», театрализованных выступлений, защиты исследовательских проектов, чтения лекций). Здание и территория оснащены системой защиты и видеонаблюдения. На территории проведено благоустройство, высажены сотни саженцев и реликтовых растений, перенесенных со старого месторасположения отделения – бывшей станции юных натуралистов.

Статус автономных учреждений имеют 48 организаций дополнительного образования, соответственно 174 организации работают в статусе казенного или бюджетного учреждения. Количество автономных учреждений по сравнению с 2013 годом увеличилось на 16 и в 2014 году составило 48 единиц (2013 год – 32 учреждения), что говорит о возрастающей самостоятельности организаций дополнительного образования (диаграмма 17 и таблица 73).

Распределение организаций дополнительного образования Свердловской области по правовому статусу

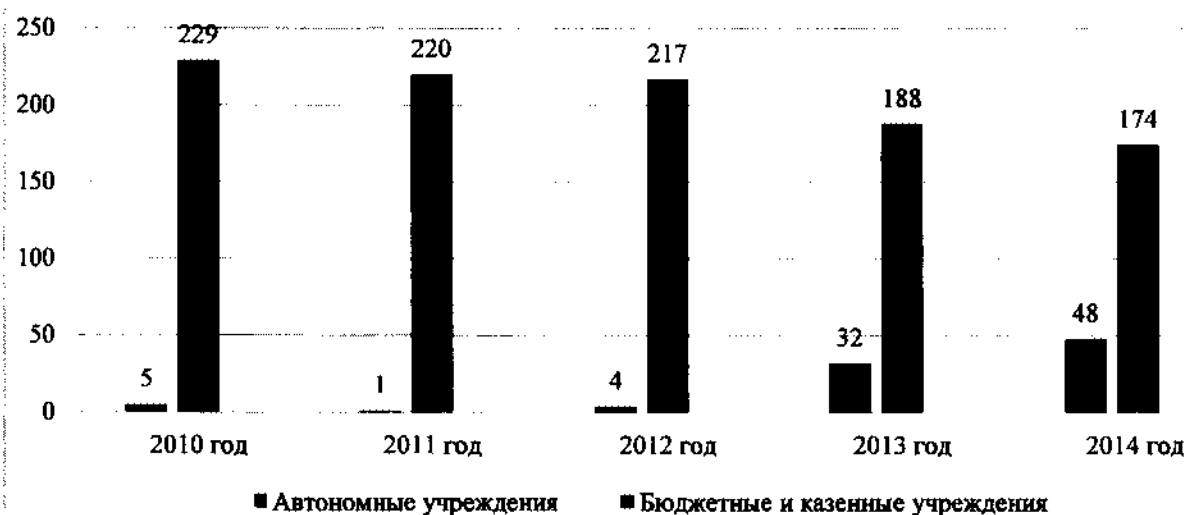


Таблица 73

Распределение организаций дополнительного образования Свердловской области по правовому статусу

№ строки	Наименование показателя	Годы				
		2010	2011	2012	2013	2014
1	2	3	4	5	6	7
1	Количество автономных учреждений, единиц	5	1	4	32	48
2	Количество казенных и бюджетных учреждений, единиц	229	220	217	188	174
3	Доля автономных учреждений от общего количества организаций, процентов	2,1	0,5	1,8	14,5	21,6
4	Доля бюджетных и казенных учреждений от общего количества организаций, процентов	97,9	99,5	98,2	85,5	78,4

Всего в 222 организациях дополнительного образования Свердловской области занимаются 210 433 ребенка, из них 183 014 – в городских поселениях, 27 419 – в сельской местности. Количество детей, занимающихся в организациях дополнительного образования, возросло на 6956 человек (в сравнении с 2013 годом). Из общей численности занимающихся 43 415 человек (20,6 процента) занимаются в двух и более объединениях, что говорит о разнообразных интересах и увлечениях детей.

Ежегодно при стабильном количестве организаций дополнительного образования увеличивается количество детей, занимающихся в различных объединениях (от 2,5 тысяч до 7 тысяч в зависимости от года). Эта положительная тенденция свидетельствует о возрастании интереса детей к занятиям дополнительным образованием, учете интересов детей и спроса родителей на дополнительные образовательные услуги, возрастании конкурентоспособности организаций дополнительного образования на рынке образовательных услуг Свердловской

области. Количество платных услуг также практически не меняется и составляет 4 процента от общего количества предлагаемых образовательных услуг.

На базе общеобразовательных организаций функционирует 2578 объединений по различным направлениям деятельности, в которых занимается 48 793 ребенка (23,2 процента), 24 научных общества, 13 из них – в сельской местности. В научных обществах занимается 948 детей, 720 из них – в сельской местности (диаграмма 18 и таблица 74).

Диаграмма 18

Динамика количества детей, занимающихся в организациях дополнительного образования Свердловской области, и количества детских объединений в Свердловской области

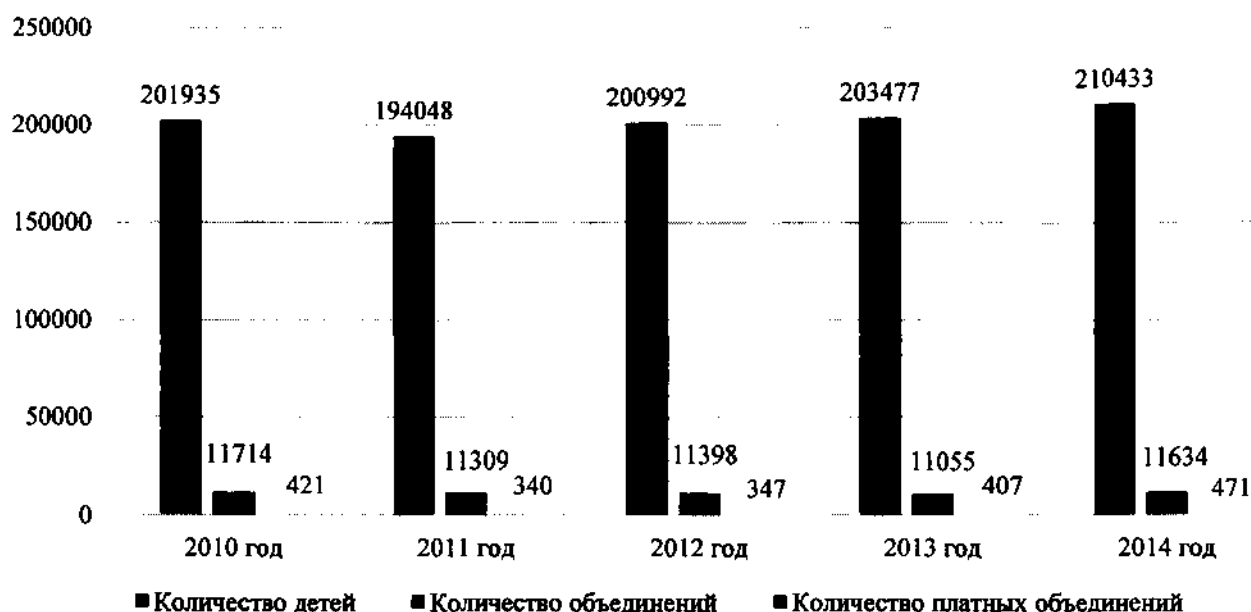


Таблица 74

Динамика развития сети организаций, объединений, количества детей

№ строки	Наименование показателя	Годы				
		2010	2011	2012	2013	2014
1	2	3	4	5	6	7
1	Число организаций, единиц	234	221	221	220	222
2	Количество объединений, единиц	11 714	11 309	11 398	11 055	11 634
3	Численность занимающихся, человек	201 935	194 048	200 992	203 477	210 433
4	Удельный вес детей, охваченных системой дополнительного образования, процентов	51,83	47,49	48,66	48,00	49,13

Стабильно сохраняется тенденция распределения количества детей, занимающихся в объединениях различной направленности. Самым массовым по-прежнему остается художественно-эстетическое направление. Художественным творчеством занимаются

80 746 детей, что составляет 38,4 процента от общего количества занимающихся в системе дополнительного образования. Вторым по количеству детей является спортивное направление – 53 887 детей (25,6 процента).

Техническое творчество традиционно занимает третью позицию и объединяет в своих детских коллективах 12 646 воспитанников, в общей сложности со спортивно-техническим направлением – 15 289 человек (7,2 процента). Объясняется это тем, что с 2011 года в Свердловской области был разработан и реализован проект по робототехнике, 2D- и 3D-моделированию промышленности Среднего Урала. В детских объединениях эколого-биологической направленности занимается 11 127 детей (5,3 процента). Туристско-краеведческое направление объединяет 8415 детей (4 процента), культурологическое – 10 817 человек (5,1 процента).

Свердловская область – это регион Российской Федерации, в экономике которого наиболее развиты промышленные отрасли (черная и цветная металлургия, машиностроение, оборонно-промышленный комплекс). В последние годы наблюдается качественное преобразование экономики, связанное с технической и технологической модернизацией производства. В связи с этим возрастает потребность в специалистах групп профессий и специальностей технической направленности.

Приоритетом в развитии содержания дополнительного образования является усиление развития технических кружков, объединений в общеобразовательных организациях, организациях дополнительного образования.

В Свердловской области на базе организаций дополнительного образования детей в общей сложности функционируют 19 базовых площадок ГАОУ ДОД СО «Дворец молодежи» по развитию робототехники и инновационного технического творчества.

В 2014 году по результатам проведения экспертизы муниципальных программ развития технического творчества и программ образовательных организаций ГАОУ ДОД СО «Дворец молодежи» принято решение открыть 4 базовые площадки по развитию робототехники и инновационного технического творчества детей и молодежи в следующих организациях дополнительного образования детей:

муниципальное автономное образовательное учреждение (далее – МАОУ) дополнительного образования (далее – ДО) «Центр детского творчества», Серовский городской округ;

муниципальное автономное учреждение дополнительного образования детско-юношеский центр «Ровесник», городской округ Красноуральск;

муниципальное казенное образовательное учреждение дополнительного образования детей (далее – МКОУ ДОД) центр внешкольной работы «Фаворит», Артемовский городской округ;

Муниципальное автономное образовательное учреждение дополнительного образования детей (далее – МАОУ ДОД) Центр дополнительного образования детей «Спектр» города Туринска, Туринский городской округ.

Увеличивается количество детей, занимающихся по дополнительным общеразвивающим программам технической и спортивно-технической направленностей в организациях дополнительного образования детей.

Оснащение базовых организаций дополнительного образования специализированным высокотехнологичным учебно-производственным оборудованием и современными средствами обучения осуществляется из средств регионального бюджета и привлеченных средств муниципальных образований, расположенных на территории Свердловской области.

Опыт реализации проекта по робототехнике и инновационному техническому творчеству позволяет сделать вывод о том, что только создавая достойные условия для реализации дополнительного образования, обеспечивая укрепление материальной базы образовательных организаций, возможно привлечение детей, в том числе подросткового и старшего возраста, к занятиям в системе дополнительного образования.

В системе дополнительного образования традиционно сохраняется семь основных направлений деятельности детских объединений, рейтинг наполняемости которых сохраняется стабильно в течение нескольких последних лет (таблица 75).

Таблица 75

Виды деятельности организаций дополнительного образования детей

№ строки	Численность обучающихся по направлениям	Годы				
		2010	2011	2012	2013	2014
1	2	3	4	5	6	7
1	Художественное творчество	71 537	70 837	75 242	75 811	80 746
2	Спортивное	61 159	52 646	53 315	52 262	53 887
3	Техническое творчество	9250	11 295	11 979	12 881	12 646
4	Эколого-биологическое	11 943	11 610	11 797	11 667	11 127
5	Культурологическое	9780	9886	9982	10 246	10 817
6	Туристско-краеведческое	8068	9141	9140	8649	8415
7	Спортивно-техническое	3477	3469	3783	3971	2643
8	Другие	26 721	25 164	25 754	27 990	30 152
9	Численность обучающихся в двух и более объединениях	32 402	37 236	38 431	40 721	43 415
10	Численность обучающихся на платной основе	5288	4633	5995	5975	7209
11	Численность обучающихся в объединениях на базе общеобразовательных организаций	52 894	56 067	54 712	50 537	48 793

В общеобразовательных организациях в 2013/2014 учебном году действовал 11 901 кружок, из них на платной основе – 412. В объединениях, кружках занимались 257 981 человек, в том числе на платной основе – 12 712. Занимались в двух и более кружках – 75 605 обучающихся.

В муниципальных общеобразовательных организациях Свердловской области обеспечено дополнительное образование детей в рамках субвенций местным бюджетам и включения соответствующих услуг в муниципальное задание муниципальной общеобразовательной организации.

В системе дополнительного образования занимаются дети преимущественно в возрасте от 6 до 18 лет (таблицы 76 и 77).

Таблица 76

**Возрастной состав детей, обучающихся
в системе дополнительного образования в 2014 году**

№ строки	Вид организации	Всего					Итого
		до 5 лет	5–9 лет	10–14 лет	15–17 лет	18 лет и старше	
1	2	3	4	5	6	7	8
1	Всего в том числе:	5237	77 569	66 664	19 884	1603	170 957

1	2	3	4	5	6	7	8
2	центры	2374	37 670	28 715	8583	618	77 960
3	дворцы	501	4310	3609	907	126	9453
4	дома	1344	14 685	10 759	3467	101	30 356
5	станции	36	6381	4006	1144	35	11 602
6	школы	224	2077	2182	300	23	4806
7	спортивные школы	735	12 054	17 115	5383	687	35 974
8	спортивные школы олимпийского резерва	22	200	134	29	13	398
9	спортивно- адаптивные школы	1	192	144	71	0	408

Таблица 77

**Возрастной состав девочек из состава детей, обучающихся
в системе дополнительного образования в 2014 году**

№ строки	Вид организации	Возрастной состав девочек					Итого
		до 5 лет	5–9 лет	10–14 лет	15–17 лет	18 лет и старше	
1	2	3	4	5	6	7	8
1	Всего	3214	42 536	34 649	9860	724	90 983
	в том числе:						
2	центры	1451	21 993	16 508	4889	368	45 209
3	дворцы	252	2487	2507	563	46	5855
4	дома	952	8976	7006	2078	76	19 088
5	станции	19	3205	1708	528	17	5477
6	школы	141	1485	1620	239	18	3503
7	спортивные школы	392	4352	5265	1552	199	11 760
8	спортивные школы олимпийского резерва	7	14	22	1	0	44
9	спортивно-адаптивные школы	0	24	13	10	0	47

Самое большое количество обучающихся в системе дополнительного образования составляют дети в возрасте от 5 до 9 лет – 77 569 человек (2013 год – 76 919). Из числа детей в возрасте от 10 до 14 лет обучаются 66 664 человека (2013 год – 63 437), в возрасте от 15 до 17 лет – 19 884 ребенка (2013 год – 19 567). Среди обучающихся в системе дополнительного образования 5237 детей дошкольного возраста до 5 лет (2013 год – 5978), 1603 человека – это молодежь старше 18 лет, которые продолжают обучаться по программам дополнительного образования (2013 год – 1252). Как свидетельствуют статистические данные, возрастной состав детей не подвергся особым изменениям.

Приведенные статистические данные свидетельствуют о том, что в организациях дополнительного образования Свердловской области на протяжении нескольких лет обучается примерно равное количество девочек и мальчиков – 53,2 процента и 46,8 процента соответственно (2013 год – 52,3 процента девочек, 47,5 процента мальчиков).

Анализ данных показателей позволяет сделать вывод, что система дополнительного образования привлекательна для детей младшего и среднего школьного возраста, старшеклассники-подростки выбирают иные занятия.

В соответствии с Указом Президента Российской Федерации от 07 мая 2012 года № 599 и постановлением Правительства Свердловской области от 26.02.2013 № 223-ПП «Об утверждении Плана мероприятий («дорожной карты») «Изменения в отраслях социальной сферы, направленные на повышение эффективности образования» в Свердловской области на 2013–2018 годы», к 2020 году доля детей, обучающихся по программам дополнительного образования, должна возрасти до 75 процентов. По данным федерального статистического наблюдения, а также на основании информации Министерства культуры Свердловской области и Министерства физической культуры, спорта и молодежной политики Свердловской области, этот показатель составил 72,0 процента (по состоянию на 31.12.2014).

Раздел 3. Результаты функционирования системы образования Свердловской области и тенденции изменений

Глава 6. Общее образование

Дошкольное образование

Во исполнение требований Указа Президента Российской Федерации от 07 мая 2012 года № 599 о достижении к 2016 году 100 процентов доступности дошкольного образования для детей в возрасте от трех до семи лет в Свердловской области в 2014 году осуществлялись мероприятия по вводу дополнительных мест в дошкольных образовательных организациях в муниципальных образованиях, расположенных на территории Свердловской области, в рамках реализации:

государственной программы Свердловской области «Развитие системы образования в Свердловской области до 2020 года» (Министерство образования);

государственной программы Свердловской области «Реализация основных направлений государственной политики в строительном комплексе Свердловской области до 2020 года», утвержденной постановлением Правительства Свердловской области от 24.10.2013 № 1296-ПП «Об утверждении государственной программы Свердловской области «Реализация основных направлений государственной политики в строительном комплексе Свердловской области до 2020 года» (далее – государственная программа Свердловской области «Реализация основных направлений государственной политики в строительном комплексе Свердловской области до 2020 года») (Министерство строительства и развития инфраструктуры Свердловской области).

В местные бюджеты были предусмотрены субсидии из областного бюджета в объеме 4 333 636,3 тыс. рублей на реализацию мероприятий:

создание дополнительных мест в муниципальных системах дошкольного образования – 714 882,5 тыс. рублей;

обеспечение функционирования вновь вводимых мест в муниципальных системах дошкольного образования – 369 570,0 тыс. рублей.

Целевые показатели по вводу дополнительных мест в ДОО Свердловской области в 2014 году приведены в таблице 78.

Таблица 78

Целевые показатели по вводу дополнительных мест в ДОО в 2014 году

№ строки	Мероприятия	Количество дополнительных мест в ДОО		
		план по государственным программам	уточненный план, по данным Министерства образования	фактически/ по состоянию на 31.12.2014
1	2	3	4	5
1	Итого	14 500	18 087	19 104/71 ДОО
2	1. В рамках реализации государственной программы Свердловской области «Развитие системы образования в Свердловской области до 2020 года» (Министерство образования)			
3	Создание дополнительных мест в муниципальных системах дошкольного образования	4695	8122	9228/ в том числе в 27 ДОО
4	2. В рамках реализации государственной программы Свердловской области «Реализация основных направлений государственной политики в строительном			

1	2	3	4	5
	комплексе Свердловской области до 2020 года» (Министерство строительства и развития инфраструктуры Свердловской области)			
5	Строительство и реконструкция зданий ДОО (информация Министерства строительства)	9805	9965	9876/44 ДОО*

* В том числе 200 мест введено в ДОО по реализации проекта комплексного освоения территории в целях жилищного строительства жилого района «Академический» в муниципальном образовании «город Екатеринбург»; 40 мест введено в здания школы с детским садом в поселке Карабашка Тавдинского городского округа; 219 мест введено в городском округе Заречный за счет внебюджетных средств.

По данным муниципальных образований, расположенных на территории Свердловской области, ввод дополнительных мест в ДОО (по состоянию на 31.12.2014) составил 19 104 дополнительных места (план – 12 600 мест). За счет строительства и реконструкции введено 44 ДОО; за счет возврата ранее перепрофилированных зданий ДОО – 27 ДОО. Информация о вводе дополнительных мест для детей в возрасте от 3 до 7 лет в разрезе муниципальных образований, расположенных на территории Свердловской области, представлена в приложении № 11 к настоящему докладу.

Целевой показатель доступности дошкольного образования для детей в возрасте от трех до семи лет, по данным муниципальных образований, расположенных на территории Свердловской области, на декабрь 2014 года составляет 97 процентов, в том числе 95,9 процента – в ДОО полного дня.

Плановые показатели введения дополнительных мест в ДОО в 2014–2015 годах приведены в таблице 79.

Таблица 79

Плановые показатели введения мест в муниципальных системах дошкольного образования Свердловской области

№ строки	Государственная программа	2014 год			2015 год		Всего мест
		количество дополнительно вводимых мест	областной бюджет (тыс. рублей)	федеральный бюджет (тыс. рублей)	количество дополнительно вводимых мест	областной бюджет (тыс. рублей)	
1	2	3	4	5	6	7	8
1	«Развитие системы образования в Свердловской области до 2020 года»	4695	714 882,5	–	3600	556 570,0	8295
2	«Реализация основных направлений государственной политики в строительном комплексе Свердловской	9805	3 249 183,8	1 500 000,0	13 945	4 830 483,0	23 750

1	2	3	4	5	6	7	8
	области до 2020 года»						
3	Итого, мест	14 500			17 545		32 045

Динамика изменения численности детей в возрасте от трех до семи лет, поставленных на учет для предоставления места в ДОО (очередь), представлена в таблице 80.

Таблица 80

Динамика изменения численности детей в возрасте от трех до семи лет, поставленных на учет для предоставления места в ДОО

(человек)

№ строки	Дата								
	01.01.12	01.07.12	01.01.13	01.09.13	01.01.14	01.04.14	01.07.14	01.10.14	31.12.14
1	23 200	24 922	18 676	16 694	13 930	14 043	14 012	11 766	8224

Все вновь созданные места в ДОО укомплектованы кадрами, в том числе и педагогическими. Повышение квалификации педагогических кадров проходит в рамках реализации плана мероприятий («дорожной карты») «Изменения в отраслях социальной сферы, направленные на повышение эффективности образования в Свердловской области на 2013–2018 годы».

Повышение квалификации педагогических и руководящих кадров ДОО, информационно-методические дни, консультации по вопросам разработки основных общеобразовательных программ – образовательных программ дошкольного образования осуществляются государственным автономным образовательным учреждением дополнительного профессионального образования Свердловской области «Институт развития образования» (далее – ГАОУ ДПО СО «ИРО») в соответствии с постановлением Правительства Свердловской области от 22.01.2014 № 24-ПП «О базовом перечне государственных услуг (работ), оказываемых (выполняемых) государственными учреждениями Свердловской области в сфере образования».

В рамках данного направления в 2014 году проводились семинары, реализованы дополнительные профессиональные программы – программы повышения квалификации в объеме от 16 до 250 часов и программы профессиональной переподготовки для педагогических работников, руководителей образовательных организаций и иных работников образовательных организаций в объеме от 250 часов.

В целом по Свердловской области в 2014 году прошли повышение квалификации по образовательным программам, соответствующим федеральному государственному образовательному стандарту дошкольного образования, более 9,7 тыс. педагогических работников.

Опыт, накопленный муниципальными образованиями, расположенными на территории Свердловской области, за период с 2010 по 2014 год по реализации государственных программ, позволяет прогнозировать выполнение требований Указа Президента Российской Федерации от 07 мая 2012 года № 599 в части достижения к 2016 году 100 процентов доступности дошкольного образования для детей в возрасте от трех до семи лет в условиях позитивных изменений демографической ситуации в Свердловской области.

В целях обеспечения доступности дошкольного образования для детей в возрасте от трех до семи лет реализуются мероприятия по обеспечению получения дошкольного образования в частных дошкольных образовательных организациях Свердловской области.

В 2014 году негосударственным дошкольным образовательным организациям из бюджета Свердловской области (согласно постановлению Правительства Свердловской

области от 09.04.2014 № 297-ПП «Об утверждении порядков предоставления субсидий из областного бюджета на обеспечение получения дошкольного, начального общего, основного общего, среднего общего образования и питания в частных общеобразовательных организациях, осуществляющих образовательную деятельность по имеющим государственную аккредитацию основным общеобразовательным программам, и на обеспечение получения дошкольного образования в частных дошкольных образовательных организациях» и государственной программе Свердловской области «Развитие системы образования в Свердловской области до 2020 года») предусмотрено выделение 123 683,0 тыс. рублей.

Соглашения заключены с 39 негосударственными дошкольными образовательными организациями на предоставление субсидии из областного бюджета частной дошкольной образовательной организации на обеспечение получения дошкольного образования на общую сумму 118 457,0 тыс. рублей.

В негосударственных дошкольных образовательных организациях образовательные программы в декабре 2014 года осваивали 4,7 тыс. воспитанников, что больше на 0,8 тыс. воспитанников (20,5 процента) по сравнению с январем 2014 года.

С целью создания дополнительных мест в муниципальных системах дошкольного образования принято постановление Правительства Свердловской области от 29.01.2014 № 40-ПП «Об утверждении распределения субсидий из областного бюджета местным бюджетам, предоставление которых предусмотрено государственной программой Свердловской области «Развитие системы образования в Свердловской области до 2020 года», между муниципальными образованиями, расположенными на территории Свердловской области, в 2014 году».

По данным муниципальных образований, расположенных на территории Свердловской области, ввод дополнительных мест в муниципальных системах дошкольного образования (на 31.12.2014) в рамках государственной программы Свердловской области «Развитие системы образования в Свердловской области до 2020 года» составил 9228 мест, в том числе в 27 возвращенных зданиях ДОО (таблица 81).

Таблица 81

Ввод мест в муниципальных системах дошкольного образования в 2014 году

№ строки	Мероприятия государственной программы Свердловской области «Развитие системы образования в Свердловской области до 2020 года»	Количество дополнительных мест в ДОО		
		план по госпрограмме	уточненный план после заключения соглашений	фактически
1	2	3	4	5
1	Ввод мест в муниципальных системах дошкольного образования	4695	8122	9228 (из них 1327 мест только за счет местного бюджета)
2	Возврат ранее перепрофилированных зданий ДОО		3676 (27 ДОО)	3481 (27 ДОО)
3	Регулирование предельной наполняемости в действующих ДОО		4239	4266 (из них 1327 мест только за счет местного бюджета)
4	Открытие дошкольных групп на базе общеобразовательных организаций		207	154

План 2014 года по вводу дополнительных мест в муниципальных системах дошкольного образования Свердловской области выполнен при меньших объемах бюджетного финансирования.

Одним из ресурсов развития качества дошкольного образования можно рассматривать организационно-правовую форму дошкольной образовательной организации. В таблице 82 представлена информация о структуре сети дошкольных образовательных организаций Свердловской области, реализующих основные общеобразовательные программы – образовательные программы дошкольного образования, по формам собственности, по признаку финансирования (автономные, бюджетные, казенные, частные) и численности детей, посещающих организации данного типа.

Таблица 82

**Распределение дошкольных образовательных организаций по формам собственности
(на конец года)**

№ строки	Формы собственности	2012 год			2013 год			2014 год		
		число организаций (единиц)	в них		число организаций (единиц)	в них		число организаций (единиц)	в них	
			детей (тыс. человек)	мест (тыс. единиц)		детей (тыс. человек)	мест (тыс. единиц)		детей (тыс. человек)	мест (тыс. единиц)
1	2	3	4	5	6	7	8	9	10	11
1	Федеральная	33	3,9	4,1	32	4,0	4,2	10	1,5	1,6
2	Субъектов Российской Федерации	4	0,5	0,5	4	0,5	0,5	5	0,5	0,5
3	Муниципальная	1 646	196,1	192,9	1 672	206,5	206,4	1 755	223,2	223,3
4	Частная	31	3,2	3,5	42	3,9	4,2	59	5,8	6,3

Анализ представленной информации свидетельствует о том, что снижается количество дошкольных образовательных организаций казенного типа. Автономные и бюджетные дошкольные образовательные организации имеют больше возможностей для развития дополнительных образовательных услуг, предоставляемых детям дошкольного возраста.

Введение федерального государственного образовательного стандарта дошкольного образования в Свердловской области осуществлялось на основании приказа Министерства образования и науки Российской Федерации от 17.10.2013 № 1155 «Об утверждении федерального государственного образовательного стандарта дошкольного образования» (вступил в силу 01.01.2014), приказа Министерства образования от 08.05.2014 № 116-д «Об утверждении плана действий по обеспечению реализации требований федерального государственного образовательного стандарта дошкольного образования в Свердловской области».

В области созданы региональная рабочая группа и базовые площадки по внедрению ФГОС ДО, разработан план мероприятий («дорожная карта») по обеспечению введения и реализации ФГОС ДО на 2014–2018 годы.

ГАОУ ДПО СО «ИРО» разработаны и реализуются 12 дополнительных программ профессиональной переподготовки по актуальным вопросам развития дошкольного образования, подготовлено 7 сборников методических рекомендаций для руководителей и педагогических работников ДОО, осуществляющих подготовку к реализации ФГОС ДО.

С целью обеспечения информационно-методического сопровождения ФГОС ДО проведен ряд мероприятий (совещания, экспертные и консультационные семинары), в которых приняли участие более 800 человек. В сентябре 2014 года состоялся областной педагогический форум «Федеральный государственный образовательный стандарт дошкольного образования – стандарт инноваций», в работе которого приняли участие 792 человека.

Проведены информационно-методические дни в управленческих округах Свердловской области: «Актуальные проблемы реализации государственной политики в Свердловской области: основная образовательная программа (нормативные требования к формированию и реализации)», «Качество образования в Свердловской области: состояние и перспективы», работала проблемная группа «ФГОС дошкольного образования: управление введением».

Совместно с федеральным государственным автономным учреждением «Федеральный институт развития образования» в сентябре 2014 года проведен межрегиональный экспертный семинар для педагогических работников Уральского федерального округа по апробации учебно-методического обеспечения введения ФГОС ДО.

В 2014 году продолжена работа по организации и проведению мониторинга введения ФГОС ДО и проведена апробация процедур и инструментов оценки качества дошкольного образования как оценки введения ФГОС ДО. Подготовлены учебно-методические материалы для руководителей дошкольных образовательных организаций.

В сентябре 2014 года состоялось расширенное заседание Координационного совета по вопросам организации введения федеральных государственных образовательных стандартов общего образования по теме «О ходе введения ФГОС ДО в образовательных организациях Свердловской области».

Органами местного самоуправления, осуществляющими управление в сфере образования, в целях анализа готовности условий (в том числе кадровых и учебно-методических) реализации образовательных программ, соответствующих ФГОС ДО, проведены собеседования с руководителями всех ДОО.

В 69 из 73 муниципальных образований, расположенных на территории Свердловской области, созданы муниципальные ресурсные площадки на базе ДОО, педагогические коллективы которых оказывают методическую помощь коллегам.

В Свердловской области в полном объеме выполнены все мероприятия по обеспечению введения ФГОС ДО, включая повышение квалификации педагогических работников и оснащение учебно-методическим оборудованием ДОО.

С 2013 года действуют базовые площадки ГАОУ ДПО СО «ИРО» по введению и реализации федерального государственного образовательного стандарта дошкольного образования:

муниципальное автономное дошкольное образовательное учреждение Центр развития ребенка детский сад № 103 «Родники», муниципальное образование «город Екатеринбург»;

муниципальное автономное дошкольное образовательное учреждение Центр развития ребенка – детский сад № 556 «Тропинки детства», муниципальное образование «город Екатеринбург»;

муниципальное автономное дошкольное образовательное учреждение детский сад общеразвивающего вида с приоритетным осуществлением деятельности по художественно-эстетическому развитию воспитанников № 422 «Лорик», муниципальное образование «город Екатеринбург»;

муниципальное автономное дошкольное образовательное учреждение детский сад общеразвивающего вида с приоритетным осуществлением деятельности по физическому развитию воспитанников № 145, муниципальное образование «город Екатеринбург»;

муниципальное автономное дошкольное образовательное учреждение Центр развития ребенка – детский сад № 152 «Аистенок», муниципальное образование «город Екатеринбург»;

муниципальное бюджетное дошкольное образовательное учреждение детский сад общеразвивающего вида с приоритетным осуществлением деятельности по познавательно-

речевому развитию детей № 547 «Детский сад будущего», муниципальное образование «город Екатеринбург»;

муниципальное бюджетное дошкольное образовательное учреждение – детский сад № 15, муниципальное образование «город Екатеринбург»;

филиал муниципального автономного дошкольного образовательного учреждения «Детский сад № 3 комбинированного вида» – «Детский сад № 33», городской округ Первоуральск;

муниципальное автономное дошкольное образовательное учреждение «Детский сад № 26 комбинированного вида», городской округ Первоуральск;

муниципальное автономное дошкольное образовательное учреждение «Детский сад № 9 комбинированного вида», городской округ Первоуральск;

Филиал муниципального казенного дошкольного образовательного учреждения «Детский сад № 70 комбинированного вида» – «Детский сад № 41», городской округ Первоуральск;

Филиал муниципального автономного дошкольного образовательного учреждения «Детский сад № 9 комбинированного вида» – «Детский сад № 13», городской округ Первоуральск;

Филиал муниципального автономного дошкольного образовательного учреждения «Детский сад № 9 комбинированного вида» – «Детский сад № 14», городской округ Первоуральск;

структурное подразделение ГБОУ СПО СО «Северный педагогический колледж» – детский сад «Солнышко» общеразвивающего вида с приоритетным осуществлением деятельности по художественно-эстетическому развитию детей, Серовский городской округ;

муниципальное автономное дошкольное образовательное учреждение детский сад № 170 Камышловского городского округа;

муниципальное бюджетное дошкольное образовательное учреждение «Детский сад № 15 «Петушок» общеразвивающего вида с приоритетным осуществлением деятельности по познавательному-речевому направлению развития детей», Муниципальное образование город Алапаевск;

муниципальное автономное дошкольное образовательное учреждение – детский сад комбинированного вида «Страна чудес», Новоуральский городской округ.

С целью создания условий для распространения моделей государственно-общественного управления образованием и поддержки программ развития регионально-муниципальных систем дошкольного образования действуют инновационные площадки стажировочной площадки ГАОУ ДПО СО «ИРО»:

1) муниципальное автономное дошкольное образовательное учреждение – детский сад комбинированного вида № 586 «Остров детства» (муниципальное образование «город Екатеринбург») – инновационный проект «Краудсорсинг как средство управления качеством образовательных услуг дошкольной образовательной организации»;

2) муниципальное автономное дошкольное образовательное учреждение детский сад «Радость» комбинированного вида (город Нижний Тагил) – инновационный проект «Создание условий для распространения моделей государственно-общественного управления образованием и поддержка программ развития регионально-муниципальных систем дошкольного образования»;

3) муниципальное автономное дошкольное образовательное учреждение Новоуральского городского округа – детский сад комбинированного вида «Страна чудес» – инновационный проект «Направление деятельности: внедрение вариативных форм предоставления дошкольного образования. Тема: «Государственное (муниципальное) задание как инструмент (правовой механизм), обеспечивающий развитие вариативных форм дошкольного образования»;

4) муниципальное автономное дошкольное образовательное учреждение «Детский сад комбинированного вида № 38» (городской округ Сухой Лог) – инновационный проект;

5) муниципальное автономное дошкольное образовательное учреждение «Центр развития ребенка – детский сад №52» (городской округ Красноуфимск) – инновационный проект «Разработка нормативно-правового, информационного, научно-методического обеспечения развития вариативных форм дошкольного образования»;

6) муниципальное дошкольное образовательное учреждение «Детский сад «Солнышко» общеразвивающего вида с приоритетным осуществлением деятельности по художественно-эстетическому развитию воспитанников (рабочий поселок Верхняя Синячиха, Муниципальное образование Алапаевское) – инновационный проект «Общественно-профессиональная экспертиза результата деятельности дошкольной образовательной организации»;

7) муниципальное бюджетное дошкольное образовательное учреждение детский сад общеразвивающего вида с приоритетным осуществлением деятельности по художественно-эстетическому развитию детей №1 «Алёнушка» (Туринский городской округ) – инновационный проект «Оценка деятельности педагогов в условиях введения Профессионального стандарта педагога и внедрения эффективного контракта»;

8) муниципальное автономное дошкольное образовательное учреждение «Детский сад №9 комбинированного вида» (городской округ Первоуральск) – инновационный проект «Государственно-общественное управление внедрением вариативных форм дошкольного образования в МАДОУ «Детский сад №9» в условиях сетевого взаимодействия с образовательными организациями и социальными партнерами городской округ Первоуральск»;

9) муниципальное дошкольное образовательное учреждение «Центр развития ребенка – детский сад «Улыбка» (Качканарский городской округ) – инновационный проект «Развитие вариативных форм дошкольного образования»;

10) филиал Муниципального автономного общеобразовательного учреждения средней общеобразовательной школы №14 им. В.Ф. Фуфачева – детский сад №24 «Умка» (Серовский городской округ) – инновационный проект «Обеспечение эффективности государственно-общественного управления через создание независимой оценки качества работы образовательных организаций и внедрение эффективного контракта».

Общее образование

Основные направления развития общего образования Свердловской области определяются национальной образовательной инициативой «Наша новая школа», в том числе по направлениям: введение и реализация федеральных государственных образовательных стандартов общего образования, модернизация системы общего образования Свердловской области, развитие инфраструктуры образовательных организаций.

В 2014 году основной объем работы осуществлялся в рамках достижения целевых показателей, установленных указами Президента Российской Федерации от 07 мая 2012 года №597 и №599.

В 2014 году перед системой общего образования Свердловской области были поставлены следующие задачи:

1) ввести федеральный государственный образовательный стандарт начального общего образования (далее – ФГОС НОО) в 100 процентах четвертых классов общеобразовательных организаций Свердловской области;

2) обеспечить 100 процентов общеобразовательных организаций Свердловской области учебниками, включенными в федеральные перечни учебников;

3) обеспечить информационно-методическое сопровождение введения ФГОС НОО;

4) провести анализ результатов реализации ФГОС НОО в четвертых классах.

С 01.09.2011 введен и реализуется в штатном режиме федеральный государственный образовательный стандарт начального общего образования во всех начальных классах общеобразовательных организаций Свердловской области.

100 процентов учащихся первых–четвертых классов обучаются в соответствии с ФГОС НОО (на 01.09.2014):

- 1-й класс – 2171 класс – 49 119 человек;
- 2-й класс – 2039 классов – 45 313 человек;
- 3-й класс – 1977 классов – 43 916 человек;
- 4-й класс – 2022 класса – 44 725 человек.

В целях обеспечения повышения квалификации педагогов, реализующих федеральные государственные образовательные стандарты общего образования, ГАОУ ДПО СО «ИРО» осуществляется информационно-методическое сопровождение реализации ФГОС НОО, сформирована сетевая модель организации повышения квалификации педагогических и руководящих работников. За 2010–2014 годы прошли повышение квалификации по введению ФГОС НОО 13 981 педагогический и руководящий работник образовательных организаций Свердловской области. В целях повышения эффективности подготовки педагогических кадров организовано обучение преподавателей педагогических колледжей, специализирующихся на подготовке учителей начальных классов.

Во всех общеобразовательных организациях Свердловской области, имеющих 1–4-е классы, разработаны и утверждены основные образовательные программы начального общего образования. Обобщен опыт работы педагогических работников 87 пилотных общеобразовательных организаций, участвующих во введении ФГОС НОО с 2010 года.

В марте–апреле 2014 года в рамках проведения информационно-методических дней (далее ИМД) ГАОУ ДПО СО «ИРО» по теме «Актуальные проблемы реализации государственной политики в Свердловской области: основная образовательная программа (нормативные требования к формированию и реализации)» была организована работа секций: «Основная образовательная программа для начального общего образования: алгоритм создания и особенности реализации», «Основная образовательная программа: нормативные требования к формированию и реализации». В работе секций приняли участие 20 базовых площадок ГАОУ ДПО СО «ИРО», которые представили свой опыт работы.

ГАОУ ДПО СО «ИРО» разработаны и направлены во все муниципальные образования, расположенные на территории Свердловской области, для организации работы методические рекомендации «Разработка основной образовательной программы образовательного учреждения по введению ФГОС начального общего образования» и «Организация внеурочной деятельности в общеобразовательных учреждениях в рамках введения ФГОС начального общего образования».

Информирование педагогической и родительской общественности о введении ФГОС общего образования осуществлялось через размещение информации на официальном сайте Министерства образования, Института развития образования Свердловской области, на сайтах общеобразовательных организаций Свердловской области.

Реализация ФГОС общего образования требует принципиальных изменений как в части содержания образования и условий его реализации, так и оценки результатов. С 2011 года Свердловская область участвует в реализации проекта Института стратегических исследований в образовании Российской академии образования «Доработка, апробация и внедрение инструментария и процедур оценки качества начального общего образования в соответствии с ФГОС». В ходе реализации проекта осуществлена апробация модели проведения процедур оценки качества начального общего образования, инструментария для оценки предметных, метапредметных и личностных результатов, подходов к интерпретации и использованию результатов для управления качеством начального образования.

В 2014 году с целью получения информации о качестве подготовки выпускников начальной школы и ряде факторов, влияющих на качество обучения, Институтом развития образования Свердловской области проведено региональное исследование «Оценка качества подготовки выпускников начальной школы в соответствии с требованиями ФГОС», сформирована база результатов мониторингового регионального исследования.

Проведение исследования позволило:

- 1) получить информацию о качестве подготовки выпускников начальной школы на всех уровнях системы образования – от индивидуального до регионального;

2) изучить влияние ряда факторов на качество подготовки учащихся (школьные, учительские, управленческие);

3) в рамках исследования функциональной грамотности сравнить предметные и метапредметные результаты выпускников начальной школы.

В исследовании приняли участие:

русский язык – 32 084 человека;

математика – 30 048 человек;

окружающий мир – 28 771 человек;

комплексная работа – 27 892 человека.

Для получения дополнительной информации об условиях осуществления образовательного процесса проведено анкетирование администрации образовательных организаций, участие в котором приняли 548 руководителей образовательных организаций.

В таблице 83 представлены данные о числе участников тестирования и среднем относительном балле по математике и русскому языку в 2011–2014 годах.

Таблица 83

**Число участников тестирования и средний относительный балл
по математике и русскому языку в 2011–2014 годах**

№ строки	Предмет	Количество участников, человек				Средний относительный балл за работу*			
		2011 год	2012 год	2013 год	2014 год	2011 год	2012 год	2013 год	2014 год
1	Математика	30 133	25 534	24 500	30 048	0,51	0,57	0,70	0,64
2	Русский язык	30 097	25 447	24 500	32 084	0,62	0,47	0,64	0,57

* Средний относительный балл показывает, какую часть работы выполнили в среднем школьники.

По результатам проведенного исследования в целом можно говорить о положительных тенденциях в подготовке обучающихся 4-х классов. Вместе с тем, сохраняются проблемы, связанные с организацией самостоятельной познавательной деятельности обучающихся в процессе учебной деятельности, недостаточно активное использование педагогами начальной школы возможностей информационно-коммуникационных технологий для развития мотивации и познавательной активности обучающихся.

Однако объективные выводы о подготовке учащихся, обучение которых осуществляется по ФГОС НОО, можно будет делать только по завершении ими освоения уровня начального общего образования в 2015 году.

Успешная реализация ФГОС НОО возможна только при создании комплекса материально-технических условий. В 2014 году обеспечены материально-технические условия реализации ФГОС НОО: приобретено и установлено необходимое учебно-лабораторное оборудование, все обучающиеся обеспечены учебниками и учебными пособиями, соответствующими требованиям ФГОС НОО.

Кроме того, в 2014 году обеспечено сопровождение деятельности стажировочных площадок по апробации федерального государственного образовательного стандарта начального общего образования обучающихся с ограниченными возможностями здоровья и федерального государственного образовательного стандарта образования обучающихся с умственной отсталостью.

Проблемными вопросами введения и реализации ФГОС НОО остаются:

материально-техническое обеспечение реализации основных образовательных программ, соответствующее современным требованиям;

недостаточная информированность родителей о целях и содержании ФГОС НОО, а также привлечение родителей к разработке основных образовательных программ; обеспечение информационной открытости общеобразовательных учреждений.

В 2014 году в Свердловской области по мере готовности образовательных организаций продолжилось введение ФГОС основного общего образования (далее – ФГОС ООО).

На основании данных муниципальных органов управления образованием с 01.09.2014 по ФГОС ООО начато обучение 22 693 обучающихся. Доля учащихся основной школы, обучающихся по ФГОС ООО, от общего количества обучающихся основной школы в 2014 году составила 12 процентов (в 2013/2014 учебном году – 7 процентов):

5-й класс – 511 классов (11 525 человек – 26,1 процента пятиклассников);

6-й класс – 318 классов (7576 человек – 18 процентов шестиклассников);

7-й класс – 149 классов (3592 человека – 9,3 процента семиклассников).

В целом (по состоянию на 01.09.2014) в соответствии с ФГОС начального общего образования и ФГОС основного общего образования обучается 47 процентов учеников от общего числа обучающихся общеобразовательных учреждений Свердловской области.

В общеобразовательных организациях продолжается работа по подготовке условий для введения и реализации ФГОС ООО: в рамках реализации планов введения ФГОС ООО в общеобразовательных организациях Свердловской области осуществляется деятельность по разработке образовательных программ образовательных организаций, рабочих программ педагогов, введению в образовательный процесс педагогических технологий, соответствующих требованиям ФГОС ООО, информационное насыщение и материальное обновление школьной инфраструктуры путем приобретения учебного, лабораторного и технологического оборудования. Для этого с 2011 года значительные объемы средств областного и федерального бюджета направляются на развитие материальной базы образовательных учреждений.

Во всех муниципальных образованиях, расположенных на территории Свердловской области, открыты профильные кабинеты по одному из предметов естественнонаучного цикла. Современное учебно-лабораторное оборудование для кабинетов физики и химии позволяет акцентировать внимание школьников на предметах естественнонаучного цикла, ориентирует на выбор технических специальностей при поступлении в высшие учебные заведения – то есть тех направлений подготовки, которые наиболее востребованы в Свердловской области с учетом особенностей ее развития как промышленного региона.

Организуют образовательную деятельность в соответствии с федеральными государственными образовательными стандартами 3817 учителей-предметников, работающих в 5–7-х классах. Все педагоги прошли курсовую подготовку

Для подготовки системы образования к переходу с 01.09.2015 на ФГОС ООО в Свердловской области осуществляется методическое и информационное сопровождение. Так, в 2014 году проведены семинар-совещание с руководителями методических объединений учителей начальных классов «Организационно-содержательное обеспечение внутришкольного мониторинга метапредметных результатов при переходе учащихся на уровень основного общего образования», на котором обсуждались вопросы реализации ФГОС НОО и проблемы преемственности при реализации ФГОС ООО.

Изданы пособия и методические рекомендации для педагогов и руководителей Свердловской области, в том числе:

методические рекомендации «Психолого-педагогическое сопровождение обучающихся в условиях реализации ФГОС основного общего образования»;

методические рекомендации «Системно-деятельностный подход в образовании: содержание, пути его реализации на уроках в основной школе»;

«Критериальные подходы в оценивании результатов образования: учебно-методическое пособие для учителей русского языка и литературы»;

«Коммуникативные игры и тренинги на уроках русского языка как один из приемов социализации учащихся: учебно-методические материалы»;

«Методика проектирования и реализации личностно-ориентированных маршрутов обучения технологии как средство развития универсальных учебных действий у обучающихся»;

методические рекомендации «Оценочная деятельность учителя химии в условиях введения ФГОС основного общего образования»;

методические рекомендации «Управление введением ФГОС основного общего образования»;

методические рекомендации «Совершенствование внутришкольного контроля в условиях ФГОС основного общего образования».

Использование в непосредственной образовательной практике названных выше рекомендаций и пособий позволило скорректировать разделы основных образовательных программ образовательных организаций, спланировать систему оценивания достижения планируемых результатов.

В целях изучения мнения родителей учащихся о готовности образовательных организаций к реализации ФГОС ООО в школах Свердловской области проведено анкетирование родителей учащихся 6-х классов образовательных учреждений области. В анкетировании приняли участие 1398 родителей.

Проведены информационно-методические семинары с издательствами Российской Федерации: общество с ограниченной ответственностью (далее – ООО) Издательский центр «ВЕНТАНА-ГРАФ», открытое акционерное общество (далее – ОАО) «Издательство «Просвещение», ООО Издательство «БАЛАСС», ООО «Русское слово-учебник», ООО ИОЦ «Мнемозина», Издательский Дом «Федоров».

На семинарах рассматривались вопросы концептуального единства содержательной и методической частей современных учебников и учебно-методических комплексов, отрабатывались практические приемы их использования в соответствии с требованиями федеральных государственных образовательных стандартов. Общее количество участников семинаров составило 1658 человек. Кроме этого, совместно с издательствами в ноябре 2014 года проведен областной семинар-совещание «Учебные издания для новой школы в 2014/2015 учебном году» для представителей органов местного самоуправления, руководителей, заместителей руководителей образовательных организаций, руководителей и специалистов муниципальных методических центров (119 участников).

Основные проблемы введения ФГОС общего образования связаны с освоением педагогическими и руководящими работниками инструментария и процедур оценки качества образования:

1) недостаточная готовность педагогов к работе со статистическими данными результатов оценки индивидуальных достижений обучающихся, их анализу, интерпретации и коррекции собственной педагогической деятельности на основе полученной информации;

2) недостаточная готовность руководителей образовательных организаций и органов местного самоуправления, осуществляющих управление в сфере образования, к использованию полученных результатов при принятии управленческих решений, направленных на совершенствование условий реализации ФГОС начального и основного общего образования;

3) недостаток методических инструментов и инструментов выявления и учета в критериях оценки представлений общественности о результатах деятельности образовательных учреждений, качества труда педагога;

4) недостаточная сформированность информационно-коммуникационного пространства как инструмента информирования заинтересованных групп и продвижения образовательных услуг. Отсутствие у представителей общественности опыта анализа и работы с информацией; низкая эффективность механизмов публичной отчетности в управлении качеством образования;

5) недостаточная готовность специалистов системы образования области к работе с информационными сетевыми ресурсами;

6) несформированность компетенций у педагогов для разработки нового поколения контрольно-измерительных материалов и анализа образовательных результатов в соответствии

с ФГОС общего образования, качества внеучебной деятельности, а также работы по социализации личности обучающихся.

Для решения этих вопросов в период с 2011 по 2014 год на базе Института развития образования Свердловской области прошли повышение квалификации по различным направлениям введения и реализации ФГОС ООО и ФГОС СОО 26 626 руководящих и педагогических работников. Подготовлены 226 ведущих консультантов по вопросам развития системы образования и 453 педагога-тьютора.

Институтом развития образования Свердловской области продолжена реализация региональной модели непрерывного персонифицированного повышения квалификации педагогических работников. Персонификация и адресность обеспечиваются за счет реализации различных моделей обучения: модульного обучения, обучения с использованием дистанционных образовательных технологий, накопительной системы обучения. Активно вводятся в практику повышения квалификации и профессиональной переподготовки педагогических и руководящих работников системы образования дистанционные технологии.

В 2011–2014 годах общеобразовательными организациями Свердловской области приобретено оборудование для кабинетов физики, химии, биологии с учетом современных требований. В реализуемые ГАОУ ДПО СО «ИРО» программы повышения квалификации для учителей естественнонаучного цикла основной школы внесены вопросы использования электронных учебно-лабораторных комплектов, что позволило педагогам обеспечить реализацию деятельностного подхода в обучении, экспериментальный характер преподавания естественнонаучных дисциплин, увеличение времени на исследовательскую и аналитическую деятельность школьников.

В рамках подготовки к введению ФГОС основного общего образования организован и проведен мониторинг реализации и введения федеральных государственных образовательных стандартов общего образования. Мониторинг образовательного процесса осуществляется с помощью электронной среды, представляющей разнообразные сервисы для обучающихся, учителей и родителей (электронный дневник, электронный журнал, расписание, домашние задания).

В 2014 году 6 образовательных организаций Свердловской области в составе общероссийской выборки приняли участие в национальном исследовании качества образования в 5–7-х классах общеобразовательных организаций. Процесс участия определен приказом Министерства образования от 28.10.2014 № 779-и «О проведении мероприятий по оценке качества подготовки обучающихся и реализации образовательных программ на территории Свердловской области в 2014/2015 учебном году».

Институтом развития образования Свердловской области по материалам Национального исследования качества образования проведен мониторинг готовности образовательных организаций к введению ФГОС основного общего образования по математике в 5–7-х классах.

В мониторинге приняли участие 29 398 человек:

5-й класс – 10 300 человек;

6-й класс – 10 589 человек;

7-й класс – 8509 человек.

Средний балл выполнения работы по математике составил 3,0. В работе принимали участие школьники, обучающиеся по Федеральному базисному учебному плану 2004 года, и школьники, обучающиеся по ФГОС ООО. Сравнение средних баллов участников мониторинга, обучающихся по ФГОС ООО и Федеральному базисному учебному плану 2004 года, представлены в таблице 84.

Средний балл по математике

№ строки	Класс	В том числе:		Всего
		обучающиеся по ФГОС ООО	обучающиеся по Федеральному базисному учебному плану 2004 года	
1	5-й класс	3,2	3,0	3,0
2	6-й класс (обыкновенные дроби)	3,0	3,0	3,0
3	6-й класс (десятичные дроби)	3,2	3,1	3,1
4	6-й класс всего	3,1	3,1	3,1
5	7-й класс	3,2	2,8	2,9

Отметим, что в классах, перешедших на обучение по ФГОС ООО, средний балл несколько выше.

Распределение отметок в пятибалльной шкале в зависимости от стандарта, по которому ведется обучение, показано в таблицах 85–89.

Таблица 85

Распределение отметок в зависимости от стандарта, по которому ведется обучение
(процентов)

№ строки	5-й класс				
		«2»	«3»	«4»	«5»
1	обучающиеся по ФГОС ООО	15,6	51,2	32,8	0,4
2	обучающиеся по Федеральному базисному учебному плану 2004 года	21,8	54,6	23,3	0,3
3	Всего	20,0	53,6	26,0	0,3

Таблица 86

Распределение отметок в зависимости от стандарта, по которому ведется обучение
(процентов)

№ строки	6-й класс (обыкновенные дроби)				
		«2»	«3»	«4»	«5»
1	обучающиеся по ФГОС ООО	30,5	44,9	23,2	1,3
2	обучающиеся по Федеральному базисному учебному плану 2004 года	29,4	40,7	28,6	1,3
3	Всего	29,6	41,3	27,8	1,3

Таблица 87

Распределение отметок в зависимости от стандарта, по которому ведется обучение
(процентов)

№ строки	6-й класс (десятичные дроби)				
		«2»	«3»	«4»	«5»
1	обучающиеся по ФГОС ООО	17,1	42,7	38,1	2,0
2	обучающиеся по Федеральному базисному учебному плану 2004 года	24,3	45,2	29,1	1,5
3	Всего	22,8	44,7	30,9	1,6

Распределение отметок в зависимости от стандарта, по которому ведется обучение

№ строки	6-й класс (в общем)	(процентов)			
		«2»	«3»	«4»	«5»
1	обучающиеся по ФГОС ООО	21,1	43,4	33,7	1,8
2	обучающиеся по Федеральному базисному учебному плану 2004 года	26,1	43,6	28,9	1,4
3	Всего	25,2	43,5	29,8	1,5

Таблица 89

Распределение отметок в зависимости от стандарта, по которому ведется обучение

№ строки	7-й класс	(процентов)			
		«2»	«3»	«4»	«5»
1	обучающиеся по ФГОС ООО	16,7	48,6	33,2	1,5
2	обучающиеся по Федеральному базисному учебному плану 2004 года	33,5	48,5	17,6	0,4
3	Всего	31,4	48,5	19,6	0,6

Отметим, что разница в количестве неудовлетворительных отметок между 5-ми классами, перешедшими и не перешедшими на ФГОС ООО, достаточно велика: 6,2 процента – в 5-х классах, 7,2 процента – в 6-х классах в работе с десятичными дробями, 16,8 процента – в 7-х классах.

Для повышения качества математического образования необходимо увеличить количество нестандартных задач, усилить работу над развитием логического мышления обучающихся.

В рамках мониторинга готовности образовательных организаций Свердловской области к введению ФГОС основного общего образования также проведена комплексная работа для обучающихся шестых и седьмых классов.

Комплексная работа была направлена на выявление у учащихся 6–7-х классов одного из основных метапредметных результатов обучения – сформированности умений читать и понимать различные тексты, включая и учебные; работать с информацией, представленной в различной форме; использовать полученную информацию для решения различных учебно-познавательных и учебно-практических задач.

Варианты предлагаемой комплексной работы включали четыре содержательные области: математику, русский язык, естествознание и обществознание. Данные содержательные области в целом охватывают создаваемые различными школьными предметами возможности формирования метапредметных результатов.

Выполнение работы предполагало чтение и понимание предложенных текстов, выполнение на их основе заданий с привлечением знаний, полученных при изучении разных предметов.

В работе приняли участие 13 606 обучающихся 6–7-х классов общеобразовательных учреждений Свердловской области: обучающихся 6-х классов – 7842 человека; обучающихся 7-х классов – 6124 человека.


В исследовании также принимали участие обучающиеся 6–7-х классов образовательных организаций, реализующих ФГОС ООО, – всего 3024 человека, что составляет 22,2 процента от общего количества участников.

Распределение обучающихся по уровням подготовки показано на диаграмме 19. Как видно из представленных данных, результаты обучающихся 7-го класса несколько выше

шестиклассников. При этом следует обратить внимание на практически полное отсутствие обучающихся с высоким уровнем подготовки, а также на то, что более половины школьников 6-го класса и половина семиклассников продемонстрировали низкий уровень подготовки.

Диаграмма 19

Распределение обучающихся в Свердловской области по уровням подготовки



Средний относительный балл выполнения заданий комплексной работы по всей совокупности участников мониторинга составил 0,37.

Наиболее трудными оказались задания, предполагающие умение глубоко и детально понимать особенности содержания и формы текста и проводить анализ прочитанного текста.

В таблице 90 представлена сводная информация по результатам выполнения заданий, направленных на проверку разных групп умений в соотношении с предметной областью.

Таблица 90

Результаты выполнения заданий, направленных на проверку разных групп умений, в соотношении с предметной областью

(процентов)

№ строки	Группа умений	Предметная область	Результаты выполнения заданий (решаемость)	
			6-й класс	7-й класс
1	2	3	4	5
1	Общее понимание текста, ориентация в тексте	история и обществознание	0,13–0,77	0,14–0,81
2		математика	0,53–0,66	0,63–0,71
3		русский язык	0,21–0,37	0,22–0,40
4		естествознание	0,44–0,55	0,52–0,62
5	Глубокое и детальное понимание содержания и формы текста	история и обществознание	0,37–0,68	0,38–0,72
6		математика	0,59	0,62
7		русский язык	0,61	0,65
8		естествознание	0,42–0,53	0,48–0,58
9	Умение проводить анализ прочитанного текста	история и обществознание	0,33	0,34
10		математика	0,17–0,50	0,17–0,55
11		русский язык	0,20–0,45	0,20–0,47
12		естествознание	0,18–0,35	0,24–0,38

Перспективными задачами на 2015 календарный год по введению ФГОС ООО являются: штатное введение стандарта основного общего образования во всех 5-х классах общеобразовательных учреждений Свердловской области;

развитие системы открытого электронного мониторинга и обязательной публичной отчетности;

изучение общественного мнения по вопросам введения ФГОС ООО.

В 2014 году количество выпускников, освоивших основные образовательные программы основного общего образования и допущенных к прохождению государственной итоговой аттестации, составляло 34 774 человека. Сравнительные данные о численности выпускников основного общего образования показаны в таблице 91.

Таблица 91

Численность выпускников основного общего образования

(человек)

№ строки	Класс	Годы					
		2009	2010	2011	2012	2013	2014
1	9-й класс	10 278	41 491	39 447	35 316	34 355	34 774

Численность участников основного государственного экзамена в Свердловской области в 2014 году (сдававших русский язык и математику) составляет 32 931 человек (94,7 процента от количества выпускников, допущенных до государственной итоговой аттестации). Государственную итоговую аттестацию (далее – ГИА) в форме государственного выпускного экзамена проходили 1843 человека (5,3 процента от численности выпускников, допущенных до государственной итоговой аттестации).

Изменение количества и доли участников ГИА-9 от общей численности выпускников 9-х классов представлено в таблице 92.

Таблица 92

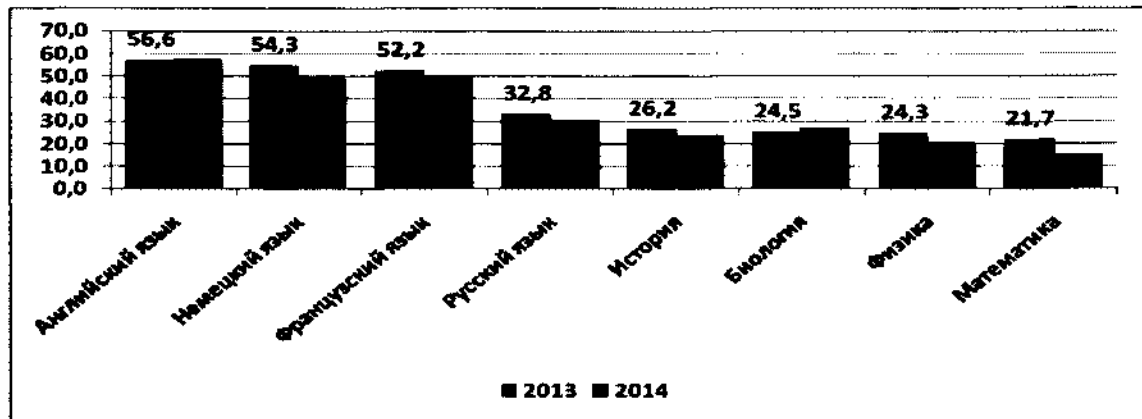
Количество и доля участников ГИА-9 от общего количества выпускников 9-х классов в Свердловской области в 2012–2014 годах

№ строки	Предмет	Количество участников ГИА-9 (человек)			Доля от общего количества выпускников 9-х классов (процентов)		
		2012 год	2013 год	2014 год	2012 год	2013 год	2014 год
1	2	3	4	5	6	7	8
1	Русский язык	20 601	18 919	32 931	54,2	54,7	94,7
2	Математика	18 784	17 004	32 931	49,5	49,1	94,7
3	Физика	588	784	1032	1,6	2,3	3,0
4	Химия	–	–	594	–	–	1,7
5	История	303	347	286	0,8	1,0	0,8
6	Биология	–	1045	967	–	3,0	2,8
7	География	–	–	135	–	–	0,4
8	Информатика	–	–	855	–	–	2,5
9	Английский язык	–	369	844	–	1,1	2,4
10	Французский язык	–	53	40	–	0,2	0,11
11	Немецкий язык	–	44	52	–	0,1	0,2
12	Литература	–	–	173	–	–	0,5
13	Обществознание	–	–	2165	–	–	6,2

На диаграмме 20 показана динамика среднего первичного балла по общеобразовательным предметам в 2014 году в сравнении с 2013 годом.

Диаграмма 20

**Средний первичный балл по общеобразовательным предметам
в 2013 и 2014 годах в Свердловской области**



Успешно прошли государственную итоговую аттестацию и получили аттестат об основном общем образовании 33 383 выпускника образовательных организаций Свердловской области, что составляет 96,0 процента от общего количества допущенных до государственной итоговой аттестации выпускников.

Распределение экзаменационных отметок по русскому языку и математике по пятибалльной шкале показано в таблицах 93 и 94.

Таблица 93

**Количество и доля участников ГИА-9 по русскому языку в Свердловской области
в 2012–2014 годах, получивших соответствующие баллы по пятибалльной шкале**

№ строки	Балл в пятибалльной шкале	Количество участников ГИА-9			Доля от общего количества участников ГИА-9		
		2012 год	2013 год	2014 год	2012 год	2013 год	2014 год
1	2	3	4	5	6	7	8
1	2	484	228	231	2,3	1,2	0,7
2	3	5240	4616	12 185	25,4	24,4	37,0
3	4	9955	8305	13 435	48,3	43,9	40,8
4	5	4925	5770	7080	23,9	30,5	21,5

Таблица 94

**Количество и доля участников ГИА-9 по математике в Свердловской области
в 2012–2014 годах, получивших соответствующие баллы по пятибалльной шкале**

№ строки	Балл в пятибалльной шкале	Количество участников ГИА-9			Доля от общего количества участников ГИА-9		
		2012 год	2013 год	2014 год	2012 год	2013 год	2014 год
1	2	3	4	5	6	7	8
1	2	749	255	263	4,0	1,5	0,8

1	2	3	4	5	6	7	8
2	3	5695	2806	19 989	30,3	16,5	60,7
3	4	8031	6733	8167	42,8	39,6	24,8
4	5	4309	7210	4512	22,9	42,4	13,7

В целом заметна тенденция снижения долей неудовлетворительных отметок и увеличения удовлетворительных результатов. В 2014 году в Свердловской области в едином государственном экзамене (далее – ЕГЭ) по общеобразовательным предметам принимали участие 20 765 человек, в том числе 17 631 выпускник дневных общеобразовательных организаций области, что составляет 84,9 процента от общего количества участников ЕГЭ.

Распределение участников ЕГЭ по категориям в Свердловской области в 2014 году в сравнении с 2013 годом показано в таблице 95.

Таблица 95

**Распределение участников ЕГЭ по категориям
в Свердловской области в 2014 году**

№ строки	Группы участников ЕГЭ	Общее количество участников ЕГЭ (человек)		Доля от общего количества участников ЕГЭ (процентов)	
		2013 год	2014 год	2013 год	2014 год
1	2	3	4	5	6
1	Выпускники дневных и вечерних (сменных) школ	21 118	18 270	88,6	88,0
2	Обучающиеся и выпускники организаций СПО, выпускники прошлых лет, в том числе не прошедшие ГИА	2463	2495	10,4	12,0
3	Итого	23 581	20 765	100,0	100,0

В 2014 году в Свердловской области соотношение разных категорий участников ЕГЭ, в сравнении с 2013 годом, осталось практически без изменений.

Доля выпускников дневных и вечерних (сменных) школ и доля участников ЕГЭ из учреждений среднего профессионального образования и выпускников прошлых лет в 2013 и 2014 годах практически не отличаются.

Информация о количестве и доле от общего количества участников ЕГЭ дневных общеобразовательных организаций в Свердловской области в 2014 году представлена в таблице 96.

Таблица 96

**Количество участников ЕГЭ дневных общеобразовательных организаций
по общеобразовательным предметам в Свердловской области в 2014 году**

№ строки	Общеобразовательный предмет	Количество участников ЕГЭ (человек)	Доля участников ЕГЭ по общеобразовательным предметам от общего количества участников (процентов)
1	2	3	4
1	Русский язык	17 626	99,97
2	Математика	17 612	99,89

1	2	3	4
3	Физика	4705	26,68
4	Химия	1697	9,63
5	Информатика и ИКТ	1461	8,29
6	Биология	2824	16,02
7	История	3063	17,37
8	География	345	1,96
9	Английский язык	1497	8,49
10	Немецкий язык	83	0,47
11	Французский язык	36	0,20
12	Обществознание	10 377	58,86
13	Испанский язык	1	0,01
14	Литература	914	5,18

Как и в предыдущие годы, в 2014 году в Свердловской области наиболее массовыми среди предметов по выбору были «Обществознание», «Физика», «История России», «Биология».

Сведения о среднем тестовом балле участников ЕГЭ в 2013 и 2014 годах показаны в таблице 97. Из представленных данных видно, что в сравнении с 2013 годом в 2014 году снизились средние тестовые баллы практически по всем общеобразовательным предметам, что обусловлено изменениями в процедуре проведения ЕГЭ: в 2014 году, благодаря изменению порядка доставки контрольных измерительных материалов в пункты проведения экзамена, использованию систем видеонаблюдения, металлодетекторов, удалось полностью обеспечить соблюдение порядка проведения ЕГЭ в Свердловской области, что позволило получить максимально объективные результаты.

Таблица 97

**Средний тестовый балл по общеобразовательным предметам
в Свердловской области в 2013–2014 годах (все категории участников)**

№ строки	Предмет	Годы	
		2013	2014
1	2	3	4
1	Русский язык	66,2	65,5
2	Математика	43,0	45,1
3	Физика	52,3	48,0
4	Химия	65,5	55,4
5	Информатика	65,3	61,2
6	Биология	53,2	54,4
7	История	52,4	48,1
8	География	61,8	54,0
9	Английский язык	70,3	61,8
10	Немецкий язык	62,1	60,3
11	Французский язык	62,5	60,7
12	Обществознание	57,7	52,7
13	Литература	63,2	57,9

В таблице 98 показаны средние тестовые баллы разных категорий участников ЕГЭ в Свердловской области в 2014 году. Значение данного показателя зависит от типа образовательной организации. Как и в предыдущие годы, по всем общеобразовательным

предметам уровень общеобразовательной подготовки выпускников вечерних школ, выпускников и обучающихся профессиональных образовательных организаций, в том числе обучающихся по программам начального профессионального образования, значимо ниже, чем у выпускников дневных общеобразовательных организаций – участников ЕГЭ.

Таблица 98

**Средние тестовые баллы разных категорий участников ЕГЭ
в Свердловской области в 2014 году**

№ строки	Предметы	Выпускники дневных образовательных организаций	Выпускники вечерних образовательных организаций	Выпускники и обучающиеся профессиональных образовательных организаций	
				программы начального профессионального образования	программы среднего профессионального образования
1	2	3	4	5	6
1	Русский язык	67,1	52,7	44,3	53,0
2	Математика	46,7	32,4	19,4	29,0
3	Физика	48,8	37,2	34,1	37,3
4	Химия	56,9	38,9	26,0	38,1
5	Информатика	62,2	39,9	15,0	43,7
6	Биология	55,1	45,2	52,0	46,1
7	История	49,3	41,6	24,0	32,8
8	География	55,5	48,0	24,0	44,4
9	Английский язык	62,5	54,5	30,0	44,8
10	Немецкий язык	61,8	–	–	29,0
11	Французский язык	60,7	–	–	–
12	Обществознание	53,4	47,0	35,6	42,9
13	Литература	60,4	51,7	22,0	46,4

Важным показателем для оценки творческого потенциала участников ЕГЭ являются высокобалльные и 100-балльные результаты. Информация по этим показателям представлена в таблицах 99, 100, приложении № 12 к настоящему докладу.

Таблица 99

Количество и доля участников, набравших от 80 до 100 баллов

(единиц, процентов)

№ строки	Общеобразовательный предмет	Количество высокобалльных работ (80–100 баллов)	Доля высокобалльных работ (80–100 баллов), от общего количества участников
1	2	3	4
1	Русский язык	3079	17,5
2	Математика	195	1,1
3	Физика	172	3,7
4	Химия	140	8,2
5	Информатика и ИКТ	151	10,3
6	Биология	111	3,9
7	История	141	4,6

1	2	3	4
8	География	23	6,7
9	Английский язык	269	18,0
10	Немецкий язык	16	19,3
11	Французский язык	3	8,3
12	Обществознание	151	1,5
13	Литература	65	7,1

Таблица 100

Количество 100-балльных работ в Свердловской области в 2012–2014 годах

№ строки	Предмет	2012 год		2013 год		2014 год	
		Количество (человек)	Доля от общего количества участников ЕГЭ (процентов)	Количество (человек)	Доля от общего количества участников ЕГЭ (процентов)	Количество (человек)	Доля от общего количества участников ЕГЭ (процентов)
1	2	3	4	5	6	7	8
1	Русский язык	42	0,16	119	0,50	84	0,48
2	Математика	2	0,01	0	0,0	0	0,0
3	Физика	0	0,00	2	0,03	0	0,0
4	Химия	6	0,24	56	2,40	6	0,35
5	Информатика и ИКТ	12	0,63	13	0,70	0	0,0
6	Биология	1	0,02	1	0,03	0	0,0
7	География	1	0,18	5	1,30	0	0,0
8	Английский язык	0	0,00	5	0,30	1	0,07
9	История	0	0,00	9	0,20	1	0,03
10	Обществознание	1	0,01	6	0,04	2	0,02
11	Литература	16	1,03	11	0,80	5	0,55
12	Всего	81	0,30	216	0,9	99	0,56

Важным показателем результатов ЕГЭ является доля выпускников 2014 года – участников ЕГЭ, не набравших минимальный балл по обязательным предметам – русскому языку и математике. Эти данные показаны в таблице 101, приложении № 13 к настоящему докладу.

Таблица 101

Количество выпускников, не прошедших ГИА по русскому языку и математике в Свердловской области в 2014 году

№ строки	Общеобразовательный предмет	Количество выпускников, не прошедших ГИА до понижения минимального порога	Количество выпускников, не прошедших ГИА после понижения минимального порога
1	Русский язык	55	0
2	Математика	428	29

В приложениях № 14–16 к настоящему докладу представлена информация о средних тестовых баллах и доле участников ЕГЭ, не набравших минимальный балл по русскому языку, математике, физике в разрезе муниципальных образований, расположенных на территории Свердловской области, в 2012–2014 годах.

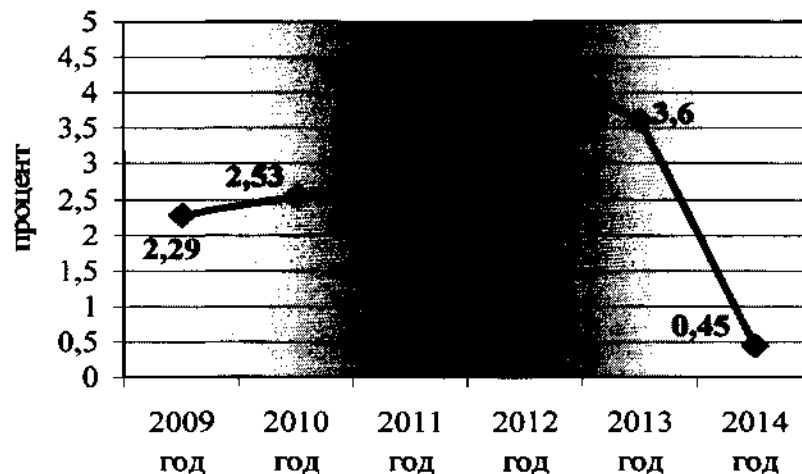
Доля одиннадцатиклассников, не получивших аттестаты о среднем (полном) общем образовании, от общей численности обучающихся 11-х классов по Свердловской области представлена на диаграмме 21.

В 30 муниципальных образованиях, расположенных на территории Свердловской области, доля одиннадцатиклассников, не получивших аттестаты о среднем общем образовании, в 2014 году была больше, чем в среднем по Свердловской области.

В 38 муниципальных образованиях, расположенных на территории Свердловской области, что на 20 процентов больше, чем в 2013 году, успешность сдачи выпускных экзаменов составила 100 процентов.

Диаграмма 21

Доля выпускников 11-го класса в Свердловской области, не получивших аттестаты о среднем (полном) образовании, от общей численности одиннадцатиклассников



Отметим, что в 2013 году количество выпускников, не набравших минимальный балл по русскому языку и математике, составляло 63 человека и 725 человек соответственно. Снижение доли выпускников, не прошедших итоговую аттестацию, отчасти обусловлено снижением минимальных баллов до 24 – по русскому языку и до 20 баллов – по математике.

В таблице 106 показаны доли выпускников Свердловской области в 2013 и 2014 году, не набравших минимальное количество баллов по общеобразовательным предметам по выбору. Увеличение по большинству предметов доли неуспешных результатов – следствие проведения процедуры экзамена в соответствии с требованиями обеспечения прозрачности, честности и равных условий для всех участников ЕГЭ.

Таблица 102

Доли выпускников образовательных организаций, не преодолевших минимальный порог в 2013 и 2014 годах в Свердловской области, в том числе выпускников вечерних (сменных) общеобразовательных организаций

№ строки	Общеобразовательный предмет	(процентов)	
		2013 год	2014 год
1	2	3	4

1	2	3	4
1	Физика	8,3	10,3
2	Химия	4,4	9,1
3	Информатика	3,3	4,1
4	Биология	7,2	6,7
5	История	8,6	13,2
6	География	4,9	7,2
7	Английский язык	0,3	0,4
8	Немецкий язык	3,5	1,2
9	Французский язык	0,0	0,0
10	Обществознание	4,2	5,6
11	Литература	0,7	1,4

Развитие системы поддержки талантливых детей

Согласно итогам 2014 года численность участников конкурсных мероприятий для выявления одаренных детей в различных сферах деятельности увеличилась в сравнении с 2013 годом на 5,5 процента. Всего проведено 242 мероприятия с общим количеством участников – 41 105 человек.

В 2014 году в Свердловской области традиционно проводились областные фестивали детского интеллектуального творчества «Юные интеллектуалы Среднего Урала» и детского и юношеского творчества «Майская радуга». В рамках фестивалей реализуются: защита учебно-исследовательских проектов, конкурсы творческих работ, конкурсы хореографического, вокального, музыкального, театрального и изобразительного искусства, декоративно-прикладного творчества, авторской и патриотической песни, конкурсы-викторины, школы и турниры юных, соревнования по спортивно-техническим видам спорта: авиа-, судо-, ракето-моделированию, робототехнике, соревнования по спортивному туризму, туристские слёты, эколого-краеведческие, туристские и геологические экспедиции, форумы, выездные лагеря и сессии.

Количество участников конкурсных мероприятий, проведенных ГАОУ ДПО СО «ИРО» и ГАОУ ДОД СО «Дворец молодежи» и направленных на выявление и развитие у обучающихся творческих способностей и интереса к научно-исследовательской деятельности, в 2014 году составило 2156 человек: региональный и заключительные этапы Всероссийской олимпиады школьников (далее – ВсОШ), научно-практическая конференция школьников (защита исследовательских проектов), конкурс-марафон «учеников-занковцев», региональный этап олимпиады по татарскому и марийскому языкам и литературе, олимпиада по робототехнике.

В региональном этапе ВсОШ 2013/2014 учебного года участвовали 1428 человек из 56 муниципальных образований, расположенных на территории Свердловской области, в заключительном этапе олимпиады – 117 человек, из них 39 – победители и призеры.

В Свердловской области региональный этап Всероссийской олимпиады школьников проведен по 21 предмету. Олимпиада проведена в сроки, установленные приказом Министерства образования и науки Российской Федерации от 04.12.2013 № 1304 «Об установлении сроков проведения регионального этапа Всероссийской олимпиады школьников по общеобразовательным предметам в 2013/2014 учебном году», по заданиям, разработанным центральными предметно-методическими комиссиями.

Олимпиады проведены на базе образовательных организаций высшего образования Свердловской области. На базе федерального государственного автономного образовательного учреждения высшего профессионального образования «Уральский федеральный университет имени первого Президента России Б.Н. Ельцина» (далее – УрФУ) – 14 олимпиад: по математике, информатике, физике, астрономии, химии, биологии, экологии, русскому языку, литературе, истории, обществознанию, искусству, физической культуре, основам безопасности жизнедеятельности. В федеральном государственном бюджетном образовательном учреждении

высшего профессионального образования «Уральский государственный педагогический университет» (далее – УрГПУ) проведены 4 олимпиады: по английскому, немецкому, французскому языкам и географии. На базе негосударственного образовательного учреждения высшего профессионального образования Гуманитарный университет (далее – Гуманитарный университет) проведена олимпиада по праву и экономике, МАОУ лицей № 180 «Полифорум» (муниципальное образование «город Екатеринбург») – по технологии.

В состав жюри олимпиад входят ведущие ученые и научные сотрудники Уральского отделения Академии наук России, доктора и кандидаты наук, профессора и доценты образовательных организаций высшего образования, лучшие педагоги-предметники.

Количество победителей и призеров составляет 354 человека из 27 муниципальных образований, расположенных на территории Свердловской области.

Высокие результаты в региональном этапе олимпиады показали старшеклассники образовательных организаций следующих городов: Екатеринбург, Нижний Тагил, Ирбит, Новоуральск, Лесной, Качканар, Полевской, Березовский, Каменск-Уральский.

По итогам проведения регионального этапа формируется федеральный банк данных всех участников регионального этапа олимпиады.

В феврале–апреле 2014 года на базе УрФУ, УрГПУ, ГАОУ ДПО СО «ИРО», МАОУ лицей № 180 «Полифорум», МАОУ лицей № 135, Гуманитарного университета проведены школы подготовки к заключительному этапу Всероссийской олимпиады школьников. Программы обучения в школе подготовки к заключительному этапу ВсОШ 2013/2014 учебного года разработаны специалистами ГАОУ ДПО СО «ИРО». В преподавательский состав школ подготовки вошли представители профессорско-преподавательского коллектива ГАОУ ДПО СО «ИРО» и уральских вузов: УрФУ, УрГПУ, Гуманитарного университета, федерального государственного автономного образовательного учреждения высшего профессионального образования «Российский государственный профессионально-педагогический университет» (далее – РГППУ).

Школа подготовки проходила на базе УрФУ (биология, физика, астрономия, физическая культура, математика, литература, русский язык), УрГПУ (немецкий язык, французский язык, английский язык), ИРО (история, обществознание), Гуманитарного университета (экономика), муниципального бюджетного образовательного учреждения высшего профессионального образования «Екатеринбургская академия современного искусства» (далее – МБОУ ВПО ЕАСИ) (МХК), МАОУ лицей № 135 (ОБЖ), МАОУ лицей № 180 «Полифорум» (технология). На каждую предметную школу подготовки были приглашены 11–12 обучающихся, призеров и победителей регионального этапа ВсОШ, всего 252 школьника. Приняли участие в работе школы подготовки 179 обучающихся 9–11-х классов, на заключительный этап прошел 131 старшеклассник.

В 2014 году в заключительном этапе Всероссийской олимпиады школьников приняли участие 117 учащихся, 13 человек стали победителями, 26 – призерами заключительного этапа Всероссийской олимпиады школьников (таблица 103).

Результаты участия школьников Свердловской области (по количеству победителей и призеров) в заключительном этапе Всероссийской олимпиады школьников (выборка из «золотой дюжины» победителей и призеров ВсОИП)

№ строки	Показатель	2010 год	2011 год	2012 год	2013 год	2014 год
1	Количество победителей и призеров, человек	30	30	56	53	39
2	Эффективность участия, процентов	35 (11-е место)	32,5 (10-е место)	47,9 (3-е место)	50 (3-е место)	33,3 (5-е место)
3	Рейтинг в «золотой дюжине»	11	12	5	7	6

Свердловская область занимает 6-е место среди 12 регионов – лидеров олимпиадного движения в Российской Федерации по абсолютному числу победителей и призеров заключительного этапа олимпиады и 5-е место из 12 по эффективности участия в заключительном этапе Всероссийской олимпиады школьников.

С 2010 по 2014 год 208 обучающихся Свердловской области стали победителями и призерами заключительного этапа Всероссийской олимпиады школьников.

Проведен заключительный этап Всероссийской олимпиады школьников по информатике (в соответствии с приказом Министерства образования и науки Российской Федерации от 14.02.2014 № 123 «О проведении заключительного этапа Всероссийской олимпиады школьников в 2013/2014 учебном году»). Олимпиада проведена на базе УрФУ, в ней приняли участие 245 обучающихся – победителей регионального этапа Всероссийской олимпиады школьников по информатике и информационно-коммуникационным технологиям из 50 субъектов Российской Федерации, делегация детей и педагогов из Севастополя.

Восемь ребят (обучающиеся Специализированного учебно-научного центра ФГАОУ ВПО «Уральский федеральный университет имени первого Президента России Б.Н. Ельцина» (далее – СУНЦ УрФУ) представляли Свердловскую область. Из них по итогам олимпиады – 2 призера и 2 победителя.

Золотыми медалями 26-й Международной олимпиады по информатике в городе Тайпей (Китайская Народная Республика) и 46-й Международной химической олимпиады школьников в городе Ханой (Социалистическая Республика Вьетнам) награждены 2 обучающихся образовательных организаций Свердловской области.

По итогам 2014 года повышение квалификации по вопросам выявления и педагогического сопровождения талантливых детей прошли 116 человек.

Одним из приоритетных направлений развития системы выявления и поддержки талантливых детей в Свердловской области как крупном промышленном центре является развитие детского технического творчества и изобретательства.

В соответствии с постановлением Правительства Свердловской области от 21.10.2013 № 1262-ПП «Об утверждении государственной программы Свердловской области «Развитие системы образования в Свердловской области до 2020 года», в городских и сельских территориях Свердловской области функционируют 19 центров робототехники и современных автоматизированных систем проектирования, 3D-моделирования промышленных процессов, в которых занимается более 6000 обучающихся 8–17 лет.

Делегация Свердловской области в составе 9 школьников и 3 педагогов приняла участие во II Всероссийском форуме «Будущие интеллектуальные лидеры России» в городе Ярославле (04–07.11.2014). Свердловскую область на форуме представляли школьники

из муниципального образования «город Екатеринбург», города Нижний Тагил, Березовского городского округа, имеющие достижения в естественных науках, техническом творчестве и гуманитарных дисциплинах, победители международных и всероссийских олимпиад, мероприятий в сфере научно-технического творчества и учебно-исследовательской деятельности. Будущие интеллектуальные лидеры представили свои проекты и решения по развитию важнейших отраслей экономики, культуры, общества, производства, презентовали изобретения и рационализаторские работы, участвовали в мастер-классах, научных и творческих дискуссиях.

Проведены летние профильные смены для одаренных детей: 1,5 тыс. талантливых представителей молодого поколения – победителей и призеров интеллектуальных, спортивных, творческих соревнований, активных участников областных мероприятий отдыхали в загородном оздоровительном лагере «Таватуй».

Сохранение и укрепление здоровья школьников

По данным Министерства здравоохранения Свердловской области, в 2014 году показатели общей и первичной заболеваемости детей до 14 лет, в сравнении с 2013 годом, значительно не изменились (снижение, соответственно, на 2,7 и 3,4 процента). В 2014 году отмечается снижение общей и первичной заболеваемости болезнями нервной системы на 6,5 процента и 9,7 процента соответственно, болезнями перинатального периода – на 8,9 процента, травм и отравлений на 7,2 процента. Однако имеет место повышение общей и первичной заболеваемости по болезням органов пищеварения, инфекционным и паразитарным болезням, болезням костно-мышечной системы. На 4,3 процента увеличилась первичная заболеваемость болезнями эндокринной системы. Это связано в первую очередь с повышением качества профилактических осмотров детского населения, совершенствованием работы по учету и регистрации заболеваемости и последующим ростом выявляемости заболеваний (таблица 104).

Таблица 104

Заболеваемость детского населения (от 0 до 14 лет) Свердловской области по классам болезней (на 1000 детского населения)³⁷

№ строки	Классы болезней	Годы	
		2013	2014
1	2	3	4
1	Всего	2304,1	2242,0
	в том числе:		
2	инфекционные болезни	102,2	106,9
3	новообразования	7,8	7,5
4	болезни крови и кроветворных тканей	25,0	25,5
5	болезни эндокринной системы	35,1	35,0
6	психические расстройства	26,6	25,8
7	болезни нервной системы	108,6	101,5
8	болезни глаза	127,3	124,1
9	болезни уха	63,1	62,1
10	болезни системы кровообращения	12,2	11,7
11	болезни органов дыхания	1275,3	1229,0
12	болезни органов пищеварения	108,1	125,6
13	болезни кожи и подкожной клетчатки	102,3	101,5

³⁷ По данным Министерства здравоохранения Свердловской области.

1	2	3	4
14	болезни костно-мышечной системы	64,0	67,9
15	болезни мочеполовой системы	62,6	61,4
16	осложнения беременности и родов	0,02	0,0
17	болезни перинатального периода	49,3	44,9
18	врожденные аномалии	20,3	19,5
19	не точно обозначенные состояния	24,9	9,6
20	травмы и отравления	89,4	83,0

Структура общей заболеваемости детей в возрасте от 0 до 14 лет выглядит следующим образом: болезни органов дыхания (54,8 процента), болезни глаза (5,5 процента), болезни органов пищеварения (5,6 процента), далее следуют инфекционные и паразитарные болезни (4,8 процента), болезни кожи и подкожной клетчатки (4,5 процента), болезни нервной системы (4,5 процента) (таблица 105).

Таблица 105

**Структура заболеваемости детского населения (от 0 до 14 лет) Свердловской области
(на 1000 детского населения)³⁸**

(процентов)

№ строки	Классы болезней	Годы	
		2013	2014
1	2	3	4
1	Инфекционные болезни	4,4	4,8
2	Новообразования	0,3	0,3
3	Болезни крови и кроветворных тканей	1,1	1,1
4	Болезни эндокринной системы	1,5	1,6
5	Психические расстройства	1,2	1,1
6	Болезни нервной системы	4,7	4,5
7	Болезни глаза	5,5	5,5
8	Болезни уха	2,7	2,8
9	Болезни системы кровообращения	0,5	0,5
10	Болезни органов дыхания	55,3	54,8
11	Болезни органов пищеварения	4,7	5,6
12	Болезни кожи и подкожной клетчатки	4,4	4,5
13	Болезни костно-мышечной системы	2,8	3,0
14	Болезни мочеполовой системы	2,7	2,7
15	Беременность, роды, послеродовый период	0,001	0,001
16	Болезни перинатального периода	2,1	2,0
17	Врожденные аномалии	0,9	0,9
18	Неточно обозначенные состояния	1,1	0,4
19	Травмы и отравления	3,9	3,7

В структуре первичной заболеваемости преобладают болезни органов дыхания (64,0 процента), инфекционные заболевания (5,3 процента), травмы и отравления (4,4 процента), болезни кожи и подкожной клетчатки (4,3 процента), болезни глаз (3,8 процента), болезни органов пищеварения (3,5 процента) (таблица 106).

³⁸ По данным Министерства здравоохранения Свердловской области.

**Структура первичной заболеваемости детского населения (от 0 до 14 лет)
Свердловской области (на 1000 детского населения)³⁹**

(процентов)

№ строки	Классы болезней	Годы	
		2013	2014
1	2	3	4
1	Инфекционные болезни	4,8	5,3
2	Новообразования	0,2	0,2
3	Болезни крови и кроветворных тканей	0,8	0,9
4	Болезни эндокринной системы	0,7	0,8
5	Психические расстройства	0,3	0,3
6	Болезни нервной системы	2,8	2,6
7	Болезни глаза	3,8	3,8
8	Болезни уха	3,0	3,0
9	Болезни системы кровообращения	0,3	0,2
10	Болезни органов дыхания	64,1	64,0
11	Болезни органов пищеварения	3,3	3,5
12	Болезни кожи и подкожной клетчатки	4,2	4,3
13	Болезни костно-мышечной системы	2,1	2,0
14	Болезни мочеполовой системы	1,5	1,7
15	Беременность, роды, послеродовый период	0,001	0,001
16	Болезни перинатального периода	2,6	2,4
17	Врожденные аномалии	0,3	0,3
18	Не точно обозначенные состояния	0,7	0,3
19	Травмы и отравления	4,6	4,4

Доля первичной заболеваемости в структуре общей составила 83,0 процента в 2014 году, 83,7 процента – в 2013 году. Таким образом, она сохраняет свою стабильность с небольшими колебаниями на протяжении последних 5 лет, свидетельствуя о том, что доля хронической патологии среди всей заболеваемости детей составляет около 17 процентов (таблица 107).

Таблица 107

**Первичная заболеваемость детского населения (от 0 до 14 лет) Свердловской области
по классам болезней (на 1000 детского населения)⁴⁰**

№ строки	Классы болезней	Годы		
		2012	2013	2014
1	2	3	4	5
1	Всего	1876,9	1928,7	1862,9
	в том числе:			
2	инфекционные болезни	96,7	92,2	98,5
3	новообразования	4,1	4,1	3,5
4	болезни эндокринной системы	15,1	13,7	14,3
5	болезни крови и кроветворных органов	16,9	16,1	15,9
6	психические расстройства	4,9	5,1	6,0
7	болезни нервной системы	51,0	54,0	48,8

³⁹ По данным Министерства здравоохранения Свердловской области.

⁴⁰ По данным Министерства здравоохранения Свердловской области.

1	2	3	4	5
8	болезни глаза	68,3	73,4	70,0
9	болезни уха	58,0	57,3	56,8
10	болезни системы кровообращения	4,9	4,8	4,3
11	болезни органов дыхания	1174,8	1237,4	1192,3
12	болезни органов пищеварения	64,3	63,4	64,5
13	болезни мочеполовой системы	26,8	29,3	31,2
14	болезни кожи и подкожной клетчатки	82,1	80,3	79,8
15	болезни костно-мышечной системы	37,2	39,6	37,5
16	врожденные аномалии	5,7	5,2	5,1
17	болезни перинатального периода	53,0	49,3	44,9
18	травмы и отравления	98,8	89,4	82,8

Заболеваемость детей 15–17 лет в целом практически не изменилась (снижение общей заболеваемости на 1,0 процента, первичной – на 3,6 процента).

Структура общей заболеваемости детей 15–17 лет не изменилась: болезни органов дыхания (32,3 процента), болезни глаза (10,0 процента), болезни органов пищеварения (9,5 процента). В структуре первичной заболеваемости детей 15–17 лет основной является следующая патология: болезни органов дыхания (47 процентов), травмы и отравления (13,3 процента), болезни кожи и подкожной клетчатки (5,6 процента) (таблицы 108–111).

Таким образом, структура заболеваемости детей 15–17 лет, имея свои особенности, во многом схожа со структурой заболеваемости детей до 14 лет. Это подтверждает представление о том, что заболеваемость подросткового возраста, в основном, формируется в детском возрасте. Сопоставление уровней заболеваемости детей до 14 лет и 15–17 лет свидетельствует о более высокой частоте среди детей 15–17 лет заболеваний эндокринной системы, психических расстройств, болезней органов кровообращения, костно-мышечной системы, болезней глаза, органов пищеварения, мочеполовой системы, травм и отравлений.

Таблица 108

Заболеваемость подросткового населения (от 15 до 17 лет) Свердловской области по классам болезней (на 1000 подростков)⁴¹

№ строки	Классы болезней	Годы	
		2013	2014
1	2	3	4
1	Всего	1966,9	1946,9
	в том числе:		
2	инфекционные болезни	45,1	35,7
3	новообразования	7,5	6,6
4	болезни крови и кроветворных тканей	11,7	12,0
5	болезни эндокринной системы	71,8	87,2
6	психические расстройства	57,8	59,1
7	болезни нервной системы	118,8	119,2
8	болезни глаза	186,8	194,9
9	болезни уха	40,5	39,2
10	болезни системы кровообращения	27,9	26,6
11	болезни органов дыхания	677,1	628,7
12	болезни органов пищеварения	163,8	184,7

⁴¹ По данным Министерства здравоохранения Свердловской области.

1	2	3	4
13	болезни кожи и подкожной клетчатки	102,1	98,5
14	болезни костно-мышечной системы	124,1	135,8
15	болезни мочеполовой системы	123,6	127,7
16	беременность, роды, послеродовый период	10,1	8,4
17	врожденные аномалии	14,6	13,7
18	не точно обозначенные состояния	20,6	9,1
19	травмы и отравления	163,0	159,8

Таблица 109

Первичная заболеваемость подросткового населения (от 15 до 17 лет) Свердловской области по классам болезней (на 1000 подростков)

№ строки	Классы болезней	Годы	
		2013	2014
1	2	3	4
1	Всего	1247,7	1202,7
	в том числе:		
2	инфекционные болезни	31,2	27,5
3	новообразования	4,2	2,7
4	болезни крови и кроветворных тканей	6,3	5,8
5	болезни эндокринной системы	18,7	20,9
6	психические расстройства	10,0	11,4
7	болезни нервной системы	38,7	40,8
8	болезни глаза	61,1	77,0
9	болезни уха	33,0	30,3
10	болезни системы кровообращения	9,4	8,8
11	болезни органов дыхания	614,2	564,8
12	болезни органов пищеварения	51,1	53,7
13	болезни кожи и подкожной клетчатки	73,5	66,9
14	болезни костно-мышечной системы	51,9	55,8
15	болезни мочеполовой системы	61,0	63,3
16	беременность, роды, послеродовый период	8,4	7,3
17	врожденные аномалии	1,3	1,1
18	не точно обозначенные состояния	10,9	4,8
19	травмы и отравления	162,9	159,7

Таблица 110

Структура заболеваемости подросткового населения (15–17 лет) Свердловской области (на 1000 подростков)⁴²

№ строки	Классы болезней	Годы	
		2013	2014
1	2	3	4
1	Инфекционные болезни	2,3	1,8
2	Новообразования	0,4	0,3
3	Болезни крови и кроветворных тканей	0,6	0,6

⁴² По данным Министерства здравоохранения Свердловской области.

1	2	3	4
4	Болезни эндокринной системы	3,6	4,5
5	Психические расстройства	2,9	3,0
6	Болезни нервной системы	6,0	6,1
7	Болезни глаза	9,5	10,0
8	Болезни уха	2,1	2,0
9	Болезни системы кровообращения	1,4	1,4
10	Болезни органов дыхания	34,4	32,3
11	Болезни органов пищеварения	8,3	9,5
12	Болезни кожи и подкожной клетчатки	5,2	5,1
13	Болезни костно-мышечной системы	6,3	7,0
14	Болезни мочеполовой системы	6,3	6,6
15	Беременность, роды, послеродовый период	0,5	0,4
16	Врожденные аномалии	0,7	0,7
17	Не точно обозначенные состояния	1,0	0,5
18	Травмы и отравления	8,3	8,2

Таблица 111

**Структура первичной заболеваемости подросткового населения (15–17 лет)
Свердловской области (на 1000 подростков)⁴³**

(процентов)

№ строки	Классы болезней	Годы	
		2013	2014
1	2	3	4
1	Инфекционные болезни	2,5	2,3
2	Новообразования	0,3	0,2
3	Болезни крови и кроветворных тканей	0,5	0,5
4	Болезни эндокринной системы	1,5	1,7
5	Психические расстройства	0,8	0,9
6	Болезни нервной системы	3,1	3,4
7	Болезни глаза	4,9	6,4
8	Болезни уха	2,6	2,5
9	Болезни системы кровообращения	0,8	0,7
10	Болезни органов дыхания	49,2	47,0
11	Болезни органов пищеварения	4,1	4,5
12	Болезни кожи и подкожной клетчатки	5,9	5,6
13	Болезни костно-мышечной системы	4,2	4,6
14	Болезни мочеполовой системы	4,9	5,3
15	Беременность, роды, послеродовый период	0,7	0,6
16	Врожденные аномалии	0,1	0,1
17	Не точно обозначенные состояния	0,9	0,4
18	Травмы и отравления	13,1	13,3

По информации Управления Федеральной службы по надзору в сфере защиты прав потребителей и благополучия человека по Свердловской области (далее – Роспотребнадзор), в 2014 году сохраняется тенденция к росту (в сравнении со средним многолетним уровнем) уровня острой заболеваемости детей и подростков: в школах – на 6 процентов; в дошкольных образовательных организациях и профессиональных образовательных организациях (далее –

⁴³ По данным Министерства здравоохранения Свердловской области.

ПОО) отмечено некоторое снижение уровня заболеваемости (на 2,9 и 11,9 процента соответственно) (таблица 112).

Таблица 112

**Динамика уровня острой заболеваемости детей в образовательных организациях
(на 1000 детей)⁴⁴**

№ строки	Виды образовательных организаций	СМУ (средний многолетний уровень)	Годы					Темп изменения к СМУ (среднему многолетнему уровню) (процентов)
			2010	2011	2012	2013	2014	
1	2	3	4	5	6	7	8	9
1	ДОО	1321,1	1355,4	1364,0	1321,3	1288,3	1282,9	-2,9
2	Школы	538,3	560,8	595,3	565,2	593,3	570,4	+6,0
3	ПОО	550,5	608,8	569,3	551,0	456,6	485,1	-11,9

Неблагополучными по уровню острой заболеваемости в нескольких возрастных группах являются следующие территории: Верхнесалдинский городской округ, Качканарский городской округ, Кировградский городской округ, городской округ Красноуральск, городской округ Красноуфимск, Нижнетуринский городской округ, Полевской городской округ, Североуральский городской округ, городской округ Нижняя Салда, Артемовский городской округ, Артинский городской округ, городской округ ЗАТО Свободный, городской округ Верхотурский, городской округ Красноуфимск, Невьянский городской округ, Новолялинский городской округ, Сосьвинский городской округ, Сысертский городской округ, Арамилский городской округ, Тавдинский городской округ, Туринский городской округ, городской округ Староуткинск, Гаринский городской округ, Муниципальное образование город Алапаевск, Ирбитское муниципальное образование, Муниципальное образование Красноуфимский округ, Слободо-Туринский муниципальный район.

В структуре острой заболеваемости на первом месте болезни органов дыхания (за счет острых респираторных инфекций) 62,5–83,4 процента.

Второе место в зависимости от возраста занимают: в дошкольных организациях и школах – инфекционные и паразитарные болезни (6,9 процента и 4,2 процента соответственно), в профессиональных образовательных организациях, в школах-интернатах и детских домах – болезни нервной системы (6,1 процента и 8,6 процента соответственно).

На третьем месте в дошкольных организациях – заболевания уха (2,2 процента), в школах, профессиональных образовательных организациях, в школах-интернатах и детских домах – болезни органов пищеварения (3,7 процента, 4,8 процента, 5,2 процента соответственно).

Уровень заболеваемости детей гриппом в сравнении со средним многолетним уровнем имеет тенденцию к снижению во всех образовательных организациях.

В 2014 году отмечена тенденция к стабилизации и снижению заболеваемости острыми кишечными инфекциями и дизентерией во всех типах образовательных организаций. При этом в 2014 году наблюдается рост заболеваемости пневмонией детей во всех типах образовательных организаций (на 5,4 процента – в дошкольных организациях, на 20 процентов – в школах, на

⁴⁴ По данным Управления Федеральной службы по надзору в сфере защиты прав потребителей и благополучия человека по Свердловской области.

11,8 процентов – в профессиональных образовательных организациях, в 1,9 раза – в школах-интернатах и детских домах).

Уровень пораженности хроническими заболеваниями детей дошкольного и школьного возраста находится выше среднеобластного значения на 17,6 процента и 28,7 процента соответственно, динамики к снижению не имеет. Уровень пораженности хроническими заболеваниями подростков – обучающихся профессиональных образовательных организаций снизился в сравнении со среднеобластным значением на 1 процент (таблица 113).

Таблица 113

Динамика уровня пораженности детей в образовательных организациях хроническими заболеваниями в динамике (на 1000 детей)

№ строки	Виды образовательных организаций	СМУ (средний многолетний уровень)	Годы					Темп изменения к СМУ (среднему многолетнему уровню) (процентов)
			2010	2011	2012	2013	2014	
1	2	3	4	5	6	7	8	9
1	ДОО	396,0	500,1	505,7	461,5	481,9	465,6	+17,6
2	Школы	421,6	510,0	515,5	532,0	542,7	570,1	+28,7
3	ПОО	472,1	521,9	496,9	500,6	445,1	467,2	-1,0

В структуре пораженности детского населения Свердловской области хроническими заболеваниями продолжается рост заболеваемости (в сравнении со средним многолетним уровнем) среди детей во всех типах образовательных учреждений по следующим классам болезней:

костно-мышечной системы и соединительной ткани (на 15,9–25,7 процента);

глаза и его придатков (на 13,9–23,6 процента);

эндокринной системы (на 12,2–83,4 процента);

органов дыхания (на 16,6–55,2 процента в ДОО, школах, школах-интернатах и детских домах).

Снижение уровня хронической патологии органов пищеварения отмечается с 2006 года среди детей в общеобразовательных организациях и с 2011 года – среди обучающихся профессиональных образовательных организаций. В дошкольных образовательных организациях снижение уровня хронической патологии органов пищеварения наблюдалось с 2004 по 2012 год, а с 2013 года отмечается рост.

В структуре хронических заболеваний у детей дошкольного возраста на 1-е место в 2014 году вышли заболевания нервной системы (20,6 процента), на 2-е место – болезни костно-мышечной системы (18,1 процента), на 3-м месте – болезни органов дыхания (12,3 процента), на 4-м – болезни глаза и его придаточного аппарата (8,5 процента), болезни органов пищеварения заняли 5-е место (7,5 процента).

У учащихся школ на 1-м месте по-прежнему болезни костно-мышечной системы (20,6 процента), на 2-м – болезни глаза и его придаточного аппарата (18,0 процента), на 3-е место вышли болезни нервной системы (12,6 процента), на 4-м – болезни органов пищеварения (10,3 процента).

В структуре хронической патологии обучающихся профессиональных образовательных организаций на 1-м месте остаются болезни костно-мышечной системы (20,6 процента), также на 1-е место вышли болезни глаза и его придаточного аппарата (20,6 процента), на 2-м месте –

болезни нервной системы (13,1 процента), на 3-м месте – болезни органов пищеварения (12,0 процента).

Особенностью пораженности воспитанников школ-интернатов и детских домов хроническими заболеваниями по-прежнему является более высокий уровень распространенности болезней вследствие наличия у большинства детей нескольких заболеваний. Основными в структуре заболеваний детей в детских домах и школах-интернатах являются психические расстройства – 26,6 процента, болезни нервной системы – 14,3 процента, костно-мышечной системы – 12,0 процента, болезни глаза и придаточного аппарата – 10,5 процента.

У детей за время воспитания и обучения в различных образовательных организациях (с 3 до 17 лет) в 1,4 раза уменьшается доля здоровых детей и в 2,4 раза возрастает доля детей, имеющих хронические заболевания. К первой группе здоровья, по результатам углубленных осмотров, отнесены 31,3 процента дошкольников в возрасте до 4 лет и 23 процента подростков (15–17 лет), к третьей группе здоровья – 9,5 процента дошкольников до 4 лет и 22,4 процента подростков (15–17 лет).

Территориями «риска» по уровню пораженности детей нескольких возрастных групп хроническими заболеваниями являются Артемовский городской округ, Верхнесалдинский городской округ, муниципальное образование «город Екатеринбург», город Нижний Тагил, Режевской городской округ, Махнёвское муниципальное образование, а также в отдельных возрастных группах – городской округ Верхняя Пышма, Артинский городской округ, Кировградский городской округ, Туринский городской округ, Ачитский городской округ, городской округ Верхняя Пышма, городской округ Верхняя Тура, городской округ Верхний Тагил, Ивдельский городской округ, городской округ Краснотурьинск, городской округ Первоуральск, городской округ Нижняя Салда, Невьянский городской округ, Серовский городской округ, Ирбитское муниципальное образование.

В 2014 году факторы среды образовательных организаций по степени неблагоприятного воздействия распределились следующим образом:

на 1-м месте фактор «сменности» – 13,5 процента, но воздействию этого фактора подвержены в основном учащиеся школ, доля таких школьников выросла и составила 15,4 процента (14,5 процента в 2013 году);

на 2-м месте остался фактор высокой учебной нагрузки – 7,1 процента детей (7,4 процента в 2013 году), в основном этому фактору подвержены учащиеся школ – 10,9 процента (11,4 процента в 2013 году);

на 3-м месте – фактор неудовлетворительного питания, воздействию которого подвержено 6,8 процента (7,1 процента – в 2013 году) детей в образовательных организациях;

на 4-м месте фактор «рассаживания» – не в соответствии с ростом и состоянием здоровья рассажены 3,7 процента (3,2 процента в 2013 году) детей и подростков;

на 5-м месте – фактор неудовлетворительного медицинского обеспечения – 1,6 процента (1,6 процента в 2013 году);

на 6-м месте – фактор неудовлетворительной освещенности – 0,9 процента детей (0,5 процента в 2013 году);

на 7-м месте – фактор неудовлетворительного микроклимата – 0,16 процента детей (0,1 процента в 2013 году).

Важным элементом работы по здоровьесбережению обучающихся является профилактика травматизма несовершеннолетних в дорожно-транспортных происшествиях.

По информации, представленной Управлением государственной инспекции безопасности дорожного движения Главного управления Министерства Внутренних дел Российской Федерации по Свердловской области (далее – УГИБДД ГУ МВД России по Свердловской области), за 2014 год на территории в Свердловской области зарегистрировано 413 дорожно-транспортных происшествий (далее – ДТП) с участием детей, что на 22,4 процента меньше, чем в 2013 году (в 2013 году было 532 ДТП; в 2012 году – 630).

Получили травмы различной степени тяжести 430 детей, что на 25 процентов меньше, чем в 2013 году (в 2013 году – 574; в 2012 году – 661).

Погибли в ДТП 20 детей, что на 9 процентов меньше, чем в 2013 году (в 2013 году – 22; в 2012 году – 33 ребенка).

По вине детей произошло 128 случаев ДТП, что на 30 процентов меньше, чем в 2013 году (в 2013 году – 182 ДТП; в 2012 году – 179), в которых 4 ребенка погибли (в 2013 году – 8 детей; в 2012 году – 8 детей) и 123 ребенка получили травмы различной степени тяжести (в 2013 году – 180 детей, что на 32 процента меньше, чем в 2014 году; в 2012 году – 200 детей).

Наиболее частые нарушения правил дорожного движения, которые совершали дети в 2014 году, в сравнении с аналогичными в 2013 году, показаны в таблице 114.

Таблица 114

Нарушения правил дорожного движения детьми в 2014 году

№ строки	Вид нарушения	Количество случаев		Процент снижения/увеличения
		2013 год	2014 год	
1	2	3	4	5
1	Переход проезжей части в неустановленном месте	76	49	-35,5
2	Неожиданный выход из-за объекта, ограничивающего обзор (транспортное средство, сооружение, дерево)	29	20	-31,0
3	Неподчинение сигналам регулирования	5	15	+200,0
4	Появление несовершеннолетних на проезжей части без взрослых	10	4	-60,0
5	Игра на проезжей части	3	4	+33,3

Анализ причин ДТП и их последствий позволяет сделать выводы о том, что организованная работа имеет положительные результаты и подтверждается снижением количества ДТП с участием детей с 2012 по 2014 год.

Этому способствует системная работа с муниципальными образованиями, расположенными на территории Свердловской области.

В Свердловской области с 2013 года работает межведомственная комиссия по обеспечению безопасности перевозок детей и профилактике детского дорожно-транспортного травматизма. Проведено 5 заседаний, в рамках которых заслушана работа муниципальных органов местного самоуправления, осуществляющих управление в сфере образования, по мерам, направленным на снижение детского дорожно-транспортного травматизма. В 2014 году на заседаниях вышеуказанной комиссии рассмотрены вопросы о принимаемых мерах по обеспечению безопасности дорожного движения на пешеходных переходах, в том числе вблизи образовательных организаций, об организации деятельности по профилактике детского травматизма на дорогах.

Организованы контрольные выезды, в том числе совместно с УГИБДД ГУ МВД России по Свердловской области, в следующие муниципальные образования, расположенные на территории Свердловской области: муниципальное образование «Город Каменск-Уральский», Каменский городской округ, Полевской городской округ. Проведены собеседования с руководителями, специалистами органов управления образованием, образовательных организаций с презентациями по вопросам формирования у детей безопасного поведения

(Асбестовский городской округ, городской округ Богданович, город Нижний Тагил, городской округ Красноуфимск, Муниципальное образование Красноуфимский округ).

В ноябре 2014 года в Невьянском городском округе проведен областной межведомственный семинар-совещание, на котором был представлен опыт работы муниципальных образовательных организаций Невьянского городского округа, проведены практические занятия по обучению детей навыкам поведения в опасной ситуации.

В целях снижения ДТП с участием детей с ограниченными возможностями здоровья на базе ГАОУ ДПО СО «ИРО» проведен семинар-совещание «Формирование навыков безопасного поведения на дорогах у обучающихся с ограниченными возможностями здоровья» для педагогических работников общеобразовательных организаций, реализующих образовательные программы для детей с ограниченными возможностями здоровья (50 человек из 38 специальных (коррекционных) общеобразовательных школ, школ-интернатов).

В целях повышения эффективности профилактических мероприятий по снижению дорожно-транспортного травматизма, популяризации работы по данному направлению реализуется комплексная программа «Повышение безопасности дорожного движения на территории Свердловской области в 2014–2020 годах», в рамках которой в 2014 году:

проведен областной конкурс юных инспекторов дорожного движения «Безопасное колесо», в котором приняли участие команды юных инспекторов дорожного движения всех муниципальных образований, расположенных на территории Свердловской области;

проведен конкурс муниципальных программ по профилактике детского дорожно-транспортного травматизма (в конкурсе приняли участие 13 муниципальных образований, расположенных на территории Свердловской области);

осуществлен капитальный ремонт спортивной площадки, расположенной в детском оздоровительном лагере «Таватуй», с целью устройства детского автогородка;

приобретено 40 автобусов для 36 муниципальных образований, расположенных на территории Свердловской области, на сумму 61 338,4 тыс. рублей (из них областной бюджет – 26 374,0 рублей, местный бюджет – 34 964,4 тыс. рублей).

В 2014 году удалось приостановить рост количества несчастных случаев в образовательном процессе, отмеченный в 2013 году.

В 2014 году в образовательном процессе произошел 1341 несчастный случай, в сравнении с 2013 годом наблюдается снижение на 8 процентов (в 2013 году – 1458 несчастных случаев, в 2012 году – 1198). Из них количество пострадавших в результате несчастных случаев с установлением степени повреждения здоровья «тяжелая» – 0 (в 2013 году – 0, в 2012 году – 0), со смертельным исходом – 1 случай, в сравнении с 2013 годом наблюдается снижение на 80 процентов (в 2013 году – 5, в 2012 году – 3). Классификация несчастных случаев по месту происшествия показана в таблице 115.

Таблица 115

Классификация несчастных случаев по месту происшествия

№ строки	Место происшествия	Количество несчастных случаев		Процент снижения/увеличения
		2013 год	2014 год	
1	2	3	4	5
1	На учебных и воспитательных занятиях	120	115	-4,2
2	На переменах	571	498	-12,8
3	Во время учебной (производственной) практики	5	10 (из них 1 со смертельным исходом)	+50
4	На занятиях по физической культуре	336	330	+1,8

1	2	3	4	5
5	На соревнованиях и тренировках	76	65	-14,5
6	В оздоровительных и спортивных лагерях	40	43	+7,5
7	На экскурсиях и прогулках, в походах	218	164	-23,8
8	Во время следования к месту проведения мероприятий и обратно автотранспортом или пешком	10	20	+50
9	При проведении других мероприятий и видов деятельности	80	96	+16,7

Причинами несчастных случаев традиционно являются:

отсутствие системного контроля со стороны администрации образовательных организаций за соблюдением обучающимися безопасных условий пребывания на территории образовательной организации при проведении занятий и режимных моментов;

недостаточный контроль со стороны администрации образовательных организаций за выполнением должностных обязанностей работниками образовательной организации в части охраны жизни и здоровья обучающихся и организации воспитательно-образовательного процесса.

нарушение техники безопасности самими обучающимися.

Причинами, выявленными при анализе произошедших несчастных случаев, которые в последнее время способствуют увеличению количества травм, являются:

увеличение числа детей с заболеваниями опорно-двигательного аппарата;

агрессивное поведение, недисциплинированность обучающихся, проявляющиеся в межличностных отношениях.

С целью снижения уровня детского травматизма Министерством образования запланировано в 2015 году продолжить:

1) сбор, обобщение, анализ информации о происшедших в образовательном процессе несчастных случаях;

2) оценку условий пребывания обучающихся в образовательных организациях с точки зрения безопасности их физического и психического здоровья, подходов к организации образовательного процесса с учетом выявленных факторов риска;

3) формирование комплексных межведомственных планов профилактики травматизма;

4) подготовку информационных и методических материалов в адрес подведомственных образовательных организаций и органов местного самоуправления, осуществляющих управление в сфере образования;

5) проведение межведомственных комиссий по вопросам профилактики детского травматизма с заинтересованными министерствами и ведомствами;

6) создание условий для повышения квалификации педагогических и руководящих работников образовательных организаций по вопросам охраны труда и профилактике травматизма;

7) изучение состояния детского травматизма во время выездов в муниципальные образования, расположенные на территории Свердловской области;

8) работу муниципальных образований, расположенных на территории Свердловской области, по ведению мониторинга физической подготовленности обучающихся с целью реализации основного направления деятельности образовательных организаций – здоровьесбережения обучающихся.

Организация работы по профилактике наркомании, алкоголизма и пропаганде здорового образа жизни среди обучающихся общеобразовательных организаций и профессиональных образовательных организаций, расположенных на территории Свердловской области, выстраивается в соответствии с Комплексным планом мероприятий по реализации на территории Свердловской области Стратегии государственной антинаркотической политики Российской Федерации до 2020 года, утвержденным Губернатором Свердловской области от 01.03.2011 (далее – Комплексный план).

В соответствии с разделом Комплексного плана «Государственная система профилактики немедицинского потребления наркотиков» в образовательных организациях Свердловской области в 2013/2014 учебном году проведены следующие мероприятия:

во всех образовательных организациях прошли мероприятия всероссийского интернет-урока антинаркотической направленности «Имею право знать!». С этой целью Министерством образования совместно с Управлением Федеральной службы Российской Федерации по контролю за оборотом наркотиков по Свердловской области и Министерством здравоохранения Свердловской области на 2013/2014 учебный год был разработан Комплексный межведомственный план профилактических мероприятий, реализуемых в образовательных организациях Свердловской области в рамках третьего всероссийского интернет-урока антинаркотической направленности «Имею право знать!» (далее – План). В 2013/2014 учебном году было проведено более 4500 уроков, в аналогичный период 2013 года (далее – АППГ) – 4200 уроков. Информация об участии и проведении интернет-уроков размещалась на сайтах всех образовательных организаций. Для молодежных волонтерских формирований профессиональных образовательных организаций Свердловской области было организовано обучение по проведению открытого интернет-урока в соответствии с рекомендациями Федеральной службы Российской Федерации по контролю за оборотом наркотиков. Министерством образования были разработаны методики и алгоритм проведения видео-интернет-уроков. Состоялась видеоконференция с участием муниципальных образований, расположенных на территории Свердловской области, по теме «Применение различных стратегий профилактики в работе по предупреждению развития негативных личностных, социальных и медицинских последствий злоупотребления психоактивных веществ в детской и подростковой среде».

В течение 2014/2015 учебного года в образовательных организациях Свердловской области внедрялись программы, курсы и педагогические технологии, направленные на профилактику злоупотребления психоактивных веществ и формирование ценностей здорового образа жизни обучающихся, проводились Единые дни профилактики и профилактические мероприятия антинаркотической направленности, разрабатывались методические пособия для родителей и педагогов.

Продолжается реализация социально-педагогического проекта «Будь здоров!». За пять лет в проекте приняло участие более 36 000 подростков. Класс, победивший в социально-педагогическом проекте «Будь здоров!», МАОУ средней общеобразовательной школы № 27 из города Серова в количестве 25 человек в августе 2014 года выехал в оздоровительный центр «Горное солнце» Геленджикского района Краснодарского края. Всего на организацию поездки класса-победителя затрачено из средств областного бюджета 680 000 рублей.

В рамках проекта «Россия: мы должны жить долго!» в 27 общеобразовательных организациях в 15 муниципальных образованиях, расположенных на территории Свердловской области, созданы 5 центров и 22 кабинета здоровья. На их базе организована образовательная, просветительская и методическая работа с участниками образовательного процесса по вопросам здорового и безопасного образа жизни. В рамках деятельности центров (кабинетов) здоровья реализуются профилактические программы и проекты: «Школа здоровья», «Здоровье – это жизнь», «Система информационно-профилактических мероприятий по обеспечению безопасности жизнедеятельности обучающихся в каникулярное время» и другие. Для обучающихся общеобразовательных организаций реализуется образовательная программа «Паруса здоровья» и проект «Школа – территория здорового образа жизни».

Подготовка педагогических кадров по вопросам формирования у молодежи ценностей здорового образа жизни ведется на базе ГАОУ ДПО СО «ИРО» и государственного бюджетного образовательного учреждения Свердловской области (далее – ГБОУ СО) для детей, нуждающихся в психолого-педагогической и медико-социальной помощи, «Центр психолого-педагогической реабилитации и коррекции «Ладо» (далее – Центр «Ладо»).

За 2014 год специалистами Центра «Ладо» проведено:

16 семинаров по профилактике девиантных форм поведения среди несовершеннолетних в образовательной среде для специалистов городских округов и педагогов образовательных организаций, в том числе по методической поддержке педагогов, работающих с детьми из социально неблагополучных семей, обучено 430 педагогов; проведен психологический семинар-тренинг для инспекторов Государственной инспекции безопасности дорожного движения в рамках XXXI областных соревнований отрядов юных инспекторов движения «Безопасное колесо», направленный на профилактику эмоционального выгорания;

3 «круглых стола» с руководителями и специалистами образовательных организаций Свердловской области по вопросам организации профилактической деятельности по вопросам формирования у молодежи ценностей здорового образа жизни.

Разработаны:

12 сборников методических рекомендаций по организации профилактической работы в образовательных организациях, связанной с безопасностью и профилактикой правонарушений среди несовершеннолетних, в том числе: брошюра по профилактике насилия и жестокого обращения с детьми и памятка для детей и родителей по правилам безопасного использования информационно-телекоммуникационной сети «Интернет» (далее – сеть Интернет) и безопасного поведения детей в социуме;

порядок проведения социально-психологического тестирования обучающихся общеобразовательных и профессиональных образовательных организаций в Свердловской области, направленного на раннее выявление незаконного употребления несовершеннолетними наркотических и психоактивных веществ, и порядок по разработке методики оценки эффективности реализации мероприятий по поддержке педагогических работников, работающих с детьми из социально неблагополучных семей.

В первом этапе всероссийской акции «За здоровье и безопасность наших детей» в 2014 году приняли активное участие более 300 тысяч обучающихся образовательных организаций, расположенных на территории Свердловской области. Всего проведено более 15 тысяч профилактических мероприятий. Во втором этапе указанной акции участие приняли студенты и обучающиеся из 200 подведомственных Министерству образования образовательных организаций.

В рамках государственной программы Свердловской области «Развитие культуры в Свердловской области до 2020 года» при активном содействии Министерства образования в мае 2014 года проведен IV открытый фестиваль-конкурс социальной рекламы «Выбери жизнь!». В фестивале приняли участие 300 работ учащихся из семи муниципальных образований, расположенных на территории Свердловской области (АППГ – 250).

В первом этапе всероссийской антинаркотической акции «Сообща, где торгуют смертью!» (далее – Акция) приняли участие 1107 образовательных организаций, расположенных на территории Свердловской области, в том числе: 750 муниципальных общеобразовательных организаций, 75 профессиональных образовательных организаций, 23 детских дома-школы, 38 государственных образовательных организаций Свердловской области для воспитанников с ограниченными возможностями здоровья, 221 организация дополнительного образования детей. Во втором этапе Акции приняло участие 1385 образовательных организаций Свердловской области, в том числе: 1009 муниципальных образовательных организаций, 85 профессиональных образовательных организаций, подведомственных Министерству образования, 38 государственных образовательных организаций Свердловской области для детей-сирот и детей, оставшихся без попечения родителей, детские дома-школы, 58 государственных образовательных организаций

Свердловской области, осуществляющих образовательную деятельность по адаптированным основным общеобразовательным программам, подведомственным Министерству образования, 220 организаций дополнительного образования детей, 5 государственных образовательных организаций для детей, нуждающихся в психолого-педагогической медико-социальной помощи, «Центры психолого-медико-социального сопровождения».

На официальном сайте Министерства образования размещались методические материалы о проведении антинаркотических акций, об обучении педагогов, проведении конкурсов, пропагандирующих профилактическую антинаркотическую работу.

Во всех образовательных организациях муниципальных образований, расположенных на территории Свердловской области, проводились мероприятия, посвященные Международному дню борьбы с наркоманией. Мероприятия были организованы в соответствии с распоряжениями глав администраций муниципальных образований, расположенных на территории Свердловской области, и приказов руководителей подведомственных образовательных организаций.

Всего подготовлено и проведено муниципальными образовательными организациями 4869 различных мероприятий антинаркотической направленности (АППГ – 3643): 40 конференций, 265 лекториев, 139 «круглых столов», 773 конкурса, 1633 тематических занятий, тренингов, бесед, 264 антинаркотические акции, 1402 спортивных мероприятия. В мероприятиях приняли участие более 65 000 человек (АППГ – более 60 000 человек), из них подростков в возрасте до 14 лет – 39 415 человек. В средствах массовой информации размещено 324 материала (АППГ – 252), из них самое большое количество информации – в сети Интернет. На баннерах, плакатах и стендах размещено 2314 единиц информации (АППГ – 2260), задействовано 850 представителей волонтерских движений.

Специалисты Министерства образования и подведомственных организаций приняли активное участие:

- в VI Уральском конгрессе по здоровому образу жизни;
- в подготовке выставки «Урал – территория здоровья», проводимой в рамках VI Уральского конгресса по здоровому образу жизни;
- во всероссийском совещании «Региональная модель профилактики неинфекционных заболеваний и формирования здорового образа жизни в Российской Федерации»;
- в семинаре-совещании «Мониторинг наркоситуации: итоги, перспективы. Создание региональных сегментов Национальной системы комплексной реабилитации и ресоциализации наркопотребителей» с докладом об опыте работы Центра «Ладо» по реабилитации несовершеннолетних, употребляющих психоактивные вещества;
- в семинаре «Опыт России и Германии в организации профилактической деятельности: инклюзивный подход в работе с семьей» с выступлением об опыте работы по реабилитации наркозависимых подростков;
- во Всероссийском семинаре-совещании «Совершенствование деятельности центров психолого-педагогической, медицинской и социальной помощи» (г. Самара) с выступлением об опыте работы по профилактике суицидального поведения;
- в окружных семинарах-совещаниях для органов учреждений и организаций, осуществляющих функции по защите прав и интересов детей, в Свердловской области в рамках всероссийской научно-практической конференции с международным участием «Управление рисками, влияющими на уровень социальной безопасности детства» (распоряжение Правительства Свердловской области от 29.07.2014 № 901-РП «О проведении в Свердловской области в 2014 году Всероссийской научно-практической конференции с международным участием «Управление рисками, влияющими на уровень социальной безопасности детства»).

Информация о проведении семинаров, все методические разработки размещаются на официальных сайтах Министерства образования, Центра «Ладо» (www.centerlado.ru). Информирование общественности Свердловской области о деятельности Центра «Ладо» осуществляется через распространение информационных буклетов, сайт «Полевчатa.ру», специалистами православного центра медико-социальной реабилитации «Подвижник»,

Автономной некоммерческой организации «Семья детям», через размещение рекламного модуля о деятельности Центра в журнале «Город в деталях», на стендах всех образовательных организаций Полевского городского округа.

В соответствии с пунктом 2.1.4. Комплексного плана «Проведение психологического тестирования учащихся образовательных организаций на предмет выявления потребителей наркотических средств» проведено медицинское тестирование учащихся на предмет выявления потребителей наркотических средств:

в 2013/2014 учебном году в соответствии с совместным приказом Министерства образования и Министерства здравоохранения Свердловской области от 03.09.2013 № 572-и/1137-п «О проведении тестирования обучающихся в государственных и муниципальных общеобразовательных учреждениях и учреждениях среднего профессионального образования Свердловской области на наличие психоактивных веществ в 2013/2014 учебном году» тестирование проводилось с 03.09.2013 по 15.05.2014. Участие в тестировании приняли 159 623 человека (АППГ – 163 403 человека), что составило 87 процентов от планируемого количества тестируемых в возрасте от 13 до 18 лет и 92 процента (АППГ – 91 процент) от количества обучающихся, давших согласие на участие в процедуре тестирования. Не приняли участие обучающиеся образовательных организаций, осуществляющих образовательную деятельность по адаптированным основным общеобразовательным программам, которые не подлежат тестированию по медицинским показаниям, и обучающиеся профессиональных образовательных организаций, отчисленные либо прекратившие обучение по каким-либо другим причинам, а также студенты, вышедшие на момент проведения тестирования на практику. Тестирование проведено в 98 профессиональных образовательных организациях и в 1062 общеобразовательных организациях. Снизилось количество отказов от участия в процедуре тестирования на 0,6 процента. По итогам проведения тестирования на наличие психоактивных веществ «группа риска» составила 1,6 процента от количества обучающихся, принявших участие в тестировании (АППГ – 0,5 процента).

В целях раннего выявления незаконного потребления наркотических средств и психотропных веществ во втором полугодии 2013/2014 учебного года по поручению антинаркотической комиссии Свердловской области была создана рабочая группа, которая организовала и провела в ряде образовательных организаций Свердловской области пилотный проект по социально-психологическому тестированию обучающихся. Полученные результаты были обработаны с использованием программного продукта автоматизированной информационной системы тестирования. Участие в пилотном проекте принимали 29 образовательных организаций из 5 управленческих округов Свердловской области и 9 муниципальных образований, расположенных на территории Свердловской области. Общее количество обучающихся, принявших участие в социально-психологическом тестировании, – 2867 человек в возрасте 14–18 лет. Пилотный проект позволил во всех управленческих округах Свердловской области определить пилотные площадки, готовые распространить опыт по внедрению социально-психологического тестирования в образовательных организациях своей территории.

Материалы по вопросам о роли семьи в воспитании детей, предупреждения немедицинского потребления наркотиков размещены на сайтах образовательных организаций. Для информирования обучающихся в 7 процентах образовательных организаций используются собственные печатные издания – школьные и студенческие газеты, где обучающиеся публикуют новости о своих социальных проектах, пресс-релизы о мероприятиях, направленных на формирование негативного отношения к зависимостям, формирование здорового образа жизни. Информация на информационных стендах регулярно обновляется.

«Горячая линия» («Телефон доверия») функционирует по инициативе образовательных организаций в 11 процентах подведомственных Министерству образования организациях. В остальных образовательных организациях на сайтах и информационных стендах размещены «телефоны доверия» официальных Центров, служб и ведомств.

За первое полугодие 2014 года на базе Центра «Ладо» 865 детей получили психолого-педагогическую, медицинскую и социальную помощь. За период с июля по декабрь 2014 года в Центр «Ладо» обратились 181 ребенок и 190 взрослых за оказанием психолого-педагогической, медицинской и социальной помощи по проблемам в поведении, обучении, употреблении наркотических и психоактивных веществ. Специалистами Центра «Ладо» проведено: 426 консультаций для детей; 383 консультации для взрослых, 630 коррекционно-развивающих занятий для детей (индивидуальных и групповых); 612 медицинских процедур; 25 очных консультаций, телефонных и интернет-консультаций в рамках оказания экстренной психологической помощи.

Образовательные организации Свердловской области приняли участие в областном конкурсе на лучшую электронную антинаркотическую листовку, организованном Управлением федеральной службы по контролю за оборотом наркотиков России по Свердловской области. Конкурс проводится с целью совершенствования системы профилактики наркомании в Свердловской области и формирования у обучающихся образовательных организаций мотивации на ведение здорового образа. В конкурсе приняли участие обучающиеся от 10 до 16 лет и старше и педагоги образовательных организаций. На конкурс представлено 310 работ из общеобразовательных организаций, детских домов и профессиональных образовательных организаций по трем номинациям, в том числе: «Электронная антинаркотическая листовка» – 169 работ; «Электронный антинаркотический буклет» – 87 работ; «Электронная презентация» – 54 работы. Отборочный этап прошли 267 конкурсных работ, из которых 30 работ признаны победителями. Работы-победители конкурса награждены благодарственными письмами Управления федеральной службы по контролю за оборотом наркотиков по Свердловской области.

В целях осуществления контроля за реализацией программы профилактики ВИЧ-инфекции в образовательных организациях изданы приказы Министерства образования и Министерства здравоохранения Свердловской области от 01.12.2011. № 855-п/1344-п «О внедрении программы профилактики ВИЧ-инфекции в образовательных учреждениях Свердловской области» и приказ Министерства образования Свердловской области от 30.08.2013 № 67-и «О подготовке тьюторов по программе профилактики ВИЧ-инфекции в образовательных учреждениях». На базе Министерства образования в 2014 году проведены три семинара-совещания для руководителей органов местного самоуправления, осуществляющих управление в сфере образования и государственных образовательных организаций. Разработаны методические рекомендации по программе профилактики ВИЧ-инфекции в образовательных организациях, направлены видеоматериалы и презентации для работы с родителями и несовершеннолетними. Для обучающихся разработаны брошюра, буклет и памятка «Знать, чтобы жить»; буклет «Вирус иммунодефицита», брошюра «От первого лица». Для родителей разработан буклет «Как поговорить с подростком о ВИЧ», брошюра и листовка по эпидемической ситуации с ВИЧ-инфекцией. Ежегодно ГАОУ ДПО СО «ИРО» включает в темы по обучению преподавателей ОБЖ по дополнительным профессиональным образовательным программам вопросы организации профилактических мероприятий по ВИЧ-инфекции в образовательных организациях. Обучение педагогов проводится ежемесячно. За 2013/2014 учебный год по программе дополнительного профессионального образования «Первичная профилактика ВИЧ-инфекции среди молодежи» обучено 466 педагогов образовательных организаций Свердловской области, а всего в 2013/2014 учебном году – 2451 педагог.

В период с 01.10.2014 по 14.11.2014 совместно с государственным бюджетным учреждением здравоохранения Свердловской области «Свердловский областной центр профилактики и борьбы со СПИД» (далее – ОЦ СПИДиИЗ) проводился мониторинг уровня качества информированности обучающихся профессиональных образовательных организаций по проблеме ВИЧ-инфекции в рамках социологического исследования по теме «Информированность учащихся Свердловской области по ВИЧ-инфекции, а также уровень толерантности учащихся Свердловской области к ВИЧ-

инфицированным людям». В рамках проведенного исследования было опрошено 1500 обучающихся из 10 муниципальных образований, расположенных на территории Свердловской области. Среди опрошенных было 46,3 процента мужчин и 53,7 процента женщин в возрасте от 15 до 18 лет. Исследование показало, что 80 процентов респондентов считают, что на данный момент в Свердловской области существует эпидемия ВИЧ-инфекции, однако подавляющее большинство (87,4 процента) не считают, что у них есть риск заражения ВИЧ. Можно сделать вывод, что учащаяся молодежь, несмотря на понимание опасности ВИЧ-инфекции как таковой, относится к ней как к угрозе, не имеющей к ним непосредственного отношения. В большинстве участники опроса узнают о ВИЧ-инфекции от учителей (75,3 процента). Также популярными источниками информации оказались средства массовой информации (65,9 процента), сеть Интернет (53,8 процента) и тематические брошюры (52,6 процента). Стоит отметить, что только лишь 29,1 процента респондентов узнают о ВИЧ-инфекции от своих родителей. Чаще всего в образовательных организациях Свердловской области проводятся связанные с ВИЧ-инфекцией мероприятия: классные часы (62,5 процента) и уроки (65,9 процента), распространена выдача специализированных информационных материалов.

На территории Свердловской области с 2011 года реализуется государственная программа Российской Федерации «Доступная среда» на 2011–2015 годы, утвержденная постановлением Правительства Российской Федерации от 17.03.2011 № 175 «О государственной программе Российской Федерации «Доступная среда» на 2011–2015 годы» (далее – государственная программа Российской Федерации «Доступная среда»).

В 2014 году в целях реализации государственной программы Российской Федерации «Доступная среда» ведется работа по созданию условий для инклюзивного образования детей-инвалидов в 32 общеобразовательных организациях 26 муниципальных образований, расположенных на территории Свердловской области.

В соответствии с распоряжением Правительства Российской Федерации от 19.07.2014 № 1348-р объем финансирования из федерального бюджета составил 30 765 400 рублей.

Наиболее активное участие в государственной программе Российской Федерации «Доступная среда» приняли следующие муниципальные образования, расположенные на территории Свердловской области: Березовский городской округ, муниципальное образование «город Екатеринбург», муниципальное образование «город Каменск-Уральский», Невьянский городской округ, Новоуральский городской округ, город Нижний Тагил, городской округ Первоуральск, городской округ Сухой Лог.

В каждой образовательной организации проведена работа по следующим направлениям: создание универсальной безбарьерной среды (архитектурная доступность), позволяющей обеспечить полноценную интеграцию в детский коллектив детей-инвалидов;

оснащение образовательных организаций специальным, в том числе учебным, реабилитационным, компьютерным оборудованием для организации коррекционной работы и обучения инвалидов по слуху, зрению и с нарушениями опорно-двигательного аппарата;

повышение квалификации педагогов и руководителей образовательных организаций.

В Министерство образования и науки Российской Федерации направили заявки на участие в государственной программе Российской Федерации «Доступная среда» в 2015 году 52 образовательные организации Свердловской области.

Не приняли участие в данной программе 24 муниципальных образования, расположенные на территории Свердловской области (Муниципальное образование город Алапаевск, Ачитский городской округ, Байкаловский муниципальный район, Бисертский городской округ, городской округ Верхнее Дуброво, городской округ Верх-Нейвинский, городской округ Верхний Тагил, Верхнесалдинский городской округ, городской округ Верхняя Тура, Волчанский городской округ, Гаринский городской округ, городской округ Дегтярск, Качканарский городской округ, Кировградский городской округ, Мальшевский городской округ, Нижнесергинский муниципальный район, Нижнетуринский городской округ, городской округ Пелым, городской округ Рефтинский, городской округ ЗАТО Свободный, городской

округ Среднеуральск, городской округ Староуткинский, Таборинский муниципальный район, муниципальное образование «поселок Уральский»), хотя в каждом из них есть дети, которые нуждаются в особых образовательных условиях.

С целью расширения доступности образования для детей с ограниченными возможностями здоровья, обеспечения социально-педагогической реабилитации детей-инвалидов на территории Свердловской области реализуются мероприятия по организации образования детей-инвалидов с использованием дистанционных образовательных технологий «Развитие дистанционного образования детей-инвалидов, нуждающихся в обучении на дому».

В рамках данного мероприятия детям-инвалидам, обучающимся на дому и не имеющим противопоказания для работы с компьютером, предоставляется оборудование во временное безвозмездное пользование для оснащения рабочего места и организации образовательного процесса с использованием дистанционных технологий.

В Школе дистанционного образования, деятельность которой организована на базе ГБОУ СО для детей, нуждающихся в психолого-педагогической и медико-социальной помощи, «Центр психолого-медико-социального сопровождения «Ресурс», обучается 521 ребенок-инвалид. Общее количество педагогов, осуществляющих обучение с использованием дистанционных технологий, составляет 411 человек.

При организации обучения в образовательных организациях, осуществляющих образовательную деятельность по адаптированным основным общеобразовательным программам, особое внимание уделено организации трудового обучения и организации профориентационной работы. Министерством образования проводятся рабочие совещания с общественными организациями инвалидов по вопросам организации образовательного процесса, профориентационной работы и профессионального обучения выпускников образовательных организаций, осуществляющих образовательную деятельность по адаптированным основным общеобразовательным программам. В образовательных организациях, осуществляющих образовательную деятельность по адаптированным основным общеобразовательным программам, организовано трудовое обучение по следующим профилям (таблица 116).

Таблица 116

Число обучающихся по профилям обучения, организованным в образовательных организациях, осуществляющих образовательную деятельность по адаптированным основным общеобразовательным программам

№ строки	Наименование трудового профиля	Количество общеобразовательных организаций, где реализуется трудовой профиль
1	2	3
1	Столярное дело	42
2	Штукатурно-малярное дело	20
3	Кулинария	14
4	Швейное дело	39
5	Слесарное дело	18
6	Подготовка младшего обслуживающего персонала	20
7	Санитарное дело	2
8	Цветоводство и декоративное садоводство (овощеводство)	12
9	Обслуживающий труд (домоводство)	19
10	Сельскохозяйственный труд	8
11	Прикладное искусство (керамика, камнерезное дело)	5

1	2	3
12	Обувное дело	4
13	Социально-бытовая ориентация	2
14	Делопроизводство	1
15	Переплетное дело	1
16	Торговый профиль	1

Важным источником распространения информации об организациях профессионального образования является организация экскурсий и профессиональных проб в организациях профессионального образования. С целью повышения эффективности реализации программ трудового воспитания и программ профориентации образовательными организациями, осуществляющими деятельность по адаптированным основным общеобразовательным программам, заключены договоры с организациями профессионального образования, общественными организациями инвалидов, центрами социального обслуживания населения, центрами занятости населения, предприятиями и производственными организациями, фермерскими хозяйствами и индивидуальными предпринимателями, учреждениями социальной сферы (больницами, детскими садами).

С целью успешной реализации государственной семейной политики, создания единого реабилитационного пространства, развития передовых технологий, систематизации инновационной и проектной деятельности проводится системная работа по созданию территориальных комплексов, организующих процесс реабилитации семей, имеющих детей с ограниченными возможностями здоровья.

На сегодняшний день в Свердловской области имеются положительные результаты этой работы:

разработаны и широко используются комплексы современных методик и эффективных технологий работы с детьми-инвалидами и членами их семей, обеспечивающие программно-методическое сопровождение процесса комплексной реабилитации; проводится обучение родителей реабилитационным технологиям для выполнения рекомендаций специалистов в домашних условиях;

налажено межведомственное взаимодействие в вопросах, связанных с выполнением комплексного плана Свердловской области по развитию гибких форм занятости, в том числе надомной занятости, лиц, осуществляющих уход за детьми-инвалидами, а также организации обучения этих лиц методам реабилитации.

В рамках государственной программы Российской Федерации «Доступная среда» в части реализации мероприятия по формированию в Свердловской области сети базовых общеобразовательных организаций, в которых созданы условия для инклюзивного образования детей-инвалидов, в 2014 году приняли участие 32 общеобразовательные организации из 26 муниципальных образований, расположенных на территории Свердловской области.

В соответствии с распоряжением Правительства Российской Федерации от 19.07.2014 № 1348-р плановый объем финансирования составил:

федеральный бюджет – 30 765,400 тыс. рублей;

местный бюджет – 17 305,504 тыс. рублей.

На основании заявок, представленных муниципальными образованиями, расположенными на территории Свердловской области, и распоряжения Правительства Российской Федерации от 19.08.2014 № 1348-р принято постановление Правительства Свердловской области от 20.08.2014 № 710-ПП «Об утверждении Порядка предоставления субсидий из областного бюджета местным бюджетам на проведение мероприятий по формированию в Свердловской области сети базовых общеобразовательных организаций, в которых созданы условия для инклюзивного образования детей-инвалидов, за счет субсидии, полученной из федерального бюджета, и их распределения в 2014 году».

Министерством образования ведется системная работа в рамках реализации государственной программы Российской Федерации «Доступная среда». Проведена паспортизация объектов социальной инфраструктуры во всех подведомственных

образовательных организациях Свердловской области с привлечением представителей общественных организаций инвалидов, сформирован Реестр объектов социальной инфраструктуры и услуг в сфере образования и размещен на сайте Министерства образования. Проводятся мероприятия по увеличению доли образовательных организаций, в которых обеспечены возможности для беспрепятственного доступа обучающихся с ограниченными возможностями здоровья к объектам инфраструктуры образовательной организации. На начало 2014/2015 учебного года таких школ в области было 265 единиц (или 24,5 процента от общего числа школ), что на 60 школ больше показателя 2013 года (с 2011 года количество организаций, где созданы условия для доступной среды, увеличилось на 114 единиц).

В 2014 году 11 образовательных организаций Свердловской области, осуществляющих образовательную деятельность по адаптированным основным общеобразовательным программам, приняли участие в комплексной программе Свердловской области «Доступная среда» на 2014–2015 годы, утвержденной постановлением Правительства Свердловской области от 22.01.2014 № 23-ПП «Об утверждении комплексной программы Свердловской области «Доступная среда» на 2014-2015 годы» (далее – комплексная программа Свердловской области «Доступная среда»). Для реализации мероприятия «Реализация мероприятий по созданию физической и информационной доступности физкультурных и спортивных сооружений, залов, площадок в государственных организациях Свердловской области» комплексной программы Свердловской области «Доступная среда» образовательным организациям из федерального бюджета выделено 7974,00 тыс. рублей. Перечень образовательных организаций – участников комплексной программы Свердловской области «Доступная среда» указан в плане мероприятий, согласованном с Министерством труда и социальной политики Российской Федерации. По итогам реализации мероприятия образовательными организациями приобретено следующее оборудование для создания доступности спортивных залов, площадок: пандусы, стенды, оборудование системы видеонаблюдения за перемещением инвалидов, противоскользящее покрытие, подъемники, тактильно-звуковые информаторы, индукционные системы, табло «бегущая строка», тактильные мнемосхемы, информационные предупредительные знаки, раздевалка для инвалидов. Финансовые средства освоены в полном объеме (7974,00 тыс. рублей).

На мероприятие комплексной программы Свердловской области «Доступная среда» «Реализация мероприятий по созданию универсальной безбарьерной среды, позволяющей обеспечить совместное обучение инвалидов и лиц, не имеющих нарушений развития, в государственных профессиональных образовательных организациях Свердловской области (в том числе оборудование входных групп, сооружение пандусов, приспособление путей движения внутри зданий, оборудование накладными пандусами, подъемниками, транспортерами, оборудование предохранительное, средства и арматура, обеспечивающие доступность помещений, создание условий доступности санитарных комнат, установка средств связи, информации и сигнализации (звуковые, световые, тактильные), тактильных табличек, тактильных мнемосхем, установка видеотерминалов (стоек) с необходимой информацией; указателей и табличек, упрощающих ориентацию; бегущая строка и иное)» в 2014 году выделено 10 000 тыс. рублей из средств областного бюджета и 10 000 тыс. рублей из средств федерального бюджета. Данные средства распределены между 8 профессиональными образовательными организациями, указанными в плане мероприятий, согласованном с Министерством труда и социальной политики Российской Федерации.

В соответствии с планом мероприятий условия доступности санитарных комнат для инвалидов созданы в 6 организациях по 8 адресам, оборудование входной группы для инвалидов произведено в 9 зданиях 6 образовательных организаций, установка пандусов произведена в 1 организации, в которой проведены работы по адаптации входной группы для устройства пандуса. Также за счет выделенных средств в ГБОУ СПО СО «Социально-профессиональном техникуме «Строитель», на базе которого функционирует многофункциональный центр прикладных квалификаций для лиц с ограниченными возможностями здоровья и инвалидов, осуществлено приспособление путей движения внутри

здания (установлены ограждения для инвалидов из нержавеющей стали, ступени лестниц, ровных и с нескользящей поверхностью на пути движения лиц с ограниченными возможностями здоровья и инвалидов на лестничных маршах), приобретено и установлено оборудование предохранительное, средства и арматура, обеспечивающие доступность помещений, приобретены и установлены средства связи, информации и сигнализации (звуковые, световые, тактильные). Финансовые средства освоены в полном объеме (20 000 тыс. рублей).

Между Министерством образования и науки Российской Федерации и Правительством Свердловской области заключено соглашение от 14.10.2014 № 07.G65.24.0147 о предоставлении субсидии из федерального бюджета бюджету Свердловской области на проведение мероприятий по формированию в субъекте Российской Федерации сети базовых общеобразовательных организаций, в которых созданы условия для инклюзивного обучения детей-инвалидов в 2014 году (далее – Соглашение).

На основании Соглашения издан приказ Министерства образования от 23.10.2014 № 771-И «Об утверждении формы соглашения между Министерством общего и профессионального образования Свердловской области и муниципальными образованиями, расположенными на территории Свердловской области, о предоставлении в 2014 году субсидии из бюджета Свердловской области бюджетам муниципальных образований, расположенных на территории Свердловской области, на проведение мероприятий по формированию в Свердловской области сети базовых образовательных организаций, в которых созданы условия для инклюзивного обучения детей-инвалидов, полученной из федерального бюджета в 2014 году».

Организована и проведена подготовка 100 педагогических и руководящих работников общеобразовательных организаций Свердловской области в рамках реализации Государственного контракта от 11.03.2014 № 07.324.11.0001 «Проведение обучающих мероприятий для специалистов психолого-педагогических комиссий и образовательных учреждений по вопросам реализации индивидуальной программы реабилитации ребенка-инвалида в части получения детьми-инвалидами образования в обычных образовательных учреждениях». Данный контракт реализован Государственным бюджетным образовательным учреждением высшего образования (далее – ГБОУ ВО) города Москвы «Московский городской педагогический университет» совместно с ГАОУ ДПО СО «ИРО».

На территории Свердловской области функционирует государственное казенное специальное учебно-воспитательное учреждение Свердловской области для детей и подростков с девиантным поведением «Специальная общеобразовательная школа закрытого типа № 124», в котором обучается 47 детей.

В 2014 году «Специальной общеобразовательной школой закрытого типа № 124» с целью создания устойчивой среды социальной реабилитации подростков с девиантным поведением в условиях учреждения закрытого типа разработан социально-реабилитационный проект «Должен, могу, хочу!», который стал победителем конкурса социальных проектов, организованного Фондом поддержки детей, находящихся в трудной жизненной ситуации. По результатам конкурса в 2015 году организация получит от Фонда финансовую поддержку в размере 1 498 000 рублей.

Таблица 117

Динамика количества организаций для детей-сирот и детей, оставшихся без попечения родителей

№ строки	Наименование показателя	Годы		
		2012	2013	2014
1	Количество организаций для детей-сирот и детей, оставшихся без попечения родителей	62*	53*	49*
2	в них воспитанников, человек	2731	2330	1857

* В том числе структурное подразделение ГБОУ СПО СО «Свердловский областной музыкально-эстетический педагогический колледж».

Для усиления приоритета семейного устройства детей-сирот в детских домах Свердловской области созданы службы по устройству воспитанников в семьи граждан Российской Федерации.

В состав служб семейного устройства воспитанников (школы приемных родителей) при детских домах входят штатные сотрудники детских домов: социальные педагоги, педагоги-психологи, воспитатели и другие. Общее количество сотрудников, работающих в службах (школах приемных родителей), составляет 185 человек. Из них в 2014 году 62 сотрудника прошли курсы повышения квалификации по вопросам работы с замещающими семьями. Сотрудники образовательных организаций для детей-сирот и детей, оставшихся без попечения родителей, оказывают содействие в адаптации ребенка и принимающей его семьи в новых условиях, проводят консультации, тренинги. В рамках деятельности служб проводится следующая работа:

подготовка граждан, выразивших желание принять детей-сирот в свою семью на воспитание, стать опекунами (попечителями), приемными родителями или усыновителями несовершеннолетних граждан (в 2014 году на базе детских домов подготовлено 565 граждан, которым выдано свидетельство о прохождении подготовки в школе приемных родителей);

консультирование граждан по вопросам семейного устройства детей-сирот (в 2014 году в школы приемных родителей обратились 646 граждан);

оказание консультационной и методической помощи работникам образовательных организаций для детей-сирот и детей, оставшихся без попечения родителей.

Работа специалистов служб семейного устройства осуществляется в кабинетах (помещениях) образовательных организаций для детей-сирот и детей, оставшихся без попечения родителей, оснащенных необходимой мебелью, методическим материалом, оргтехникой и другим необходимым оборудованием.

Замещающие семьи могут получить в детском доме:

социально-педагогическое консультирование,

помощь в проведении социально-педагогической диагностики и обследования личности ребенка,

участие с учетом желания приемных детей и родителей в проведении праздничных мероприятий в детском доме, в том числе мероприятий, направленных на формирование семейных ценностей.

Для семей граждан в детских домах разработаны и реализуются программы по организации сопровождения опекунов (попечителей), приемных родителей, принявших на воспитание детей из детского дома. В настоящее время сотрудниками детских домов осуществляется сопровождение 161 замещающей семьи, принявших на воспитание детей из детских домов.

Министерством образования совместно с Автономной некоммерческой организацией «Семья детям» реализуется проект «Нет» насилию в отношении детей» в государственном казенном образовательном учреждении Свердловской области для детей-сирот и детей, оставшихся без попечения родителей «Малоистокский специальный (коррекционный) детский дом для детей с ограниченными возможностями здоровья», целью которого является создание безопасной среды для детей в организациях государственного воспитания, профилактика жестокого обращения в подростковой среде, профилактика самовольных уходов.

В целях развития открытого и плодотворного диалога с семьями, воспитывающими детей-сирот и детей, оставшихся без попечения родителей, в целях выявления проблем семей и путей их преодоления в современных условиях, консолидации усилий государственных структур, общественных объединений, а также самих семей в решении обозначенных проблем, по инициативе Губернатора Свердловской области Е.В. Куйвашева состоялся Форум замещающих семей (31.10.2014).

В рамках работы форума были обсуждены вопросы совершенствования системы мер социальной поддержки детей-сирот и детей, оставшихся без попечения родителей, а также семей, принявших детей на воспитание в свои семьи. Рассмотрены актуальные вопросы в сфере оказания семьям и детям медицинских и образовательных услуг. Для замещающих родителей в рамках форума профессиональными психологами и педагогами проведены секции для обсуждения вопросов и обмена опытом в воспитании приемных детей (причины непослушания ребенка, методы воспитания детей, установление с ребенком доверительных отношений, общение приемного ребенка с биологическими родителями и другие).

Также в целях популяризации опыта некоммерческих и общественных организаций, осуществляющих поддержку замещающих семей, в рамках форума проведена презентация их работы.

В работе форума приняли участие: Губернатор Свердловской области Е.В. Куйвашев, Первый Заместитель Председателя Правительства Свердловской области В.А. Власов, Председатель комитета Законодательного Собрания Свердловской области по социальной политике В.В. Погудин, Уполномоченный по правам ребенка в Свердловской области И.Р. Мороков, руководители исполнительных органов государственной власти Свердловской области, представители религиозных конфессий, научного сообщества, общественных организаций, территориальных управлений социальной политики Свердловской области (органы опеки и попечительства), а также замещающие родители (усыновители, приемные родители, попечители, опекуны).

В 2014 году диспансеризация воспитанников образовательных организаций для детей-сирот и детей, оставшихся без попечения родителей, проводилась в соответствии с планом-графиком помесечного распределения в разрезе медицинских организаций плановых объемов диспансеризации пребывающих в стационарных учреждениях детей-сирот и детей, находящихся в трудной жизненной ситуации, на 2014 год, утвержденным приказом Министерства здравоохранения Свердловской области от 10.01.2014 № 06-п «О проведении в 2014 году диспансеризации пребывающих в стационарных учреждениях детей-сирот и детей, находящихся в трудной жизненной ситуации, в Свердловской области». Для своевременного прохождения воспитанниками диспансеризации в соответствии с утвержденным планом-графиком образовательные организации для детей-сирот и детей, оставшихся без попечения родителей, осуществляют взаимодействие с медицинскими организациями, в том числе и в дальнейшем по вопросам выполнения рекомендаций по результатам проведенной диспансеризации.

Во всех образовательных организациях Свердловской области имеются медицинские кабинеты. Осуществляют медицинскую деятельность на основании специального разрешения (лицензии) на отдельные виды медицинских работ (услуг) по лечебному делу 44 образовательные организации для детей-сирот и детей, оставшихся без попечения родителей (92 процента от общего количества). Общее число медицинских работников в образовательных организациях для детей-сирот и детей, оставшихся без попечения родителей, составляет 195 человек, из них 42 человека – врачи всех специальностей.

Глава 7. Профессиональное образование

В 2014 году развитие системы профессионального образования осуществлялось в соответствии с требованиями федеральных государственных образовательных стандартов профессионального образования, социально-экономическими условиями муниципальных образований, расположенных на территории Свердловской области, и потребностей экономики Свердловской области.

Совместная деятельность профессиональных образовательных организаций и социальных партнеров-работодателей была направлена на развитие системы независимой оценки качества профессионального образования. Одним из качественных показателей

подготовки квалифицированных рабочих, служащих и специалистов среднего звена является государственная итоговая аттестация (таблица 118).

Таблица 118

Сравнительные результаты государственной итоговой аттестации обучающихся по программам среднего профессионального образования, подведомственных Министерству образования

№ строки	Показатель	2012 год		2013 год		2014 год	
		человек	процентов	человек	процентов	человек	процентов
1	2	3	4	5	6	7	8
1	Всего обучающихся на конец учебного года	17 134		18 887		17 453	
2	Обучающиеся, получившие дипломы	15 431	90,0	17 468	92,4	16 663	95,5
3	Из них: дипломы с отличием	1327	8,0	1558	9,0	1411	8,5
4	обучающиеся, получившие свидетельства о профессиональной квалификации	1439	8,0	1132	6,0	1162	7,0
5	обучающиеся, получившие справки	264	2,0	287	1,6	255	1,5
6	обучающиеся, получившие «пониженные» разряды	676		497		127	
7	обучающиеся, получившие «установочные» разряды	4837		5513		2256	
8	обучающиеся, получившие «повышенные» разряды	2036		2668		1102	
9	обучающиеся, получившие документ об уровне профессиональной квалификации, выданный работодателем	503		603		1489	

Данные о содержании и результатах государственной итоговой аттестации обучающихся по программам среднего профессионального образования свидетельствуют об эффективности мер, направленных на развитие содержания образования в профессиональных образовательных организациях.

По результатам сравнительного анализа показателей можно установить:
положительную динамику количества выпускников, получивших дипломы;
небольшую отрицательную динамику количества выпускников, получивших дипломы с отличием;

положительную по сравнению с 2013 годом динамику количества выпускников, которые получили свидетельства о профессиональной квалификации;

отрицательную динамику количества выпускников, получившие справки;

отрицательную динамику количества выпускников, получивших «пониженные», «установочные» и «повышенные» разряды, что объясняется отсутствием данного показателя при освоении программ по федеральным государственным образовательным стандартам;

положительную динамику количества обучающихся, получивших документ об уровне профессиональной квалификации, выданный работодателем, так как со стороны социальных партнеров появилась заинтересованность в самостоятельной оценке результатов обучения выпускников профессиональных образовательных организаций как готового продукта.

Областным центром координации профессионального образования и профильными ресурсными центрами была проведена экспертиза условий, организации и результатов итоговой государственной аттестации выпускников профессиональных образовательных организаций в соответствии с приказами Министерства образования № 24-и от 23.01.2014 «Об осуществлении экспертизы государственной итоговой аттестации по программам среднего профессионального образования (подготовка квалифицированных рабочих и служащих) в государственных профессиональных образовательных организациях, подведомственных Министерству общего и профессионального образования Свердловской области, в 2013/2014 учебном году», № 382-и от 26.05.2014 «Об осуществлении экспертизы государственной итоговой аттестации по программам среднего профессионального образования (подготовка квалифицированных рабочих и служащих) в государственных профессиональных образовательных организациях, подведомственных Министерству общего и профессионального образования Свердловской области, в 2013/2014 учебном году». Цель экспертизы – дать внешнюю оценку существующей в профессиональной образовательной организации практике организации и проведения государственной итоговой аттестации, оценивания результатов обучения относительно требований федеральных государственных образовательных стандартов. Экспертиза проведена в 69 профессиональных образовательных организациях по 50 общим профессиональным образовательным программам, во всех управленческих округах. Образовательные программы, включенные в процедуру экспертизы ГИА по уровням: подготовка квалифицированных рабочих, служащих – 12 организаций; подготовка специалистов среднего звена – 57 организаций. В экспертизе участвовал 51 эксперт (заведующие отделениями и методисты Областного центра координации профессионального образования и старшие методисты и методисты профильных ресурсных центров).

Основным вектором развития качества профессионального образования является системное сотрудничество профессиональных образовательных организаций с промышленными предприятиями области. В 2014 году все профессиональные образовательные организации имели договоры о взаимодействии с предприятиями. Предметом договоров являлись различные направления совместной деятельности, выраженные в следующих показателях (таблица 119):

количество (доля) выпускников профессиональных образовательных организаций, проходивших стажировку на предприятиях области – 3025 человек, что составляет 17,3 процента;

количество (доля) обучающихся и выпускников профессиональных образовательных организаций, прошедших процедуру независимой сертификации профессиональных компетенций – 330 человек, что составляет 2 процента;

количество (доля) трудоустроившихся выпускников профессиональных образовательных организаций (в том числе по укрупненным группам специальностей) составляет от 65 до 83 процентов.

Таблица 119

Результаты обучающихся и выпускников профессиональных образовательных организаций, прошедших процедуру независимой сертификации профессиональных компетенций по укрупненным группам

№ строки	Укрупненная группа	Количество человек (локальная сертификация)
1	2	3
1	Экономика и управление	23
2	Информационная безопасность	47
3	Сфера обслуживания	97
4	Сельское и рыбное хозяйство	15
5	Металлургия, машиностроение и материалобработка	31
6	Транспортные средства	21
7	Технология продовольственных продуктов и потребительских товаров	27
8	Архитектура и строительство	23
9	Энергетика, энергетическое машиностроение и электротехника	15
10	Электронная техника, радиотехника и связь	31

Наиболее развита система независимой сертификации профессиональных компетенций в сфере обслуживания, почти в два раза меньше – в сфере информационной безопасности.

Таблица 120

Трудоустройство выпускников профессиональных образовательных организаций по укрупненным группам специальностей

№ строки	Укрупненные группы специальностей	Процент трудоустройства	
		2013 год	2014 год
1	2	3	4
1	Гуманитарные науки	65,0	65,2
2	Социальные науки	68,0	68,0
3	Образование и педагогика	81,0	81,3
4	Культура и искусство	73,0	72,0
5	Экономика и управление	70,0	70,0
6	Информационная безопасность	83,0	83,0
7	Сфера обслуживания	65,0	65,0
8	Сельское и рыбное хозяйство	68,0	67,3
9	Геодезия и землеустройство	69,3	69,3

1	2	3	4
10	Геология, разведка и разработка полезных ископаемых	72,0	72,6
11	Энергетика, энергетическое машиностроение и электротехника	74,0	74,0
12	Металлургия, машиностроение и материалобработка	78,0	78,3
13	Транспортные средства	73,2	71,2
14	Электронная техника, радиотехника и связь	76,0	76,0
15	Автоматика и управление	80,0	81,0
16	Информатика и вычислительная техника	81,0	81,0
17	Химия и биотехнологии	80,0	80,0
18	Воспроизводство и переработка лесных ресурсов	78,0	78,0
19	Технология продовольственных продуктов и потребительских товаров	76,0	76,0
20	Архитектура и строительство	72,0	72,0
21	Безопасность жизнедеятельности, природообустройство и защита окружающей среды	80,0	80,0

Анализ трудоустройства выпускников в 2013–2014 годах показывает стабильное положение по всем укрупненным группам специальностей (таблица 120).

Сравнительный анализ трудоустройства выпускников и выпускников, трудоустроившихся на предприятия и организации области, показывает, что миграция практически отсутствует.

Выпускники профессиональных образовательных организаций продолжили обучение по специальностям среднего профессионального образования в количестве 390 человек, в образовательных организациях высшего образования – 320 человек.

В целях совершенствования процесса подготовки кадров по программам профессионального образования и снижения рисков нетрудоустройства выпускников организаций профессионального образования в Свердловской области были предприняты меры, включающие совместные мероприятия образовательных организаций, органов государственной власти и предприятий-работодателей:

1) проведение совместно с территориальными службами занятости ярмарок вакансий рабочих мест;

2) организация деятельности специально созданных комиссий, отделений, центров по обеспечению персонифицированного содействия трудоустройству выпускников.

В Свердловской области на базе 11 профессиональных образовательных организаций созданы центры содействия трудоустройству выпускников, с помощью которых трудоустроились 125 человек.

В соответствии с Указом Президента Российской Федерации от 12 мая 2012 года № 599 доля занятого населения в возрасте от 25 до 65 лет, прошедшего повышение квалификации и (или) профессиональную подготовку, в общей численности занятого в области экономики населения этой возрастной группы (по состоянию на 31.12.2014) составляет 37 процентов (с учетом данных муниципальных образований, расположенных на территории Свердловской области, информации исполнительных органов государственной власти Свердловской области).

В целях достижения значений целевого показателя ГАОУ ДПО СО «ИРО» осуществлялся ряд мероприятий по повышению квалификации. Среди них: реализация дополнительных профессиональных программ и программ профессиональной подготовки в объеме от 250 часов; реализация дополнительных профессиональных программ и программ повышения квалификации в объеме от 16 до 250 часов; реализация семинаров в объеме 16 часов. На базе ГАОУ ДПО СО «ИРО» в 2014 году повысили квалификацию 21 459 человек (на 335 человек больше по сравнению с запланированным показателем).

В соответствии с приказом Министерства образования от 30.12.2013 № 874-И «Об утверждении государственных заданий государственным учреждениям Свердловской области по предоставлению государственных услуг (работ) физическим и (или) юридическим лицам на безвозмездной основе за счет средств областного бюджета на 2014 год и плановый период 2015 и 2016 годов» в 2015 году запланировано повышение квалификации 22 326 педагогических и руководящих работников.

В 2014 учебном году в Свердловской области в соответствии с утвержденным приказом Министерства образования и науки Российской Федерации от 30.12.2013 № 1421 «Об утверждении Перечня олимпиад школьников на 2013/14 учебный год» перечнем Всероссийских олимпиад прошли 27 олимпиад профессионального мастерства по 11 профессиям и 16 специальностям среднего профессионального образования. Впервые проводились олимпиады по специальностям среднего профессионального образования: «Организация перевозок и управление на транспорте (железнодорожный транспорт)», «Организация перевозок и управление на транспорте (автомобильный транспорт)», «Технология производства хлеба и хлебобулочных изделий».

Всего в олимпиадном движении приняли участие 495 обучающихся, из них во втором этапе – 300 обучающихся, в третьем этапе – 195 человек. Средний возраст участников олимпиады – 19 лет.

Одной из главных задач, стоящих перед экономически развитыми странами, является создание условий для формирования механизма эффективного взаимодействия между сферами образования и бизнеса, которое осуществляется через государственно-частное партнерство. В 2014 году между бизнесом и профессиональными образовательными организациями заключено 3109 договоров на сумму 61 401 727 рублей. Наибольшее количество договоров было заключено с акционерными обществами – 77,2 процента, далее – средний, малый бизнес – 11,7 процента, с государственными учреждениями – 11,1 процента. На территории Свердловской области реализуется совместно 51 проект.

ОАО «РЖД», ОАО «Корпорация ВСМПО-АВИСМА», Акционерное общество «Научно-производственная корпорация «Уралвагонзавод» имени Ф.Э. Дзержинского» – три самых крупных стратегически важных предприятия для России и Свердловской области, которые активно участвуют в ряде значимых социальных программ и проектов. Корпорации объединяют большинство промышленных предприятий, научно-исследовательских институтов и конструкторских бюро в России и Европе. На протяжении многих лет они являются лидерами в работе с профессиональными образовательными организациями. Предметом сотрудничества являются: создание учебно-производственных мастерских (участков, лабораторий и тому подобного) на предприятии; создание мастерских, лабораторий, полигонов, предприятий на базе профессиональной образовательной организации; передача иного имущества предприятия в образовательную организацию; участие в образовательном процессе; стажировка педагогических работников на предприятии; подготовка, переподготовка, повышение квалификации по заказу работодателя; производственная практика и трудоустройство студентов; адресная поддержка – это выплаты на стипендию, гранты, питание и другие, поощрительные и стимулирующие нужды; иные формы взаимодействия: различные мероприятия, олимпиады, оказание услуг, независимая сертификация, проведение обучающих семинаров, мастер-классов, участие в конкурсах профмастерства, семинарах, участие в движении WorldSkills.

Глава 8. Дополнительное образование

В 2014 году в Свердловской области традиционно реализуются областные фестивали детского интеллектуального творчества «Юные интеллектуалы Среднего Урала» и детского и юношеского творчества «Майская радуга». В рамках фестивалей реализуются: защита учебно-исследовательских проектов, конкурсы творческих работ, конкурсы хореографического, вокального, музыкального, театрального и изобразительного искусства, декоративно-

прикладного творчества, авторской и патриотической песни, конкурсы-викторины, школы и турниры юных, соревнования по спортивно-техническим видам спорта: авиа-, судо-, ракето-моделированию, робототехнике, соревнования по спортивному туризму, туристские слеты, эколого-краеведческие, туристские и геологические экспедиции, форумы, выездные лагеря и сессии и другое.

ГАОУ ДОД СО «Дворец молодежи» проводит мероприятия как регионального, так и федерального уровней. Так, в 2014 году проведен заключительный этап Всероссийской олимпиады школьников по информатике (в соответствии с приказом Министерства образования и науки Российской Федерации от 14.02.2014 № 123 «О проведении заключительного этапа всероссийской олимпиады школьников в 2013/2014 учебном году»). Олимпиада проведена на базе УрФУ, в ней приняли участие 245 обучающихся – победителей регионального этапа Всероссийской олимпиады школьников по информатике и информационно-коммуникационным технологиям из 50 субъектов Российской Федерации, делегация детей и педагогов из г. Севастополь.

Одним из важных направлений развития системы выявления и поддержки талантливых детей в Свердловской области является развитие детского технического творчества и изобретательства.

В рамках государственной программы Свердловской области «Развитие образования в Свердловской области до 2020 года», подпрограммы 6 «Укрепление и развитие материально-технической базы образовательных организаций Свердловской области» в различных городских и сельских территориях Свердловской области функционируют 19 центров робототехники и современных автоматизированных систем проектирования, 2D- и 3D-моделирования промышленных процессов, в которых занимается более 6000 обучающихся 8–17 лет. В 2014 году выделено 8 млн. рублей на создание и оснащение 4 новых дополнительных базовых площадок по развитию робототехники и инновационного детского технического творчества: оборудование для 3D-моделирования (сканирование и объемная печать объектов), учебно-лабораторных стендов для изучения процессов автоматизации с применением гидро- и пневмоприводов, изучения и программирования контроллеров, роботоконструкторов для мехатроники и моделирования производственных процессов, что позволит включить в образовательную деятельность детских творческих объединений инновационного центра «Роботодром» ГАОУ ДОД СО «Дворец молодежи» высокотехнологичную модель конструирования технических и промышленных объектов, автоматизированных производственных комплексов, а затем и внедрить этот опыт в образовательную деятельность базовых площадок.

В целях присвоения образовательной организации статуса областной базовой площадки специалистами ГАОУ ДОД СО «Дворец молодежи» проведен конкурс среди муниципальных образовательных организаций, расположенных на территории Свердловской области. В конкурсе участвовали общеобразовательные организации из восьми муниципальных образований, расположенных на территории Свердловской области, победителями стали общеобразовательные организации из четырех муниципальных образований Свердловской области: Серовского городского округа, городского округа Красноуральск, Туринского городского округа, Артемовского городского округа.

Таким образом в Свердловской области функционируют 18 базовых площадок и ресурсный центр «Роботодром» на базе ГАОУ ДОД СО «Дворец молодежи».

Большое внимание в Свердловской области уделяется развитию физкультурно-оздоровительной работы, в том числе для детей с ограниченными возможностями здоровья. Традиционным стало проведение регионального этапа Президентских состязаний, который состоялся в мае 2014 года в Артемовском городском округе, в нем приняли участие 6 городских и 4 сельских команды, численность участников – 128 человек. В мае 2014 года состоялась 78-я традиционная легкоатлетическая эстафета «Весна Победы» со стартом и финишем в центре муниципального образования «город Екатеринбург». В эстафете приняли участие 1836 человек (планируемый показатель – 1608 человек, исполнение на 114,2 процента).

В рамках физкультурно-оздоровительной работы проводятся соревнования по различным видам спорта: Всероссийские соревнования по футболу среди воспитанников организаций для детей-сирот и детей, оставшихся без попечения родителей; областной финал Спартакиады обучающихся общеобразовательных организаций по баскетболу; Областная спартакиада воспитанников образовательных организаций для детей-сирот и детей, оставшихся без попечения родителей; областные соревнования юных инспекторов движения «Безопасное колесо»; соревнования по различным видам спорта, как традиционным для уральского региона – лыжные гонки, футбол, баскетбол, волейбол, легкая атлетика, спортивная акробатика и другие, так и нетрадиционным современным экстремальным видам спорта, например, триатлон. Кроме того, VI юношеский чемпионат Свердловской области по пожарно-прикладному спорту им. Б.Ф. Мокроусова, соревнования юных велосипедистов, по безопасности дорожного движения, восточным боевым искусствам, прыжкам в воду и на батуте.

Для детей с ограниченными возможностями здоровья проведено 8 спортивных соревнований с общей численностью участников 534 человека. Соревнования по программе специальной олимпиады: первенство Свердловской области по бегу на снегоступах; открытое первенство отделения бадминтона в одиночном разряде; первенство Свердловской области по бадминтону среди учащихся коррекционных школ; открытое первенство отделения бадминтона в парном разряде; первенство Свердловской области по бочке; Всероссийская спартакиада специальной олимпиады по баскетболу, бочке, юнифайд-бочке и пауэрлифтингу. В июле–августе 2014 года проведена смена в спортивно-оздоровительном туристическом лагере «Оленьи ручьи», а также в сентябре состоялось первенство Свердловской области по баскетболу для детей с ограниченными возможностями здоровья.

Всего в 84 мероприятиях физкультурно-спортивной направленности в 2014 году приняли участие 7263 ребенка.

Развивается социальное партнерство ГАОУ ДОД СО «Дворец молодежи» в разработке и реализации образовательных проектов: в 2014 году стартовал проект «Молодежные инклюзивные игры. Новое поколение». Мероприятие стало долгосрочным проектом, организаторами которого выступили ГАОУ ДОД СО «Дворец молодежи» и социальное движение «Белая трость» при поддержке Министерства образования.

В открытом инклюзивном празднике независимо от своих физических особенностей приняли участие более 300 детей из муниципального образования «город Екатеринбург» и Свердловской области: старшекласники, студенты колледжей и подростки с ограниченными возможностями здоровья, обучающиеся по адаптированным основным общеобразовательным программам.

Главная идея проекта – включение в полноценное социальное взаимодействие людей с разными физическими возможностями. «Молодежные инклюзивные игры» – это шанс прикоснуться к иному мироощущению. Принцип инклюзии позволяет быстро и творчески находить пути понимания и восприятия друг друга за счет реального взаимодействия. Новое поколение – поколение людей, готовых узнавать мир во всем его многообразии.

ГАОУ ДОД СО «Дворец молодежи» имеет опыт работы в сфере инклюзивного образования: в разных отделениях Дворца занимаются дети с ограниченными возможностями, а с марта в бассейне Дворца работает инклюзивная секция плавания. «Молодежные инклюзивные игры. Новое поколение» – это целый комплекс мероприятий: после официального открытия прошла акция «Чистые берега» и экскурсия по Екатеринбургу. Летом состоялись Дни инклюзии в летних оздоровительных лагерях, а в 2015/2016 учебном году планируется провести подобные мероприятия во всех городских округах Свердловской области.

На площадках ГАОУ ДОД СО «Дворец молодежи» в формате инклюзивных игр прошли спортивные состязания, творческие мастер-классы, интеллектуальные игры, тренинги по сенсорному развитию, выступление диджея из Федеративной Республики Германии и танцевальный флешмоб, эстафета с завязанными глазами (бег), заплыв в бассейне, туристская полоса препятствий, катание на велотандеме, шоу даун (теннис для слепых), «Темная комната», кулинарное шоу.

Спонсорами молодежных инклюзивных игр стали коммерческие компании: авиакомпания «ЮТэйр», «Союз добровольцев России», а также ООО «ЭНВИРО-ХЕМИ» ГмбХ и ОАО «Хлебпром», представляющие продукцию здорового питания «Доктор Кёрнер».

В 2014 году проведено 185 культурно-массовых мероприятий с общим охватом более 29,8 тыс. детей (2012 год – 125 мероприятий, 26 949 детей, 2013 год – 148 мероприятий, 26 146 детей).

Количество участников областных мероприятий практически остается стабильным, что свидетельствует о постоянном интересе детей к участию в мероприятиях разной направленности, о развитии и многообразии форм состязательных мероприятий, предложенных детям, в том числе с использованием новых технологий, видеоконференций, дистанционных форм в режиме online. Эти формы получают все большее развитие как в организации мероприятий для детей, так и для взрослых (таблица 121).

Таблица 121

Количество участников областных мероприятий

№ строки	Мероприятия	Годы			
		2011	2012	2013	2014
1	III региональный этап Всероссийской олимпиады школьников (21 предмет)	1518	1488	1515	1428
2	Областные физкультурно-спортивные мероприятия, чемпионаты и соревнования по различным видам спорта	7944	8511	8820	7263
3	Областные культурно-массовые мероприятия (фестивали, выставки, конкурсы, конференции и другое)	17 583	26 949	28 146	29 816
4	Итого	27 045	34 248	38 481	37 079

В 2014 году значительно возросло количество участников мероприятий всероссийского и международного уровней (кроме заключительного этапа Всероссийской олимпиады школьников), участие которых обеспечено за счет средств областного бюджета. В этих мероприятиях участвовали в личном и командном первенстве 787 учащихся (2012 год – 88 учащихся, 2013 год – 248) из образовательных организаций Свердловской области. Мероприятия проводились в различных формах и по различным направлениям: международные олимпиады школьников по информатике, химии (Китайская Народная Республика, Социалистическая Республика Вьетнам); международный фестиваль юношеских средств массовой информации «Волжские встречи-25» (город Чебоксары); II международный форум детского и юношеского художественного творчества «Европа-Азия»; международный конкурс баянистов и аккордеонистов Citta di Castelfidardo (Италия); спортивные соревнования по прыжкам в воду российского и международного уровней, всероссийские соревнования по спортивно-техническим видам спорта (судомоделизм, ракетомоделизм, авиамоделизм); Всероссийский конкурс юных изобретателей и рационализаторов; Всемирная робототехническая олимпиада; финальный этап всероссийских конкурсов, проводимых Общероссийской общественной организацией «Национальная система научной, творческой, и инновационной деятельности молодежи России «Интеграция»; всероссийская олимпиада «Созвездие 2014»; Всероссийская олимпиада по финансовому рынку и основам потребительских знаний; Всероссийская спартакиада Специальной Олимпиады; всероссийский конкурс «Живая классика»; Всероссийский слет юных краеведов-туристов; туристский слет учащихся Союзного государства, проводившийся в Минской области Республики Беларусь; всероссийский слет юных патриотов России «Равнение на Победу»; Российский национальный конкурс водных проектов старшеклассников; слет юных экологов Беларуси и России «Экология без границ».

**Эффективность участия в российских и международных
соревнованиях (личное, командное первенство)
обучающихся Свердловской области,
отправленных за счет средств областного бюджета**

Всероссийские мероприятия				Международные мероприятия			
Количество участников		Количество победителей, призеров		Количество участников		Количество победителей, призеров	
2012 год	2013 год	2012 год	2013 год	2012 год	2013 год	2012 год	2013 год
75	175	31	93	13	73	6	59
Эффективность участия на всероссийском уровне (процентов)				Эффективность участия на международном уровне (процентов)			
2012 год		2013 год		2012 год		2013 год	
41,3		53,1		46,2		80,2	
Всероссийские мероприятия				Международные мероприятия			
Количество участников		Количество победителей, призеров		Количество участников		Количество победителей, призеров	
2013 год	2014 год	2013 год	2014 год	2013 год	2014 год	2013 год	2014 год
175	659	93	284	73	128	59	88
Эффективность участия на всероссийском уровне (процентов)				Эффективность участия на международном уровне (процентов)			
2013 год		2014 год		2013 год		2014 год	
53,1		43,1		80,2		68,8	

В целом эффективность участия в российских и международных соревнованиях (личное, командное первенство) обучающихся Свердловской области, отправленных за счет средств областного бюджета, составляет 47,3 процента: из 787 участников победителями, призерами и лауреатами стали 372 человека.

В июне 2013 года Министерством культуры Свердловской области был создан Уральский региональный центр для музыкально одаренных детей и молодежи (далее – УРЦ) на базе государственного бюджетного профессионального образовательного учреждения Свердловской области «Уральский музыкальный колледж», который организует и проводит системную работу по методическому сопровождению, выявлению и обучению музыкально одаренных детей⁴⁵.

В рамках исполнения государственного задания на 2014 год УРЦ продолжил работу по основным направлениям своей деятельности: информационно-аналитическому, консультационному, профориентационному, организационно-методическому и культурно-просветительскому.

Для учащихся детских школ искусств и студентов профессиональных образовательных организаций сферы культуры и искусства Свердловской области организована система областных, региональных конкурсов по различным музыкальным инструментам и видам искусства⁴⁶. В 2014 году в соответствии с приказом Министерства культуры Свердловской области проведены 37 конкурсных мероприятий.

Доля обучающихся детских школ искусств, принявших участие в конкурсах, проводимых на территории Свердловской области, в качестве солистов, участников ансамблей, членов команд, в общей численности детей, обучающихся в детских школах искусств, в 2014 году составила 6,5 процента. Доля детей, привлекаемых к участию в творческих мероприятиях, от общего числа детей в 2014 году составила 4,1 процента.

⁴⁵ По данным Министерства культуры Свердловской области.

⁴⁶ По данным Министерства культуры Свердловской области.

В 2014 году делегация Свердловской области заняла 7-е место в командном первенстве XIII молодежных Дельфийских игр России, завоевав три золотых и три серебряных медали.

В 2013 году 10 обучающихся детских школ искусств и профессиональных образовательных организаций сферы культуры и искусства Свердловской области вошли в состав Детского хора России. В 2014 году данный сводный хоровой коллектив принял участие в общероссийских проектах:

1) концерт Детского хора России в сопровождении Симфонического оркестра Мариинского театра под управлением Валерия Гергиева (08.01.2014, город Санкт-Петербург, Мариинский театр);

2) Церемония закрытия XXII Зимних Олимпийских игр Сочи-2014 (23.02.2014);

3) концерты в рамках празднования Дня России (города Ялта и Севастополь, 12--14.06.2014).

Раздел 4. Ресурсы системы образования

Глава 9. Финансовые ресурсы

В течение 2014 года в полном объеме было обеспечено финансирование основных направлений функционирования системы образования. Реализация государственной программы Свердловской области «Развитие системы образования в Свердловской области до 2020 года» позволила стимулировать образовательные организации к внедрению инновационных программ, дополнительных образовательных программ, выявить на конкурсной основе лучшие учебные заведения и лучших педагогов, поощрить их труд.

Таблица 123

Расходы консолидированного бюджета на образование в Свердловской области

(проценты)

№ строки	Наименование субъекта Российской Федерации	Расходы на образование в расходах консолидированного бюджета		
		2012 год	2013 год	2014 год
1	Свердловская область	28,0	28,3	28,7

Расходы консолидированного бюджета Свердловской области в 2014 году составили 282,1 млрд. рублей (в 2013 году – 278,4 млрд. рублей). На образование было направлено 80,9 млрд. рублей, что на 2,5 процента больше, чем в 2013 году (в 2013 году – 78,9 млрд. рублей).

Планируемое финансирование государственной программы в 2014 году составляло 40 492 292,6 тыс. рублей, из них за счет федерального бюджета – 257 551,2 тыс. рублей, за счет областного бюджета – 39 352 973,8 тыс. рублей, за счет местного бюджета – 881 767,6 тыс. рублей.

В целях реализации государственной программы Свердловской области «Развитие системы образования в Свердловской области до 2020 года» в 2014 году Министерством образования приняты приказы от 11.12.2013 № 801-и «О создании комиссии по реализации государственной программы Свердловской области «Развитие системы образования в Свердловской области до 2020 года», от 03.02.2014 № 79-и «О реализации государственной программы Свердловской области «Развитие системы образования в Свердловской области до 2020 года» в 2014 году в Министерстве общего и профессионального образования Свердловской области», от 27.02.2014 № 22-д «Об утверждении Плана реализации мероприятий государственной программы Свердловской области «Развитие системы образования в Свердловской области до 2020 года» в 2014 году», от 07.03.2014 № 31-д «О создании Межведомственной комиссии по реализации конкурсных мероприятий в рамках государственной программы Свердловской области «Развитие системы образования в Свердловской области до 2020 года».

Министерством образования как главным распорядителем бюджетных средств было организовано исполнение бюджетных обязательств по расходам подведомственных государственных организаций, областных мероприятий, мероприятий федеральных программ и проектов.

Министерством образования выделены бюджетные ассигнования:

на текущее содержание 241 областной подведомственной образовательной организации;

на реализацию федеральных целевых программ и проектов (реализация направлений Федеральной целевой программы развития образования на 2011–2015 годы, государственной программы Российской Федерации «Доступная среда» на 2011–2015 годы, поощрение лучших учителей, комплекс мероприятий по созданию в общеобразовательных организациях, расположенных в сельской местности, условий для занятий физической культурой и спортом);

проведение общеобластных мероприятий в образовании;
 организацию оздоровительной кампании;
 поддержку негосударственных общеобразовательных и дошкольных организаций;
 содержание центрального аппарата Министерства образования.

В местные бюджеты предусмотрены субсидии из областного бюджета в объеме 4 341 485,0 тыс. рублей на реализацию мероприятий:

создание дополнительных мест в муниципальных системах дошкольного образования – 714 882,5 тыс. рублей;

обеспечение функционирования вновь вводимых мест в муниципальных системах дошкольного образования – 369 570,0 тыс. рублей;

обеспечение питанием обучающихся в муниципальных общеобразовательных организациях – 2 021 792,0 тыс. рублей;

организацию отдыха детей в каникулярное время – 908 772,4 тыс. рублей;

капитальный ремонт, приведение в соответствие с требованиями пожарной безопасности и санитарного законодательства зданий и помещений, в которых размещаются муниципальные образовательные организации – 79 542,0 тыс. рублей;

капитальный ремонт, приведение в соответствие с требованиями пожарной безопасности и санитарного законодательства зданий и сооружений муниципальных загородных оздоровительных лагерей – 110 286,1 тыс. рублей;

приобретение и(или) замена, оснащение аппаратурой спутниковой навигации ГЛОНАСС, тахографами автобусов для подвоза обучающихся (воспитанников) в муниципальные общеобразовательные организации – 26 640,0 тыс. рублей;

обеспечение мероприятий по оборудованию спортивных площадок в муниципальных общеобразовательных организациях муниципального образования «город Екатеринбург» – 110 000,0 тыс. рублей.

В 2014 году в рамках государственной программы «Развитие системы образования в Свердловской области до 2020 года» осуществлялась реализация следующих мероприятий.

В целях обеспечения доступности дошкольного образования для детей в возрасте от трех до семи лет были реализованы следующие мероприятия:

Обеспечение получения дошкольного образования в частных дошкольных образовательных организациях.

Принято постановление Правительства Свердловской области от 09.04.2014 № 297-ПП «Об утверждении порядков предоставления субсидий из областного бюджета на обеспечение получения дошкольного, начального общего, основного общего, среднего общего образования и питания в частных общеобразовательных организациях, осуществляющих образовательную деятельность по имеющим государственную аккредитацию основным общеобразовательным программам, и на обеспечение получения дошкольного образования в частных дошкольных образовательных организациях».

Расходы областного бюджета в 2014 году составили 118 457,0 тыс. рублей, или 95,8 процента от плана. Средства областного бюджета были перечислены по результатам заключения соглашений с частными дошкольными образовательными организациями. Заключены соглашения на предоставление субсидии с 38 частными дошкольными образовательными организациями.

Организация предоставления дошкольного образования, создание условий для присмотра и ухода за детьми, содержания детей в государственных образовательных организациях.

Утверждено государственное задание государственным бюджетным образовательным учреждениям. Заключены соглашения с государственными бюджетными образовательными учреждениями.

Расходы областного бюджета в 2014 году составили 49 177,0 тыс. рублей, или 100 процентов от плана.

Финансовое обеспечение государственных гарантий реализации прав на получение общедоступного и бесплатного дошкольного образования в муниципальных дошкольных образовательных организациях.

Приняты постановления Правительства Свердловской области от 07.02.2014 № 55-ПП «Об утверждении порядков предоставления и расходования субвенций из областного бюджета местным бюджетам на финансовое обеспечение государственных гарантий реализации прав на получение общедоступного и бесплатного дошкольного образования в муниципальных дошкольных образовательных организациях, дошкольного, начального общего, основного общего, среднего общего образования в муниципальных общеобразовательных организациях и финансовое обеспечение дополнительного образования детей в муниципальных общеобразовательных организациях в 2014–2016 годах», от 26.03.2014 № 239-ПП «Об утверждении Порядка распределения объема субвенции из областного бюджета местным бюджетам на финансовое обеспечение государственных гарантий реализации прав на получение общедоступного и бесплатного дошкольного образования в муниципальных дошкольных образовательных организациях, не распределенного Законом Свердловской области от 09 декабря 2013 года № 125-ОЗ «Об областном бюджете на 2014 год и плановый период 2015 и 2016 годов», от 28.10.2014 № 931-ПП «Об утверждении распределения объемов субвенций из областного бюджета местным бюджетам на финансовое обеспечение государственных гарантий реализации прав на получение общедоступного и бесплатного дошкольного образования в муниципальных дошкольных образовательных организациях, дошкольного, начального общего, основного общего, среднего общего образования в муниципальных общеобразовательных организациях и финансовое обеспечение дополнительного образования детей в муниципальных общеобразовательных организациях, не распределенных Законом Свердловской области от 09 декабря 2013 года № 125-ОЗ «Об областном бюджете на 2014 год и плановый период 2015 и 2016 годов», в 2014 году».

Финансирование осуществлялось в соответствии с заявками муниципальных образований, расположенных на территории Свердловской области. Расходы областного бюджета в 2014 году составили 9 065 230,3 тыс. рублей, или 100 процентов от плана (субвенции из областного бюджета).

Создание дополнительных мест в муниципальных системах дошкольного образования.

Принято постановление Правительства Свердловской области от 29.01.2014 № 40-ПП «Об утверждении распределения субсидий из областного бюджета местным бюджетам, предоставление которых предусмотрено государственной программой Свердловской области «Развитие системы образования в Свердловской области до 2020 года», между муниципальными образованиями, расположенными на территории Свердловской области, в 2014 году».

В 2014 году заключены соглашения с муниципальными образованиями, расположенными на территории Свердловской области, осуществлялось согласование графика ввода объектов в эксплуатацию.

Основной целью реализации мероприятий является обеспечение достижения стопроцентной доступности дошкольного образования в Свердловской области для детей в возрасте от 3 до 7 лет к 2016 году.

По данным муниципальных образований, расположенных на территории Свердловской области, ввод дополнительных мест в муниципальных системах дошкольного образования (на 31.12.2014) в рамках программы составил 9228 мест, в том числе в 27 возвращенных зданиях ДОО:

муниципальные образования, расположенные на территории Свердловской области, – 18 из 21 закончили реализацию мероприятий программы.

Тем не менее, зафиксированы нарушения взятых обязательств рядом муниципальных образований, расположенных на территории Свердловской области.

Допущены существенные нарушения сроков выполнения плана-графика по возврату зданий детских садов муниципальными образованиями, расположенными на территории Свердловской области:

1) Байкаловский муниципальный район (40 мест) – отказ от участия в программе по причине нецелесообразности вложений (поручение Президента Российской Федерации не выполнено);

2) Полевской городской округ (80 мест) – нарушены сроки проведения аукциона на ремонтные работы, перенос ввода в эксплуатацию объекта на 2015 год (срок исполнения поручения Президента Российской Федерации – 2014 год);

3) Сосьвинский городской округ (72 места) – мероприятия по вводу в эксплуатацию здания выполняются с 2011 года и не будут завершены в 2014 году – перенос срока ввода объекта на 2015 год;

4) городской округ Первоуральск (120 мест) – подрядчиком не закончены отделочные работы, ввод в эксплуатацию перенесен на февраль 2015 года.

Муниципальными образованиями, расположенными на территории Свердловской области, приняты повышенные обязательства за те же финансовые средства, и, как следствие, план по вводу мест в ДОО выполнен.

Таким образом, план 2014 года по вводу дополнительных мест в муниципальных системах дошкольного образования выполнен при меньших объемах бюджетного финансирования.

Расходы областного бюджета в 2014 году составили 667 779,2 тыс. рублей, или 93,4 процента от плана.

Содержание вводимых в 2014 году дополнительных мест в муниципальных системах дошкольного образования.

В III квартале 2014 года был осуществлен процесс заключения соглашений с муниципальными образованиями, расположенными на территории Свердловской области, осуществлялось согласование количества вводимых дополнительных мест в муниципальных системах дошкольного образования.

Средства областного бюджета перечислены по результатам заключения соглашений с муниципальными образованиями, расположенными на территории Свердловской области. Расходы областного бюджета в 2014 году составили 253 213,2 тыс. рублей, или 68,5 процента от плана.

В целях обеспечения доступности качественного общего образования, соответствующего требованиям инновационного социально-экономического развития Свердловской области, реализуются следующие мероприятия.

Обеспечение получения дошкольного, начального общего, основного общего, среднего общего образования и питания в частных общеобразовательных организациях, осуществляющих образовательную деятельность по имеющим государственную аккредитацию основным общеобразовательным программам.

Принято постановление Правительства Свердловской области от 09.04.2014 № 297-ПП «Об утверждении порядков предоставления субсидий из областного бюджета на обеспечение получения дошкольного, начального общего, основного общего, среднего общего образования и питания в частных общеобразовательных организациях, осуществляющих образовательную деятельность по имеющим государственную аккредитацию основным общеобразовательным программам, и на обеспечение получения дошкольного образования в частных дошкольных образовательных организациях».

Определены условия предоставления субсидии из областного бюджета на обеспечение получения дошкольного, начального общего, среднего общего образования и питания в частных общеобразовательных организациях, осуществляющих образовательную деятельность по имеющим государственную аккредитацию основным общеобразовательным программам, порядок расчета объема субсидии, а также процедуру возврата субсидии в случае нарушения условий, предусмотренных при ее предоставлении.

Заклучены соглашения на предоставление субсидии с 13 частными общеобразовательными организациями.

Средства областного бюджета перечислены по результатам заключения соглашений с частными общеобразовательными организациями.

Расходы областного бюджета за 2014 год составили 32 363,3 тыс. рублей, или 93,4 процента от плана.

Организация предоставления общего образования и создание условий для содержания детей в государственных общеобразовательных организациях.

Составлены, утверждены и ведутся бюджетные сметы казенных учреждений.

Утверждено государственное задание государственным бюджетным образовательным учреждениям. Заключены соглашения с государственными бюджетными образовательными учреждениями.

Расходы областного бюджета в 2014 году составили 2 757 071,3 тыс. рублей, или 99,7 процента от плана.

Предоставление социальных услуг детям-сиротам и детям, оставшимся без попечения родителей, и создание условий для содержания детей в государственных образовательных организациях для детей-сирот и детей, оставшихся без попечения родителей.

Составлены, утверждены и ведутся бюджетные сметы казенных учреждений. Утверждено государственное задание государственным бюджетным образовательным учреждениям. Заключены соглашения с государственными бюджетными образовательными учреждениями.

Расходы областного бюджета за 2014 год составили 1 650 765,5 тыс. рублей, или 99,7 процента от плана.

Организация и проведение в Свердловской области единого государственного экзамена.

Утверждено государственное задание ГАОУ ДПО СО «ИРО». Заключено соглашение с ГАОУ ДПО СО «ИРО».

Результаты ЕГЭ в 2014 году (без учета результатов пересдачи) существенно (в два раза) лучше результатов ЕГЭ 2013 года. Доля выпускников, неуспешно сдавших ЕГЭ в 2014 году, меньше в два раза, чем в 2013 году, из расчета 36 баллов по русскому языку и 24 балла по математике.

Фактический результат достигнут за счет:

проведения с 2012 года трехступенчатой системы диагностики качества освоения обучающимися общеобразовательных программ в течение учебного года;

внедрения новых форм методической помощи педагогическим работникам;

использования новых форм повышения квалификации учителей-предметников;

внедрения системы индивидуальной работы с обучающимися по устранению учебных дефицитов, выявленных в ходе диагностики.

Расходы областного бюджета в 2014 году составили 85 891,0 тыс. рублей, или 100 процентов от плана.

Финансовое обеспечение государственных гарантий реализации прав на получение общедоступного и бесплатного дошкольного, начального общего, основного общего, среднего общего образования в муниципальных общеобразовательных организациях и финансовое обеспечение дополнительного образования детей в муниципальных общеобразовательных организациях.

Принято постановление Правительства Свердловской области от 07.02.2014 № 55-ПП «Об утверждении порядков предоставления и расходования субвенций из областного бюджета местным бюджетам на финансовое обеспечение государственных гарантий реализации прав на получение общедоступного и бесплатного дошкольного образования в муниципальных дошкольных образовательных организациях, начального общего, основного общего, среднего общего образования в муниципальных общеобразовательных организациях и финансовое

обеспечение дополнительного образования детей в муниципальных общеобразовательных организациях в 2014–2016 годах», от 26.03.2014 № 239-ПП «Об утверждении Порядка распределения объема субвенции из областного бюджета местным бюджетам на финансовое обеспечение государственных гарантий реализации прав на получение общедоступного и бесплатного дошкольного образования в муниципальных дошкольных образовательных организациях, не распределенного Законом Свердловской области от 09 декабря 2013 года № 125-ОЗ «Об областном бюджете на 2014 год и плановый период 2015 и 2016 годов», от 28.10.2014 № 931-ПП «Об утверждении распределения объемов субвенций из областного бюджета местным бюджетам на финансовое обеспечение государственных гарантий реализации прав на получение общедоступного и бесплатного дошкольного образования в муниципальных дошкольных образовательных организациях, дошкольного, начального общего, основного общего, среднего общего образования в муниципальных общеобразовательных организациях и финансовое обеспечение дополнительного образования детей в муниципальных общеобразовательных организациях, не распределенных Законом Свердловской области от 09 декабря 2013 года № 125-ОЗ «Об областном бюджете на 2014 год и плановый период 2015 и 2016 годов», в 2014 году».

Расходы областного бюджета в 2014 году составили 15 065 504,9 тыс. рублей, или 98,6 процента от плана (субвенции из областного бюджета).

Обеспечение питанием обучающихся в муниципальных общеобразовательных организациях.

Законом Свердловской области от 09 декабря 2013 года № 125-ОЗ «Об областном бюджете на 2014 год и плановый период 2015 и 2016 годов» распределены субсидии из областного бюджета на обеспечение питанием обучающихся в муниципальных общеобразовательных организациях.

Охват организованным горячим питанием учащихся общеобразовательных организаций в 2014 году составил 94,8 процента. Расходы областного бюджета в 2014 году составили 1 962 090,9 тыс. рублей, или 97 процентов от плана.

Обеспечение бесплатного проезда детей-сирот, детей, оставшихся без попечения родителей, и лиц из числа детей-сирот и детей, оставшихся без попечения родителей, обучающихся в муниципальных образовательных организациях, на городском, пригородном, в сельской местности на внутрирайонном транспорте (кроме такси), а также бесплатного проезда один раз в год к месту жительства и обратно к месту учебы.

Заключены соглашения с государственными образовательными организациями Свердловской области.

Финансирование осуществляется в соответствии с заявками муниципальных образований, расположенными на территории Свердловской области.

Расходы областного бюджета в 2014 году составили 14 926,9 тыс. рублей, или 91,9 процента от плана.

Бесплатное предоставление для многодетных семей, имеющих среднедушевой доход ниже установленной в Свердловской области величины прожиточного минимума на душу населения, комплекта одежды для посещения ребенком общеобразовательной организации.

Принято постановление Правительства Свердловской области от 13.08.2014 № 695-ПП «Об утверждении Порядка предоставления меры социальной поддержки многодетным семьям по бесплатному предоставлению комплекта одежды для посещения ребенком общеобразовательной организации».

Определена организация предоставления для многодетной семьи, имеющей среднедушевой доход ниже установленной в Свердловской области величины прожиточного минимума на душу населения, меры социальной поддержки по бесплатному предоставлению комплекта одежды для посещения ребенком государственной или муниципальной общеобразовательной организации, расположенной на территории Свердловской области, и

возмещения затрат, связанных с ее предоставлением, понесшим их организациям или индивидуальным предпринимателям.

Бесплатное предоставление комплекта одежды стоимостью, не превышающей 2000 рублей, для посещения ребенком из многодетной семьи, имеющей среднедушевой доход ниже установленной в Свердловской области величины прожиточного минимума на душу населения, государственной или муниципальной общеобразовательной организации, расположенной на территории Свердловской области (далее – общеобразовательная организация), осуществляется один раз в два календарных года на каждого ребенка, обучающегося в общеобразовательной организации, за исключением детей, находящихся на полном государственном обеспечении. Предоставляемый бесплатный комплект одежды предназначается для повседневной носки.

Министерством образования совместно с Департаментом государственных закупок Свердловской области (далее – Департамент) разработана аукционная документация по предмету закупки «поставка комплектов одежды для посещения ребенком общеобразовательной организации». Департаментом как уполномоченной организацией размещено извещение о проведении электронного аукциона от 31.12.2014 № 0162200011814003163. После определения победителя аукциона в 2015 году комплекты одежды будут поставлены нуждающимся.

Расходы областного бюджета в 2014 году не производились.

Обеспечение мероприятий по достижению стратегических ориентиров национальной образовательной инициативы «Наша новая школа» в рамках реализации Федеральной целевой программы развития образования на 2011–2015 годы в рамках государственной программы Российской Федерации «Развитие образования» на 2013–2020 годы.

В 2013 году в рамках открытого конкурса, проводимого в рамках реализации Федеральной целевой программы развития образования на 2011–2015 годы по направлению «Достижение во всех субъектах Российской Федерации стратегических ориентиров национальной образовательной инициативы «Наша новая школа», Свердловская область приняла участие в конкурсном отборе по мероприятиям:

1.8. «создание условий для распространения моделей государственно-общественного управления образованием и поддержка программ развития регионально-муниципальных систем дошкольного образования»;

1.9. «обучение и повышение квалификации педагогических и управленческих работников системы образования по государственно-общественному управлению образованием».

В соответствии с решением конкурсной комиссии по отбору субъектов Российской Федерации для предоставления в 2014 и 2015 годах субсидии из федерального бюджета бюджетам субъектов Российской Федерации на поддержку реализации мероприятий Федеральной целевой программы развития образования на 2011–2015 годы по направлению «достижение во всех субъектах Российской Федерации стратегических ориентиров национальной образовательной инициативы «Наша новая школа» Свердловская область вошла в число субъектов Российской Федерации, признанных победителями конкурсного отбора.

В соответствии с распоряжением Правительства Российской Федерации от 31.03.2014 № 481-р Свердловской области в 2014 году утверждена субсидия из федерального бюджета в размере 48,421 млн. рублей.

Между Правительством Свердловской области и Министерством образования и науки Российской Федерации заключено соглашение от 16.06.2014 № 08.G47.24.0010 о предоставлении субсидий из федерального бюджета бюджету Свердловской области на поддержку реализации мероприятий Федеральной целевой программы развития образования на 2011–2015 годы.

Расходы федерального бюджета в 2014 году составили 48 421,0 тыс. рублей, или 100 процентов от плана.

Распространение современных моделей успешной социализации детей в рамках реализации мероприятий Федеральной целевой программы развития образования на 2011–2015 годы в рамках государственной программы Российской Федерации «Развитие образования» на 2013–2020 годы.

Заявка Свердловской области в 2013 году стала победителем конкурсного отбора на 2014–2015 годы региональных программ развития образования в целях предоставления бюджетам субъектов Российской Федерации субсидий из средств федерального бюджета на поддержку реализации мероприятий Федеральной целевой программы развития образования на 2011–2015 годы по лоту 2 «Поддержка региональных программ развития образования в условиях экспериментального перехода на ФГОС образования детей с ограниченными возможностями здоровья».

В соответствии с распоряжением Правительства Российской Федерации от 08.02.2014 № 157-р Свердловской области в 2014 году утверждена субсидия из федерального бюджета в размере 43,061 млн. рублей. Сумма софинансирования из бюджета Свердловской области предусмотрена в размере 52,600 млн. рублей (в рамках государственной программы Свердловской области «Развитие системы образования в Свердловской области до 2020 года»).

Между Правительством Свердловской области и Министерством образования и науки Российской Федерации заключено соглашение от 05.05.2014 № 07.G93.24.0088 о предоставлении субсидий из федерального бюджета бюджету Свердловской области на поддержку реализации мероприятий Федеральной целевой программы развития образования на 2011–2015 годы.

С целью реализации мероприятия 8 пилотным площадкам выделено 43 061,0 тыс. рублей из федерального бюджета.

Пилотными площадками приобретено оборудование, соответствующее примерному перечню оборудования, приспособлений и пособий, утвержденному приказом Министерства образования от 31.07.2014 № 546-И «Об организации деятельности государственных образовательных организаций, участвующих в реализации мероприятий Федеральной целевой программы развития образования на 2011–2015 годы по направлению «Распространение на всей территории Российской Федерации современных моделей успешной социализации детей».

Расходы федерального бюджета в 2014 году составили 43 061,0 тыс. рублей, или 100 процентов от плана.

В целях обеспечения доступности качественных образовательных услуг в сфере дополнительного образования в Свердловской области, создания условий для сохранения здоровья и развития детей в Свердловской области реализуются следующие мероприятия.

Организация предоставления дополнительного образования детей в государственных организациях дополнительного образования.

Утверждено государственное задание и заключено соглашение с ГАОУ ДОД СО «Дворец молодежи». Расходы областного бюджета в 2014 году составили 167 159,0 тыс. рублей, или 100 процентов от плана.

Организация отдыха и оздоровления детей и подростков в Свердловской области.

Утверждено государственное задание и заключено соглашение с государственным бюджетным образовательным учреждением дополнительного образования детей Свердловской области «Детский оздоровительно-образовательный центр «Юность Урала».

Составлены и утверждены бюджетные сметы казенных учреждений.

Утверждено государственное задание государственным бюджетным образовательным учреждениям. Заключены соглашения с государственными бюджетными образовательными учреждениями. Расходы областного бюджета в 2014 году составили 200 248,6 тыс. рублей, или 97,8 процента от плана.

Организация отдыха детей в каникулярное время.

Детская оздоровительная кампания в Свердловской области в 2014 году проводилась в соответствии с Законом Свердловской области от 15 июня 2011 года № 38-ОЗ «Об организации и обеспечении отдыха и оздоровления детей в Свердловской области», государственной

программой Свердловской области «Развитие образования в Свердловской области до 2020 года», а также в рамках исполнения постановления Правительства Свердловской области от 07.03.2012 № 220-ПП «О мерах по обеспечению отдыха, оздоровления и занятости детей и подростков в 2012–2014 годах».

В 2014 году целевой показатель охвата детей отдыхом и оздоровлением был установлен на уровне не менее 330 102 детей. По итогам летней оздоровительной кампании охват детей отдыхом и оздоровлением составил 397 192 ребенка. Таким образом, показатель превысил плановое значение на 67 090 детей, что стало возможным за счет увеличения охвата детей отдыхом и оздоровлением в загородных оздоровительных лагерях и санаторно-оздоровительных учреждениях.

Таблица 124

Планируемый и фактический охват детей отдыхом и оздоровлением в 2014 году
(человек)

№ строки	Перечень организованных форм отдыха и оздоровления детей	Показатели охвата детей отдыхом и оздоровлением	
		плановое значение	фактическое значение
1	Загородные оздоровительные лагеря	44 064	60 119
2	Санаторно-оздоровительные учреждения	20 257	34 217
3	Лагеря с дневным пребыванием	122 339	124 920
4	Другие формы отдыха (палаточные лагеря, походы и иное)	143 442	177 936
5	Итого	330 102	397 192

Расходы областного бюджета в 2014 году составили 908 310,5 тыс. рублей, или 99,9 процента от плана.

В целях обеспечения соответствия качества профессионального образования требованиям инновационного развития социально-экономического комплекса Свердловской области реализуются следующие мероприятия.

Организация предоставления среднего профессионального образования, профессионального обучения.

Утверждено государственное задание государственным бюджетным, автономным образовательным учреждениям. Заключены соглашения с государственными бюджетными, автономными образовательными учреждениями.

Расходы областного бюджета в 2014 году составили 4 343 929,6 тыс. рублей, или 99,8 процента от плана.

Обеспечение социальной поддержки детей-сирот и детей, оставшихся без попечения родителей, обучающихся в государственных профессиональных образовательных организациях.

Утверждено государственное задание государственным бюджетным, автономным образовательным учреждениям. Заключены соглашения с государственными бюджетными, автономными образовательными учреждениями.

Расходы областного бюджета в 2014 году составили 260 716,3 тыс. рублей, или 99,8 процента от плана.

Организация предоставления дополнительного профессионального образования в государственных образовательных организациях.

Утверждено государственное задание ГАОУ ДПО СО «ИРО». Заключено соглашение с ГАОУ ДПО СО «ИРО».

В рамках выполнения государственного задания осуществляется реализация мероприятий по подготовке и переподготовке кадров ГАОУ ДПО СО «ИРО».

В рамках данного направления проводятся семинары, реализуются дополнительные профессиональные программы – программы повышения квалификации в объеме от 16 до 250 часов и программы профессиональной переподготовки для педагогических работников, руководителей образовательных организаций и иных работников образовательных организаций в объеме от 250 часов, а также стажировка мастеров производственного обучения и преподавателей профессионального цикла.

В 2014 году прошли повышение квалификации, профессиональную переподготовку 34 037 руководящих и педагогических работников.

Расходы областного бюджета в 2014 году составили 134 430,2 тыс. рублей, или 100 процентов от плана.

Обеспечение выплаты стипендий Президента Российской Федерации для обучающихся по направлениям подготовки (специальностям), соответствующим приоритетным направлениям модернизации и технологического развития экономики Свердловской области, в рамках подпрограммы «Развитие профессионального образования» государственной программы Российской Федерации «Развитие образования» на 2013–2020 годы.

Расходы федерального бюджета в 2014 году составили 7423,9 тыс. рублей, или 97,3 процента от плана.

В целях развития системы патриотического воспитания граждан Свердловской области, формирование у граждан патриотического сознания, верности Отечеству, готовности к выполнению конституционных обязанностей, гармонизации межнациональных и межконфессиональных отношений, профилактики экстремизма и укрепления толерантности, поддержки казачества на территории Свердловской области реализуются следующие мероприятия.

Организация участия и проведение областных, общероссийских, международных мероприятий.

Приняты приказы Министерства образования:

об участии представителей и делегаций Свердловской области в международных, всероссийских и межрегиональных мероприятиях патриотической направленности;

о проведении областных мероприятий на базе центров патриотического воспитания и допризывной подготовки;

о реализации мероприятий программы «Урал многонациональный»;

о подготовке и участии представителей и делегаций Свердловской области во всероссийских и межрегиональных мероприятиях, направленных на развитие казачества.

Проведено более 45 областных мероприятий, подготовлено 16 команд для участия во всероссийских соревнованиях и конкурсах.

По итогам участия во всероссийских турнирах и соревнованиях команды Свердловской области заняли более 40 призовых мест.

Проведен образовательный семинар для 150 педагогов школ и руководителей школьных музеев «Воспитание патриота и гражданина».

Воспитанники политехнического отделения ГАОУ ДОД СО «Дворец молодежи» приняли участие в торжественном мероприятии, посвященном 100-летию со дня начала Первой мировой войны (26.09.2014), с презентацией роботехнических моделей боевой техники времен Первой мировой войны.

Расходы областного бюджета в 2014 году составили 7760,0 тыс. рублей, или 100 процентов от плана.

Создание условий для организации патриотического воспитания граждан.

Принято постановление Правительства Свердловской области от 14.08.2012 № 870-ПП «Об утверждении Положения о конкурсе среди негосударственных образовательных организаций и национально-культурных автономий, реализующих этнокультурные образовательные проекты, в Свердловской области».

Приняты приказы Министерства образования о (об):

создании условий для реализации этнокультурных образовательных проектов, в том числе победителями конкурса среди негосударственных образовательных организаций и национально-культурных автономий, реализующих этнокультурные образовательные проекты в Свердловской области;

оборудовании полос препятствий, скалодромов и автодромов в государственных образовательных организациях, имеющих структурные подразделения-центры патриотического воспитания и допризывной подготовки;

оборудовании стрелковых тиров в государственных образовательных организациях, имеющих структурные подразделения – центры патриотического воспитания и допризывной подготовки;

обеспечении государственных образовательных организаций туристическим снаряжением и оборудованием;

подготовке цикла молодежных телевизионных программ патриотического содержания;

мероприятиях по подготовке и участию команды Свердловской области в XX Всероссийском фестивале «Казачок»;

организации социологического исследования в целях выяснения уровня социальной напряженности в образовательных средах в Свердловской области и иных факторов экстремистской направленности;

мониторинге этнических и конфессиональных процессов в Свердловской области (научное исследование по проблемам национальных и религиозных отношений);

организации обучения специалистов органов власти и органов местного самоуправления, представителей общественных организаций, педагогов по вопросам профилактики экстремизма и гармонизации межэтнических отношений;

организации проведения комплексной экспертизы литературных, аудио-, видео- и фотоматериалов в целях определения их экстремистской направленности;

разработке и поддержке информационно-аналитического портала «Урал многонациональный» по проблемам этнополитической ситуации и миграции в Свердловской области;

оборудовании музея – камнерезной мастерской;

организации проведения мероприятий детско-юношеского движения «Школа безопасности» и «Юный спасатель»;

организации разработки и издания книг для чтения (7–9 классы) для образовательных организаций, реализующих кадетский казачий компонент.

Реализованы мероприятия, направленные на:

развитие инфраструктуры образовательных организаций, реализующих программы патриотического воспитания;

развитие кадрового обеспечения реализации государственной программы.

ГАОУ ДПО СО «ИРО» разработана образовательная программа по вопросам профилактики экстремизма и гармонизации межэтнических отношений.

Проведен конкурс среди негосударственных образовательных организаций и национально-культурных автономий, реализующих этнокультурные образовательные проекты в Свердловской области, в 2014 году. На участие в конкурсе подали заявки всего 2 организации. Конкурсная комиссия определила победителей: 1-е место (600 тыс. рублей) – региональная общественная организация «Армянская община «Ани-Армения», 2-е место (400 тыс. рублей) – Екатеринбургская городская общественная организация польское общество «Полярос».

Расходы областного бюджета в 2014 году составили 11 640,0 тыс. рублей, или 92,1 процента от плана.

Государственная поддержка образовательных организаций, реализующих программы патриотического воспитания.

Приняты приказы Министерства образования:

об оборудовании спортивных стадионов в государственных образовательных организациях, имеющих структурные подразделения-центры патриотического воспитания и допризывной подготовки;

о проведении конкурса музеев патриотической направленности образовательных организаций в Свердловской области;

об организации проведения мероприятий государственными образовательными организациями, реализующими программы патриотического воспитания.

В ноябре–декабре 2014 года проведен конкурс среди государственных образовательных организаций Свердловской области, осуществляющих патриотическое воспитание. Оказана грантовая поддержка 10 образовательным организациям на общую сумму 2500,0 тыс. рублей.

Проведен конкурс среди педагогов «Создание системы патриотического воспитания в ходе образовательного процесса». Победителями и призерами конкурса стали 21 педагог.

Расходы областного бюджета в 2014 году составили 11 777,5 тыс. рублей, или 100 процентов от плана.

Создание условий и организация проведения мероприятий по формированию здорового жизненного стиля обучающихся, профилактике незаконного потребления алкогольной продукции, наркотических средств и психотропных веществ, наркомании, токсикомании и алкогольной зависимости, формированию законопослушного и безопасного поведения обучающихся.

Приняты приказы Министерства образования:

об организации и обеспечении методического сопровождения деятельности педагогов по вопросам профилактики девиантного поведения, формирования здорового жизненного стиля участников образовательных отношений, формирования навыков безопасного поведения у детей и подростков;

о создании условий и организации подготовки матросов-спасателей, обучения плаванию и безопасному поведению на воде несовершеннолетних;

об организации и проведении учебно-тренировочных сборов и соревнований между матросами-спасателями, участниками движения «Юный водник»;

об организации и проведении областных конкурсов по вопросам безопасного поведения детей.

Расходы областного бюджета в 2014 году составили 2720,0 тыс. рублей, или 100 процентов от плана.

В рамках подпрограммы 5 «Патриотическое воспитание граждан и формирование основ безопасности жизнедеятельности обучающихся в Свердловской области» в 2014 году были выделены средства из областного бюджета в размере 1083,0 тыс. рублей на проектирование спального корпуса ГБОУ СО «Кадетская школа-интернат «Екатеринбургский кадетский корпус» (бюджетные инвестиции в объекты капитального строительства). Проектная документация подготовлена, средства областного бюджета освоены полностью.

В целях материально-технического обеспечения системы образования в Свердловской области в соответствии с требованиями федеральных государственных образовательных стандартов реализуются следующие мероприятия.

Организация мероприятий по укреплению и развитию материально-технической базы государственных образовательных организаций Свердловской области.

В рамках мероприятия средства областного бюджета расходовались, в соответствии с приказами министерства образования, по следующим основным направлениям:

проведение капитального ремонта, приведение в соответствие с требованиями пожарной безопасности и санитарного законодательства зданий, сооружений и помещений областных государственных образовательных организаций;

обеспечение материально-технических условий, необходимых для экспериментального перехода на федеральные государственные образовательные стандарты образования детей с ограниченными возможностями здоровья, в том числе осуществление ремонта и оборудования помещений, непосредственно используемых при реализации федеральных государственных

образовательных стандартов образования детей с ограниченными возможностями здоровья, разработка и внедрение методического обеспечения, необходимого для экспериментального перехода на федеральные государственные образовательные стандарты образования детей с ограниченными возможностями здоровья;

развитие условий по созданию доступной среды образования детей-инвалидов в государственных образовательных организациях Свердловской области;

приобретение и (или) замена автобусов для подвоза обучающихся (воспитанников) в областные государственные образовательные организации;

приобретение оборудования для профессиональных образовательных организаций, подведомственных Министерству образования;

оборудование государственных образовательных организаций, подведомственных Министерству образования, системами пожарной сигнализации, обеспечивающих подачу звукового и светового сигналов о возникновении пожара на приемно-контрольное устройство в помещении дежурного персонала или на специальные выносные устройства оповещения с дублированием этих сигналов на пульт подразделения пожарной охраны без участия работников объекта и (или) транслирующей этот сигнал организации;

приобретение оборудования, программного обеспечения, расходных материалов для ГАОУ ДОД СО «Дворец молодежи» для реализации образовательных программ и форм для одаренных детей, в том числе робототехника и 3D-моделирование промышленности Среднего Урала;

укрепление и развитие материально-технической базы оздоровительных лагерей – филиалов государственного бюджетного образовательного учреждения дополнительного образования детей Свердловской области «Детский оздоровительно-образовательный центр «Юность Урала»;

создание в государственных общеобразовательных организациях, расположенных в сельской местности, условий для занятий физической культурой и спортом;

приобретение учебно-производственного оборудования для реализации в профессиональных образовательных организациях образовательных программ подготовки специалистов для высокотехнологичных производств.

Расходы областного бюджета в 2014 году составили 415 663,4 тыс. рублей, или 99,9 процента от плана.

Капитальный ремонт, приведение в соответствие требованиям пожарной безопасности и санитарного законодательства зданий и помещений, в которых размещаются муниципальные образовательные организации.

Принято постановление Правительства Свердловской области от 29.01.2014 № 40-ПП «Об утверждении распределения субсидий из областного бюджета местным бюджетам, предоставление которых предусмотрено государственной программой Свердловской области «Развитие системы образования в Свердловской области до 2020 года», между муниципальными образованиями, расположенными на территории Свердловской области, в 2014 году».

Между Министерством образования и 70 муниципальными образованиями, расположенными на территории Свердловской области, заключены соглашения о предоставлении субсидии на капитальный ремонт, приведение в соответствие с требованиями пожарной безопасности и санитарного законодательства зданий и помещений, в которых размещаются муниципальные образовательные организации (далее – соглашения).

В рамках заключенных с муниципальными образованиями, расположенными на территории Свердловской области, соглашений осуществлен капитальный ремонт, приведение в соответствие с требованиями пожарной безопасности и санитарного законодательства 310 муниципальных образовательных организаций (233 общеобразовательные организации, 70 дошкольных образовательных организаций, 7 организаций дополнительного образования).

Осуществлялись следующие виды работ: ремонт полов, замена оконных и дверных блоков, электромонтажные работы, ремонт перекрытий и кровли, монтаж пожарной

сигнализации и системы оповещения, ремонт пищеблоков, ремонт крылец зданий, ремонт систем холодного и горячего водоснабжения, отопления, сантехнические работы.

Расходы областного бюджета в 2014 году составили 79 541,8 тыс. рублей, или 100 процентов от плана.

Капитальный ремонт, приведение в соответствие с требованиями пожарной безопасности и санитарного законодательства зданий и сооружений муниципальных загородных оздоровительных лагерей.

Принято постановление Правительства Свердловской области от 29.01.2014 № 40-ПП «Об утверждении распределения субсидий из областного бюджета местным бюджетам, предоставление которых предусмотрено государственной программой Свердловской области «Развитие системы образования в Свердловской области до 2020 года», между муниципальными образованиями, расположенными на территории Свердловской области, в 2014 году».

В 3-м квартале завершился процесс заключения соглашений с муниципальными образованиями, расположенными на территории Свердловской области.

Средства областного бюджета перечислялись по результатам заключения соглашений.

По итогам 2014 года отремонтировано 44 здания и сооружения муниципальных загородных оздоровительных лагерей.

Расходы областного бюджета в 2014 году составили 109 416,7 тыс. рублей или 99,2 процента от плана.

Приобретение и (или) замена, оснащение аппаратурой спутниковой навигации ГЛОНАСС, тахографами автобусов для подвоза обучающихся (воспитанников) в муниципальные общеобразовательные организации.

Принято постановление Правительства Свердловской области от 29.01.2014 № 40-ПП «Об утверждении распределения субсидий из областного бюджета местным бюджетам, предоставление которых предусмотрено государственной программой Свердловской области «Развитие системы образования в Свердловской области до 2020 года», между муниципальными образованиями, расположенными на территории Свердловской области, в 2014 году».

Между Министерством образования и 36 муниципальными образованиями, расположенными на территории Свердловской области, заключены соглашения о предоставлении субсидии на приобретение и (или) замена автобусов для подвоза обучающихся в муниципальные общеобразовательные организации, оснащение аппаратурой спутниковой навигации ГЛОНАСС, тахографами используемого парка автобусов (далее – соглашения).

В рамках заключенных с муниципальными образованиями, расположенными на территории Свердловской области, соглашений приобретено 40 автобусов для подвоза обучающихся в муниципальные общеобразовательные организации, из них по 2 автобуса в следующих муниципальных образованиях, расположенных на территории Свердловской области: Муниципальное образование Алапаевское, Белоярский городской округ, Горноуральский городской округ, Шалинский городской округ.

Расходы областного бюджета в 2014 году составили 26 374,0 тыс. рублей, или 99 процентов от плана.

Обеспечение мероприятий по разработке и внедрению программ модернизации системы профессионального образования в Свердловской области в рамках реализации Федеральной целевой программы развития образования на 2011–2015 годы в рамках государственной программы Российской Федерации «Развитие образования» на 2013–2020 годы.

В Министерстве образования состоялось совещание с представителями предприятий оборонно-промышленного комплекса Свердловской области (28.10.2013). Целью совещания стало обсуждение перспектив подготовки специалистов для предприятий оборонно-промышленного комплекса профессиональными образовательными организациями Свердловской области. На совещании была рассмотрена возможность заключения соглашений

о взаимодействии и подача заявки в Министерство образования и науки Российской Федерации на участие в конкурсном отборе региональных программ развития профессионального образования в целях предоставления бюджетам субъектов Российской Федерации субсидий на поддержку реализации мероприятий Федеральной целевой программы развития образования по направлению «Совершенствование комплексных региональных программ развития профессионального образования с учетом опыта их реализации» в 2014–2015 годах.

Заключены соглашения о сотрудничестве между Правительством Свердловской области и 14 предприятиями оборонно-промышленного комплекса Свердловской области (12.11.2013): АО «НПК «Уралвагонзавод» имени Ф.Э. Дзержинского», ФГУП «ПО «Октябрь», закрытое акционерное общество (далее – ЗАО) «Невьянский машиностроительный завод», ФГУП «Комбинат «Электрохимприбор», ОАО «Уральское производственное предприятие «Вектор», ОАО «Арамилский авиационный ремонтный завод», ФГУП «НПО автоматики» им. академика Н.А. Семихатова», ОАО «Верхнетуринский машиностроительный завод», ФГУП «Уральский электромеханический завод», ОАО «Завод №9», ОАО «Открытое конструкторское бюро «Новатор», ЗАО «Региональный центр листообработки», ОАО «Уралмашзавод», ООО «Литмет». Общий объем софинансирования мероприятий в рамках соглашений в 2014–2015 годах составляет: за счет средств областного бюджета Свердловской области, в рамках государственной программы «Развитие системы образования Свердловской области до 2020 года» 76,000 млн. рублей, средств работодателей – 283,898 млн. рублей.

Согласно протоколу от 21.11.2013 № 2 заседания по оценке и сопоставлению заявок на участие в конкурсном отборе, поступивших от субъектов Российской Федерации в Министерство образования и науки Российской Федерации, Свердловская область вошла в список субъектов Российской Федерации – победителей конкурсного отбора на 2014–2015 годы региональных программ развития профессионального образования в целях предоставления бюджетам субъектов Российской Федерации субсидий на поддержку реализации мероприятий Федеральной целевой программы развития образования по направлению «Совершенствование комплексных региональных программ развития профессионального образования с учетом опыта их реализации».

В соответствии с распоряжением Правительства Российской Федерации от 31.01.2014 № 109-р Свердловской области в 2014 году утверждена субсидия из федерального бюджета в размере 31,2963 млн. рублей. Софинансирование из областного бюджета в 2014 году составит 38,000 млн. рублей (в рамках государственной программы).

Между Правительством Свердловской области и Министерством образования и науки Российской Федерации заключено соглашение от 04.07.2014 № 06.G00.24.0026 о предоставлении субсидий из федерального бюджета бюджету Свердловской области на поддержку реализации мероприятий Федеральной целевой программы развития образования на 2011–2015 годы.

Постановлением Правительства Свердловской от 13.08.2014 № 697-ПП «Об утверждении направления расходования средств на государственную поддержку подготовки квалифицированных рабочих, служащих и специалистов среднего звена по направлению «Разработка и внедрение программ модернизации систем профессионального образования субъектов Российской Федерации» в Свердловской области за счет средств, полученных из федерального бюджета в 2014 году» утверждено направление расходования средств на государственную поддержку подготовки квалифицированных рабочих, служащих и специалистов среднего звена по направлению «Разработка и внедрение программ модернизации систем профессионального образования субъектов Российской Федерации»: приобретение оборудования для профессиональных образовательных организаций, подведомственных Министерству образования, за счет субсидий, предоставленных в 2014 году бюджету Свердловской области из федерального бюджета, в объеме 31 296,3 тыс. рублей.

Финансовые средства по государственным профессиональным образовательным организациям Свердловской области распределены в соответствии с приказом Министерства образования от 22.08.2014 № 194-д «Об утверждении перечня государственных

профессиональных образовательных организаций Свердловской области, которым оказывается государственная поддержка на реализацию образовательных программ подготовки квалифицированных рабочих, служащих и специалистов среднего звена для предприятий оборонно-промышленного комплекса Свердловской области в государственных профессиональных образовательных организациях Свердловской области за счет субсидий, предоставленных бюджету Свердловской области из федерального бюджета в 2014 году».

Министерством образования в полном объеме профинансированы государственные профессиональные образовательные организации Свердловской области – участники данной программы.

Данными образовательными организациями приобретено:

учебное и компьютерное оборудование:

лаборатория цифрового телевидения, лаборатория видеотехники, лаборатория компьютерных сетей, лаборатория компьютерной графики, для лаборатории электронной техники, учебно-производственный участок, для кабинетов: информатики, черчения и моделирования;

оборудование для лабораторий: «Материаловедение»; «Электротехника и электроника»; «Станочник»; «Литейные технологии»;

станки: токарные, фрезерные, ленточнопильный, токарно-винторезные, сварочный, вертикальный обрабатывающий центр;

стенды: электромонтажные, лабораторные;

авиационный комплекс, роботизированный комплекс; комплектующие для роботов.

Расходы федерального бюджета в 2014 году составили 31 296,3 тыс. рублей, или 100 процентов от плана.

Развитие условий по созданию доступной среды образования детей-инвалидов в государственных образовательных организациях Свердловской области.

В соответствии с постановлением Правительства Свердловской области от 22.01.2014 № 23-ПП «Об утверждении комплексной программы Свердловской области «Доступная среда» на 2014–2015 годы» на реализацию мероприятий по созданию универсальной безбарьерной среды, позволяющей обеспечить совместное обучение инвалидов и лиц, не имеющих нарушений развития, в государственных профессиональных образовательных организациях Свердловской области предусмотрена субсидия из федерального бюджета в размере 10 000,0 тыс. рублей. Сумма софинансирования из бюджета Свердловской области предусмотрена также в размере 10 000,0 тыс. рублей (в рамках государственной программы).

Финансовые средства переданы в государственные профессиональные образовательные организации.

В 2014 году осуществлялась установка пандусов, специального оборудования для инвалидов, передвигающихся на креслах-колясках, и с нарушениями опорно-двигательного аппарата, установка видеотерминалов (стоек) с необходимой информацией, установка бегущей строки, установка указателей, табличек, упрощающих ориентацию, установка средств связи, информации, сигнализации (звуковые, световые, тактильные), оборудование входных групп.

На реализацию мероприятий по созданию физической и информационной доступности физкультурных и спортивных сооружений, залов, площадок в государственных образовательных организациях Свердловской области предусмотрена субсидия из федерального бюджета в размере 7974,0 тыс. рублей. Финансовые средства выделены 11 образовательным организациям, осуществляющим образовательную деятельность по адаптированным основным общеобразовательным программам. В 2014 году образовательными организациями приобретено следующее оборудование для создания доступности спортивных залов, площадок: пандусы, стенды, оборудование системы видеонаблюдения за перемещением инвалидов, противоскользящее покрытие, подъемники, тактильно-звуковые информаторы, индукционные системы, табло «бегущая строка», тактильные мнемосхемы, информационные предупредительные знаки, разделка для инвалидов.

Расходы федерального бюджета в 2014 году составили 17 974,0 тыс. рублей, или 100 процентов от плана.

Создание в общеобразовательных организациях, расположенных в сельской местности, условий для занятий физической культурой и спортом.

В целях создания в общеобразовательных организациях, расположенных в сельской местности, условий для занятий физической культурой и спортом Правительством Российской Федерации утверждены Правила предоставления и распределения субсидий из федерального бюджета бюджетам субъектов Российской Федерации на создание в общеобразовательных организациях, расположенных в сельской местности, условий для занятий физической культурой и спортом (постановление Правительства Российской Федерации от 31.03.2014 № 254), распределение субсидий, предоставляемых в 2014 году из федерального бюджета бюджетам субъектов Российской Федерации на создание в общеобразовательных организациях, расположенных в сельской местности, условий для занятий физической культурой и спортом, между бюджетами субъектов Российской Федерации (распоряжение Правительства Российской Федерации от 31.03.2014 № 482-р).

В соответствии с распоряжением Правительства Российской Федерации от 31.03.2014 № 482-р Свердловской области в 2014 году утверждена субсидия из федерального бюджета в размере 40 330,700 тыс. рублей. Сумма софинансирования из бюджета Свердловской области предусмотрена в размере 17 284,600 тыс. рублей (в рамках государственной программы).

Между Правительством Свердловской области и Министерством образования и науки Российской Федерации заключены соглашение от 24.06.2014 № 09.G99.26.0047 о предоставлении субсидий из федерального бюджета бюджету Свердловской области на поддержку реализации мероприятий Федеральной целевой программы развития образования на 2011–2015 годы, дополнительное соглашение от 17.11.2014 № 1 к соглашению от 24.06.2014 № 09.G99.26.0047 (в связи с направлением дополнительных средств из федерального бюджета в форме субсидии бюджету Свердловской области в объеме 14 914,4 тыс. рублей).

Постановлением Правительства Свердловской области от 22.04.2014 № 308-ПП утвержден комплекс мероприятий по созданию в общеобразовательных организациях, расположенных в сельской местности, условий для занятий физической культурой и спортом в Свердловской области в 2014 году за счет субсидии, полученной из федерального бюджета в 2014 году.

Комплекс мероприятий по созданию в общеобразовательных организациях, расположенных в сельской местности, условий для занятий физической культурой и спортом в Свердловской области в 2014 году за счет субсидии, полученной из федерального бюджета в 2014 году (далее – комплекс мероприятий), утвержденный постановлением Правительства Свердловской области от 22.04.2014 № 308-ПП, включает в себя 5 основных мероприятий:

- проведение ремонта спортивных залов;
- перепрофилирование имеющихся аудиторий под спортивные залы для занятий физической культурой и спортом;
- оснащение спортивным инвентарем и оборудованием;
- развитие школьных спортивных клубов;
- строительство открытых плоскостных спортивных сооружений.

Между Министерством образования и 28 муниципальными образованиями, расположенными на территории Свердловской области, заключены соглашения о предоставлении субсидии из областного бюджета местным бюджетам на реализацию комплекса мероприятий по созданию в общеобразовательных организациях, расположенных в сельской местности, условий для занятий физической культурой и спортом в Свердловской области в 2014 году за счет субсидии, полученной из федерального бюджета в 2014 году (далее – соглашения).

В 35 сельских общеобразовательных организациях осуществлен капитальный ремонт спортивных залов (ремонт душевых кабин, ремонт раздевалок, ремонт санитарных узлов,

замена оконных и входных блоков, ремонт внутренних инженерных систем электро-, водоснабжения, водоотведения, отопления, замена пола на специальное покрытие для спортивных залов, замена освещения, ремонт стен).

Для 36 сельских общеобразовательных организаций приобретен спортивный инвентарь и оборудование (мат большой; мат малый; мячи для баскетбола, волейбола; кольца баскетбольные; стойка волейбольная; сетка волейбольная, баскетбольная; щит баскетбольный; козел гимнастический; конь гимнастический; мост гимнастический; гимнастическая стенка; бревно гимнастическое; брусья гимнастические параллельные; шведская стенка).

В одной сельской общеобразовательной организации осуществлено строительство открытого плоскостного спортивного сооружения (стадион в поселке Сыльва Шалинского городского округа).

В пяти сельских общеобразовательных организациях созданы условия для развития школьных спортивных клубов (муниципальное образование «город Екатеринбург», Артемовский городской округ, Каменский городской округ, Невьянский городской округ и Новолялинский городской округ).

В трех сельских общеобразовательных организациях перепрофилированы имеющиеся аудитории под спортивные залы для занятий физической культурой и спортом (1 организация – городской округ Первоуральск, 2 организации – городской округ Сухой Лог).

Десяти государственным образовательным организациям Свердловской области выделено 17 284,6 тыс. рублей из областного бюджета на проведение капитального ремонта спортивных залов и приобретение спортивного оборудования и инвентаря.

Из десяти образовательных организаций в девяти организациях проведены работы по капитальному ремонту спортивных залов, в том числе замена окон в спортивных залах, замена пола на специальное покрытие для спортивных залов, замена освещения, ремонт стен.

В одной образовательной организации (государственное казенное образовательное учреждение Свердловской области (далее – ГКОУ СО) «Березовская специальная (коррекционная) общеобразовательная школа-интернат») установлена спортивная площадка – хоккейный корт с ограждением по периметру, беговая дорожка, мини-футбольное поле и игровая площадка.

Во всех образовательных организациях приобретено следующее спортивное оборудование и инвентарь: стенки гимнастические, лыжи, коньки, мячи различных видов, гимнастические скамьи, баскетбольные щиты и кольца, футбольные ворота, маты гимнастические, перекладины гимнастические, гимнастические снаряды.

Расходы федерального бюджета в 2014 году составили 40 295,1 тыс. рублей, или 99,9 процента от плана.

Обеспечение мероприятий по оборудованию спортивных площадок в муниципальных общеобразовательных организациях муниципального образования «город Екатеринбург».

В 2014 году по поручению Губернатора Свердловской области Е.В. Куйвашева муниципальному образованию «город Екатеринбург» выделена субсидия из областного бюджета в объеме 110 000,0 тыс. рублей на обеспечение мероприятий по оборудованию спортивных площадок в муниципальных общеобразовательных организациях муниципального образования «город Екатеринбург»:

МАОУ средняя общеобразовательная школа № 48 – 29 533,433 тыс. рублей;

МАОУ средняя общеобразовательная школа № 4 с углубленным изучением отдельных предметов – 18 327,470 тыс. рублей;

МАОУ средняя общеобразовательная школа № 175 – 14 542,577 тыс. рублей;

МАОУ лицей № 100 – 18 162,406 тыс. рублей;

МАОУ лицей № 180 «Полифорум» – 27 608,159 тыс. рублей;

МАОУ средняя общеобразовательная школа № 184 «Новая школа» – 1825,955 тыс. рублей.

Направление средств местного бюджета на обеспечение мероприятий по оборудованию спортивных площадок муниципальных общеобразовательных организаций муниципального образования «город Екатеринбург» должно быть в объеме не менее 5 процентов от объема субсидии из областного бюджета.

Между Министерством образования и муниципальным образованием «город Екатеринбург» заключено соглашение о предоставлении субсидии из областного бюджета бюджету муниципального образования в 2014 году на обеспечение мероприятий по оборудованию спортивных площадок в муниципальных общеобразовательных организациях муниципального образования «город Екатеринбург» (далее – соглашения).

Оборудовано 6 спортивных площадок муниципальных общеобразовательных организаций муниципального образования «город Екатеринбург».

Расходы областного бюджета в 2014 году составили 110 000,0 тыс. рублей.

Проведение мероприятий по формированию в Свердловской области сети общеобразовательных организаций, в которых созданы условия для инклюзивного образования детей-инвалидов.

В 2013 году направлена заявка Свердловской области на предоставление бюджетам субъектов Российской Федерации субсидий из средств федерального бюджета на мероприятия по созданию условий для совместного обучения детей-инвалидов и детей, не имеющих нарушений развития.

В 2014 году в целях реализации государственной программы Российской Федерации «Доступная среда» было запланировано создать условия для инклюзивного образования детей-инвалидов в 32 общеобразовательных организациях из 26 муниципальных образований, расположенных на территории Свердловской области.

В соответствии с распоряжением Правительства Российской Федерации от 19.07.2014 № 1348-р плановый объем финансирования составил:

федеральный бюджет – 30 765,4 тыс. рублей;

местный бюджет – 17 305,504 тыс. рублей.

В соответствии с распоряжением Правительства Российской Федерации от 19.08.2014 № 1348-р и на основании заявок, представленных муниципальными образованиями, расположенными на территории Свердловской области, принято постановление Правительства Свердловской области от 20.08.2014 № 710-ПП «Об утверждении Порядка предоставления субсидий из областного бюджета местным бюджетам на проведение мероприятий по формированию в Свердловской области сети базовых общеобразовательных организаций, в которых созданы условия для инклюзивного образования детей-инвалидов, за счет субсидии, полученной из федерального бюджета, и их распределения в 2014 году».

Между Министерством образования и науки Российской Федерации и Правительством Свердловской области заключено Соглашение от 14.10.2014 № 07.G65.24.0147 о предоставлении субсидии из федерального бюджета бюджету Свердловской области на проведение мероприятий по формированию в субъекте Российской Федерации сети базовых общеобразовательных организаций, в которых созданы условия для инклюзивного обучения детей-инвалидов в 2014 году, на основании которого подготовлен приказ Министерства образования от 23.10.2014 № 771-и «Об утверждении формы соглашения между Министерством общего и профессионального образования Свердловской области и муниципальными образованиями, расположенными на территории Свердловской области, о предоставлении в 2014 году субсидии из бюджета Свердловской области бюджетам муниципальных образований, расположенных на территории Свердловской области, на проведение мероприятий по формированию в Свердловской области сети базовых образовательных организаций, в которых созданы условия для инклюзивного обучения детей-инвалидов, полученной из федерального бюджета в 2014 году».

В рамках соглашений о предоставлении в 2014 году субсидии из бюджета Свердловской области бюджетам муниципальных образований, расположенных на территории Свердловской области, на проведение мероприятий по формированию в Свердловской области сети базовых

образовательных организаций, в которых созданы условия для инклюзивного обучения детей-инвалидов, полученной из федерального бюджета в 2014 году, заключенных с 26 муниципальными образованиями, расположенными на территории Свердловской области, выполнены мероприятия по следующим направлениям:

создание универсальной безбарьерной среды (архитектурная доступность), позволяющей обеспечить полноценную интеграцию в детский коллектив детей-инвалидов (установка пандусов, расширение входных групп, установка специализированного оборудования в туалетных комнатах);

оснащение образовательных организаций специальным, в том числе учебным, реабилитационным, компьютерным оборудованием для организации коррекционной работы и обучения инвалидов по слуху, зрению и с нарушениями опорно-двигательного аппарата (специализированные образовательные мультимедийные комплексы, специализированная мебель, видеоувеличители, звукоусиливающие аппараты с модулем вибротактильного восприятия, пандус-платформы складные, телескопические);

повышение квалификации педагогов и руководителей образовательных организаций (в рамках Государственного контракта от 11.03.2014 № 07.P24.11.0001 ГБОУ ВО города Москвы «Московский городской педагогический университет» совместно с ГАОУ ДПО СО «ИРО» организованы и проведены курсы повышения квалификации в которых приняли участие 100 педагогов и руководителей образовательных организаций.

Расходы федерального бюджета в 2014 году составили 30 765,4 тыс. рублей, или 100 процентов от плана.

В целях обеспечения общеобластных мероприятий, направленных на социальную и государственную поддержку талантливых детей, педагогических работников, образовательных организаций, кадетского движения реализуются следующие мероприятия.

Создание материально-технических условий для обеспечения деятельности государственных образовательных организаций и органа государственной власти в сфере образования.

Утверждено государственное задание и заключено соглашение с государственным бюджетным учреждением Свердловской области «Хозяйственно-эксплуатационное управление Министерства общего и профессионального образования Свердловской области».

Расходы областного бюджета в 2014 году составили 22 512,6 тыс. рублей, или 100 процентов от плана.

Организация и проведение общеобластных мероприятий в сфере образования.

Утверждена смета расходов на проведение общеобластных мероприятий в сфере образования на 2014 год.

Расходы областного бюджета в 2014 году составили 66 222,7 тыс. рублей, или 100 процентов от плана.

Создание условий для оздоровления педагогических работников Свердловской области.

Утверждено государственное задание и заключено соглашение с государственным автономным учреждением Свердловской области «Санаторий-профилакторий «Юбилейный».

В 2014 году мероприятиями по укреплению здоровья охвачено 1560 педагогических работников образовательных организаций.

Расходы областного бюджета в 2014 году составили 13 375,7 тыс. рублей, или 100 процентов от плана.

Обеспечение деятельности государственных органов (центральный аппарат).

Расходы областного бюджета в 2014 году составили 101 713,1 тыс. рублей, или 98,2 процента от плана.

Осуществление переданных Российской Федерацией полномочий в области образования.

Планом проведения плановых проверок Министерства образования на 2014 год, утвержденным приказом Министерства образования от 18.10.2013 № 670-н «Об утверждении

Плана проведения плановых проверок юридических лиц на 2014 год», предусмотрено проведение 851 проверки юридических лиц и органов местного самоуправления, осуществляющих управление в сфере образования.

Все проверки своевременно проводятся в соответствии с Временным порядком исполнения Министерством образования государственной функции по лицензионному контролю при осуществлении образовательной деятельности, утвержденным приказом Министерства образования от 24.12.2013 № 116-д «Об утверждении Временного порядка исполнения Министерством общего и профессионального образования Свердловской области государственной функции по лицензионному контролю при осуществлении образовательной деятельности».

Расходы федерального бюджета в 2014 году составили 30 697,3 тыс. рублей, или 94,5 процента от плана.

Организация обеспечения социальной поддержки специалистов, поступивших на работу в областные государственные и муниципальные организации Свердловской области.

В соответствии с постановлением Правительства Свердловской области от 18.07.2007 № 687-ПП «Об утверждении Положения об условиях и порядке выплаты единовременного пособия на обустройство хозяйством педагогическим работникам, поступившим на работу в областные государственные образовательные организации или муниципальные образовательные организации, осуществляющие деятельность на территории Свердловской области, а также случаях, в которых лицо, получившее указанное пособие, обязано возвратить полученные денежные средства» пособие получили 620 педагогов.

Расходы областного бюджета в 2014 году составили 22 760,0 тыс. рублей, или 97,9 процента от плана.

Организация перевозки в пределах территории Свердловской области несовершеннолетних, самовольно ушедших из семей, детских домов, школ-интернатов, специальных и учебно-воспитательных, и иных детских организаций.

Расходы областного бюджета в 2014 году не производились в связи с отсутствием потребности.

Возмещение части затрат в связи с предоставлением учителям общеобразовательных организаций ипотечного кредита.

Принято постановление Правительства Свердловской области от 16.04.2014 № 301-ПП «Об утверждении Порядка возмещения части затрат в связи с предоставлением учителям общеобразовательных организаций, расположенных на территории Свердловской области, ипотечного кредита (займа) в 2014 году».

Прием заявок на участие в программе проводился с 01.05.2014 по 01.11.2014.

В 2014 году в Министерство образования поступили заявления и документы на участие в мероприятии от 213 учителей общеобразовательных организаций, перечислено 47 594,8 тыс. рублей 163 учителям, которые приобрели жилое помещение в рамках названного мероприятия.

Поощрение учителей в рамках подпрограммы «Развитие дошкольного, общего и дополнительного образования детей» государственной программы Российской Федерации «Развитие образования» на 2013–2020 годы.

Во II квартале 2014 года проведен конкурс на денежное поощрение лучших учителей образовательных организаций. Определены 52 победителя, из них 28 победителей, претендующих на получение денежного поощрения за счет средств федерального бюджета, 24 победителя – за счет средств областного бюджета.

Денежное поощрение за счет средств федерального бюджета составляет 200,0 тыс. рублей каждому победителю, за счет средств областного бюджета – 100,0 тыс. рублей каждому победителю.

В III квартале 2014 года принято постановление Правительства Свердловской области от 30.07.2014 № 641-ПП «О выплате денежного поощрения лучшим учителям Свердловской области за счет средств областного бюджета и средств, полученных из федерального бюджета в

2014 году» и заключено соглашение с Министерством образования и науки Российской Федерации о предоставлении субсидии из федерального бюджета бюджету Свердловской области.

Расходы федерального бюджета в 2014 году составили 5 600,0 тыс. рублей, или 100 процентов от плана.

Расходы по государственной программе составили 39 982 178,9 тыс. рублей, или 98,7 процента от планового объема финансирования на 2014 год (по состоянию на 31.12.2014), в том числе: расходы федерального бюджета составили 255 533,9 тыс. рублей, или 99,2 процента от планового объема финансирования на 2014 год; расходы областного бюджета составили 38 804 704,7 тыс. рублей, или 98,6 процента от планового объема финансирования на 2014 год; расходы местных бюджетов составили 921 940,3 тыс. рублей, или 104,6 процента от планового объема финансирования на 2014 год.

Глава 10. Материально-технические ресурсы

Приоритетными направлениями модернизации системы общего образования в Свердловской области были определены развитие материально-технической базы образовательных организаций, приведение в соответствие современным требованиям состояния зданий и сооружений, развитие качества образования и создание современных условий организации образовательного процесса в общеобразовательных организациях, в том числе расположенных в сельской местности.

Проведение капитального ремонта образовательных организаций в Свердловской области остается одним из приоритетных направлений при реализации федеральных и региональных программ и проектов.

Доля государственных (муниципальных) общеобразовательных организаций, здания которых находятся в аварийном состоянии или требуют капитального ремонта, в общем количестве государственных общеобразовательных организаций на начало 2014/2015 учебного года составила 12,32 процента, что на 1,89 процента ниже значения на начало 2013/2014 учебного года.

В 2014 году в Свердловской области насчитывалось 139 государственных (муниципальных) общеобразовательных организаций, здания которых находятся в аварийном состоянии или требуют капитального ремонта, из них:

8 – областные общеобразовательные организации;

131 – муниципальные общеобразовательные организации.

Техническое состояние общеобразовательных организаций в разрезе муниципальных образований, расположенных на территории Свердловской области, демонстрирует приложение № 17 к настоящему докладу.

В Свердловской области ведется планомерная работа по приобретению и замене школьных автобусов в образовательных организациях. В 2014 году в рамках государственной программы Свердловской области «Развитие системы образования в Свердловской области до 2020 года» приобретено 40 школьных автобусов для подвоза обучающихся в муниципальные общеобразовательные организации и 5 автобусов для государственных образовательных организаций, подведомственных Министерству образования.

Весь парк школьных автобусов оснащен аппаратурой спутниковой навигации ГЛОНАСС. К региональной навигационно-информационной системе транспортного комплекса Свердловской области подключены 96,1 процента школьных автобусов.

По итогам 2014 года отремонтировано 44 здания и сооружения муниципальных загородных оздоровительных лагерей.

Проведены работы по капитальному и текущему ремонту зданий, приобретено оборудование, мебель для оздоровительных лагерей «Дружба», «Юность», «Леневский», «Зеленый бор», «Таватуй», «Аракаевский», «Лесная сказка» – филиалов государственного

бюджетного образовательного учреждения дополнительного образования детей Свердловской области «Детский оздоровительно-образовательный центр «Юность Урала».

Для решения данной задачи организована совместная работа с проектно-строительными организациями Свердловской области и других регионов Российской Федерации по разработке проекта повторного применения на строительство круглогодичного загородного центра отдыха и оздоровления детей, а также отдельных наиболее востребованных объектов инфраструктуры загородных оздоровительных лагерей: спальный (жилой) корпус, медицинский блок с изолятором, столовая, административно-бытовой корпус.

Состояние материально-технической базы образовательных организаций обуславливает такой важный фактор, как безопасность обучающихся в ходе образовательной деятельности.

Обеспечению комплексной безопасности обучающихся в 2014 году было уделено большое внимание.

Министерством образования реализуются мероприятия, направленные на обеспечение комплексной безопасности образовательных организаций. В 4-м квартале 2014 года проведено 4 совещания с руководителями органов местного самоуправления, в адрес руководителей направлено 13 инструктивных писем по вопросам комплексной безопасности, организовано 5 межведомственных семинаров по вопросу «Обеспечение безопасности на водных объектах». Также проведены:

- областной День правовой помощи детям;
- областной семинар-тренинг для специалистов органов местного самоуправления;
- проект «Молодежное движение «Мы – за безопасность на дорогах»;
- разработаны и тиражированы методические рекомендации по вопросам профилактики экстремизма среди несовершеннолетних.

По результатам мониторинга наличия в профессиональных образовательных организациях условий для получения профессионального образования инвалидами и лицами с ограниченными возможностями здоровья Свердловской области, проведенного в 2014 году, 47 процентов профессиональных образовательных организаций Свердловской области доступны частично или полностью для отдельных групп инвалидов в зависимости от ограничений здоровья.

Доля образовательных организаций, в которых обеспечены возможности для беспрепятственного доступа обучающихся с ограниченными возможностями здоровья к объектам инфраструктуры образовательной организации, составляет 17,9 процента (189 организаций) от общего количества общеобразовательных организаций (планируемый показатель – 14 процентов).

В 79 профессиональных образовательных организациях (из 104) имеются общежития, что составляет 76 процентов всех организаций (по состоянию на 23.01.2015).

Количество студентов, проживающих в общежитиях (на 01.01.2015), составляет 12 786 человек.

Средний процент обеспеченности потребности местами в общежитиях по всем профессиональным образовательным организациям составляет 94 процента.

Общее количество комнат в общежитиях, в которых проживают:

- работники – 1470;
- иные граждане – 961.

Доля образовательных организаций, имеющих охрану, составляет 100 процентов:

- 32,8 процента образовательных организаций имеют системы видеонаблюдения;
- 88,1 процента – «тревожную кнопку».

Глава 11. Информационные ресурсы системы образования

В 2014 году продолжалось развитие информационно-образовательной среды образовательных организаций.

В 2014 году было продолжено дооснащение и оснащение компьютерным оборудованием и программным обеспечением школ Свердловской области. В каждой начальной школе имеется от двух до четырех аппаратно-программных комплексов. Каждый второй класс начальной школы имеет комплект мультимедийного оборудования.

Необходимо отметить значительное увеличение за период с 2011 по 2014 год количества персональных компьютеров в образовательных организациях – с 54 923 до 86 329, а используемых в учебных целях – с 45 327 до 73 918, или более чем на 60 процентов. Показатель «число обучающихся в расчете на 1 персональный компьютер, используемый в учебных целях» в 2014 году составил 5,79 человека и по сравнению с 2013 годом снизился на 0,45 человека (9,01 человека – в 2011 году; 7,34 человека – в 2012 году; 6,24 человека – в 2013 году).

Сведения об обеспеченности обучающихся компьютерами представлены в таблице 125.

Таблица 125

**Динамика обеспеченности обучающихся компьютерами
в образовательных организациях Свердловской области**

№ строки	Наименование показателя	Годы					
		2009	2010	2011	2012	2013	2014
1	Число персональных компьютеров всего	46 346	50 728	54 923	66 453	78 442	86 329
2	Число персональных компьютеров, используемых в учебных целях	39 233	42 421	45 327	56 278	66 964	73 918
3	Численность обучающихся всего	387 745	389 617	408 571	413 037	417 828	428 299
4	Численность обучающихся, приходящихся на 1 компьютер всего	8,37	7,68	7,44	6,22	5,33	4,96
5	Численность обучающихся, приходящихся на 1 компьютер, используемый в учебных целях	9,88	9,18	9,01	7,34	6,24	5,79

В Свердловской области в 2014 году продолжилась реализация совместного проекта с Министерством транспорта и связи Свердловской области и операторами связи для создания в образовательных организациях технической возможности увеличения пропускной способности каналов доступа к сети «Интернет» с полосой пропускания 2 Мбит/с.

В 2014 году произошел рост доли компьютеров, подключенных к сети Интернет, в общеобразовательных организациях и профессиональных образовательных организациях. Новое оборудование и информационно-коммуникационные технологии позволяют обеспечить доступ школьников и учителей к современным информационным образовательным ресурсам, следовательно, и равные образовательные возможности для всех обучающихся. В 2014 году продолжались работы по созданию современных условий для учителей по использованию в учебном процессе новых методик и инструментов преподавания.

Во всех общеобразовательных организациях Свердловской области, осуществляющих образовательный процесс, существует доступ к сети Интернет. В 703 общеобразовательных организациях области (66,1 процента от общего числа организаций) скорость подключения к

сети Интернет составила более 1 Мбит/с. На начало 2013/2014 учебного года доля общеобразовательных организаций, скорость подключения к сети Интернет которых более 1 Мбит/с, составляла 61,47 процента. Доля организаций, в которых ведется электронный дневник, электронный журнал успеваемости, от общего числа школ составляет 88,62 процента (в 2011 году значение данного показателя составляло 27,01 процента). Доля организаций, имеющих собственный сайт в сети Интернет, от общего числа школ составляет 99,15 процента.

Динамика доли общеобразовательных организаций от общего числа общеобразовательных организаций по показателям подключения к сети Интернет, ведения электронного дневника, журнала, наличия сайта представлена в таблице 126 и на диаграмме 22.

Диаграмма 22

Динамика доли общеобразовательных организаций Свердловской области к общему числу общеобразовательных организаций по показателям подключения к сети Интернет, ведения электронного дневника, журнала, наличия сайта

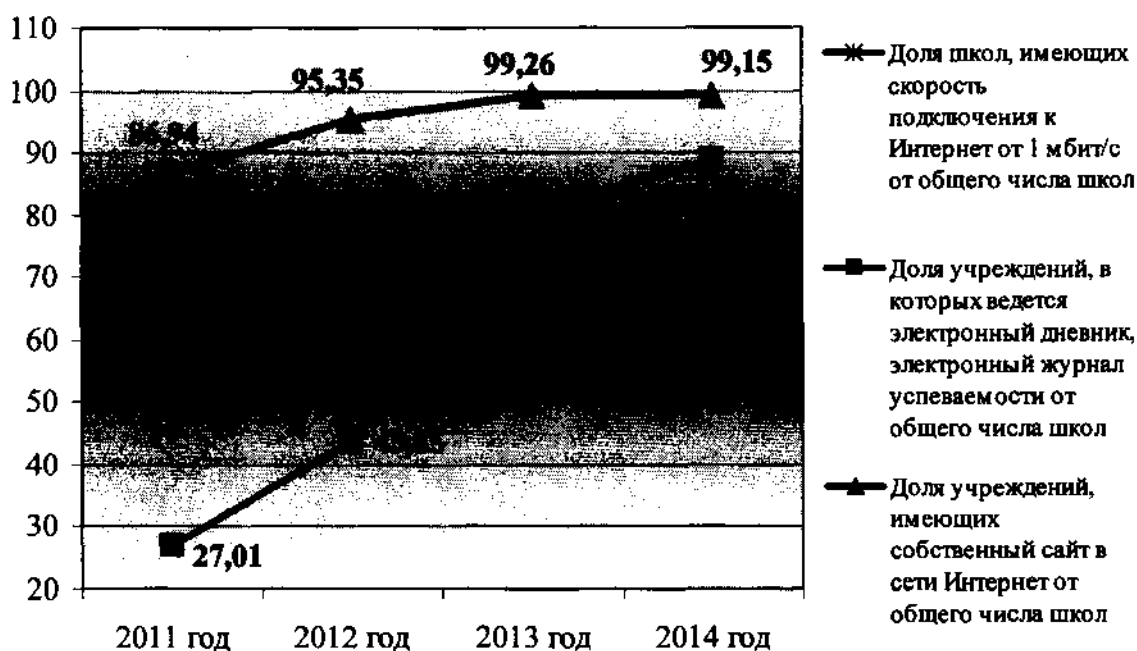


Таблица 126

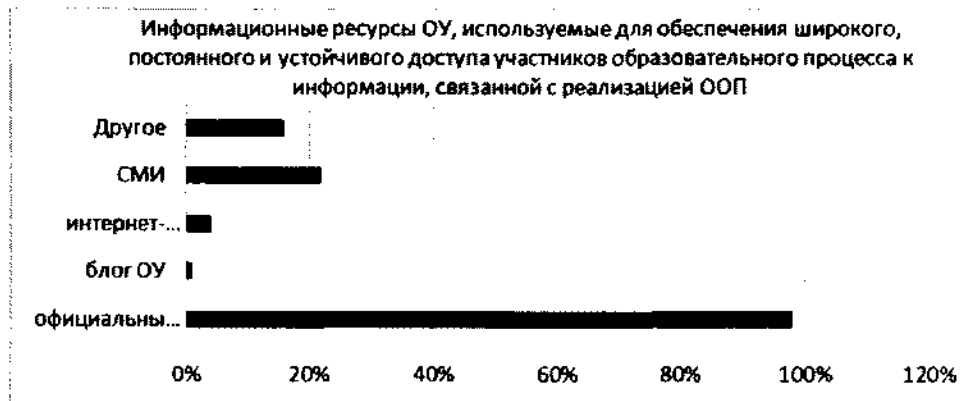
Динамика доли общеобразовательных организаций от общего числа общеобразовательных организаций по показателям подключения к сети Интернет, ведения электронного дневника, журнала, наличия сайта

№ строки	Наименование показателя	Годы			
		2011	2012	2013	2014
1	2	3	4	5	6
1	Число дневных общеобразовательных организаций	1118	1097	1077	1063
2	Число школ, имеющих скорость подключения к сети Интернет от 1 Мбит/с	522	583	662	703
3	Доля школ, имеющих скорость подключения к сети Интернет от 1 Мбит/с, от общего числа школ	46,69	53,14	61,47	66,13

1	2	3	4	5	6
4	Число учреждений, в которых ведется электронный дневник, электронный журнал успеваемости	302	481	870	942
5	Доля учреждений, в которых ведется электронный дневник, электронный журнал успеваемости от общего числа школ	27,01	43,85	80,78	88,62
6	Число учреждений, имеющих собственный сайт в сети Интернет	972	1046	1069	1054
7	Доля учреждений, имеющих собственный сайт в сети Интернет, от общего числа школ	86,94	95,35	99,26	99,15

Показатели информатизации общеобразовательных организаций постепенно улучшаются в соответствии с требованиями, предъявляемыми к современным общеобразовательным организациям.

Диаграмма 23



В 2014 году обновлено программное обеспечение для функционирования компьютерного оборудования, приобретенного в муниципальные общеобразовательные организации. Кроме того, были приобретены электронные образовательные ресурсы.

Количество общеобразовательных организаций, имеющих электронные библиотеки, составляет 52,74 процента.

Созданы современные условия для учителей по использованию в учебном процессе новых методик и инструментов преподавания.

Так, при кафедре информационных технологий ГАОУ ДПО СО «ИРО» создана лаборатория поддержки дистанционного обучения, основными задачами которой являются:

развитие системы повышения квалификации педагогических кадров по направлениям, связанным с введением и реализацией федерального государственного образовательного стандарта (далее – ФГОС) общего образования, использованием электронного обучения и дистанционных образовательных технологий в образовании;

разработка учебно-методического обеспечения повышения квалификации в условиях реализации ФГОС общего образования, электронного обучения и дистанционных образовательных технологий;

участие в проведении научных исследований по внедрению ФГОС общего образования, электронного обучения и дистанционных образовательных технологий в образовательные организации Свердловской области;

развитие социального партнерства с целью оказания информационно-аналитической, консультативной и методической поддержки образовательным организациям Свердловской области.

Специалисты лаборатории курируют проект «Школа дистанционного обучения». Целью данного проекта является решение вопросов организации дистанционного обучения, создания единого информационного образовательного пространства региона, разработка и внедрение системы дистанционного обучения школьников в образовательные организации Свердловской области.

Задачами проекта являются:

создание команды разработчиков (педагогов-экспертов в предметной области) для разработки электронных комплексов дистанционного обучения по учебным предметам;

тиражирование и использование апробированных (готовых) электронных комплексов дистанционного обучения по учебным предметам для решения различных задач: подготовки к ЕГЭ и ГИА, освобождения части очных часов по учебным дисциплинам и иное;

подключение образовательных организаций Свердловской области к системе дистанционного обучения и в целом создание единой системы дистанционного обучения региона, что позволит повысить качество образовательного процесса в общеобразовательных организациях, реализовать требования ФГОС общего образования.

Кроме того, в системе осуществлялось информационно-методическое сопровождение реализации ФГОС общего образования: наполнение страниц сайта ГАОУ ДПО СО «ИРО» (раздел «ФГОС НОО», «ФГОС ООО»), Нижнетагильского филиала Института развития образования Свердловской области (www.ntf-irto.ru), образовательных организаций – базовых площадок института. Кроме того, активно развивается единая цифровая платформа в системе дистанционного обучения СДО eLearning Server 4G для реализации новых форм проведения интернет-мероприятий: интернет-педагогов, форумов.

Информирование общественности о введении ФГОС общего образования осуществлялось через размещение информации на официальном сайте Министерства образования, ГАОУ ДПО СО «ИРО», на сайтах общеобразовательных организаций Свердловской области.

На единой цифровой платформе ГАОУ ДПО СО «ИРО» eLearning Server 4G созданы сетевые ресурсы для проведения родительских интернет-собраний: «ФГОС глазами родителей» (www.forum.ntf-irto.ru), «ФГОС – мера ответственности за результат» (www.forum2.ntf-irto.ru). В первом интернет-собрании приняли участие 352 человека, во втором – 560 человек.

Созданы следующие условия для минимизации отчетности организаций общего и дошкольного образования:

в 100 процентах образовательных организаций дошкольного и общего образования в электронном виде оказывается услуга «Прием заявлений, постановка на учет и зачисление детей в образовательные учреждения, реализующие основную образовательную программу дошкольного образования»;

количество школ, подключенных к информационной системе «Электронный дневник» (оказание услуги «Предоставление информации о текущей успеваемости учащегося, ведение электронного дневника и электронного журнала успеваемости» в электронном виде), увеличилось до 92,3 процента;

все школы включены в открытый электронный мониторинг по введению ФГОС общего образования;

100 процентов общеобразовательных организаций готовы к осуществлению мониторинга системы образования (в соответствии с постановлением Правительства Российской Федерации от 05.08.2013 № 662 «Об осуществлении мониторинга системы образования»).

В рамках выполнения задач, поставленных в 2014 году в разрезе направления «Развитие самостоятельности школ», в Свердловской области в течение отчетного 2014 года планомерно и регулярно проводился широкий спектр мероприятий по обеспечению соблюдения принципа государственно-общественного управления в деятельности образовательных организаций, в том числе при разработке и реализации основных образовательных программ. Совершенствовались методы и механизмы обеспечения финансово-хозяйственной самостоятельности

общеобразовательных организаций на основе внедрения новых финансово-экономических механизмов хозяйствования. В 2014 году продолжались работы, направленные на создание условий для минимизации отчетности при одновременном повышении ответственности посредством внедрения электронного школьного документооборота, развития системы открытого электронного мониторинга и обязательной публичной отчетности образовательных организаций.

Анализ достигнутых значений показателей федерального мониторинга в части развития самостоятельности школ свидетельствует об эффективности работы муниципальных органов управления образованием и общеобразовательных организаций по данному направлению, что позволило перевести реализацию ряда ключевых мероприятий данного направления в штатный режим.

Отмечен существенный рост количества общеобразовательных организаций, ежегодно представляющих общественности публичный отчет, обеспечивающий открытость и прозрачность образовательной и хозяйственной деятельности.

Обеспечение открытости деятельности образовательных организаций, прежде всего, предполагает развитие основных форм государственно-общественного управления. В 2014 году в общеобразовательных организациях успешно функционировали управляющие и наблюдательные советы, родительские комитеты, советы школ, попечительские советы. Родительская общественность участвует в организации системы общественного контроля и надзора за качеством предоставляемых образовательных услуг, в том числе за проведением процедур независимого оценивания учебных достижений школьников в форме ЕГЭ и основного государственного экзамена в качестве общественных наблюдателей. Безусловно, для комплексного и своевременного решения поставленных целей необходимы системное единство всех уровней структур отрасли и постоянная опора на заинтересованное вовлечение в реализацию ключевых аспектов образовательной деятельности всех участников социального окружения как равноправных партнеров (дети, родители, педагоги, государственные ведомства, общественные организации, работодатели).

Глава 12. Кадровые ресурсы

Одним из наиболее значимых ресурсов системы образования являются педагогические и руководящие работники. Уровень их образования, квалификации, профессионализма во многом определяет качество образования в Свердловской области. Заинтересованность и опыт педагогов играют большую роль в создании инновационных механизмов модернизации системы образования и внедрения современных технологий.

В таблице 127 представлена динамика численности педагогических работников различных типов образовательных организаций.

Таблица 127

Численность педагогических работников образовательных организаций Свердловской области различных типов

№ строки	Категории педагогических работников	Годы		
		2012	2013	2014
1	Педагоги дошкольных образовательных организаций	22 298	23 040	23 250
2	Педагоги общеобразовательных организаций	31 818	30 702	32 128
3	Педагоги профессиональных образовательных организаций	3952	4806	4565
4	Педагоги организаций дополнительного образования	3580	8509	3478

Численность работников дошкольных образовательных организаций в течение 2012–2014 годов последовательно повышалась. При этом отмечается увеличение численности как административного, так и педагогического персонала. Состав работников дошкольных образовательных организаций демонстрирует таблица 128.

Таблица 128

Состав работников дошкольных образовательных организаций Свердловской области

№ строки	Категории работников	Годы		
		2012	2013	2014
1	Численность работников, всего	57 084	57 797	58 383
2	в том числе:			
3	административный персонал	3037	3039	3122
4	из него заведующие, заместители заведующих	2739	2762	2822
5	педагогический персонал	22 298	23 040	23 250
6	из него:			
7	воспитатели	17 270	17 827	18 111
8	старшие воспитатели	653	689	696
9	младшие воспитатели	9024	9389	9895
10	помощники воспитателей	2663	2392	2290
11	медицинский персонал	661	353	260
12	обслуживающий персонал	19 401	19 584	19 566

Численность работников общеобразовательных организаций на начало 2014/2015 учебного года по сравнению с 2013/2014 учебным годом увеличилась на 496 человек, или на 0,9 процента. Увеличение работников обусловлено, во-первых, увеличением контингента обучающихся, во-вторых, созданием дошкольных групп при школах. Увеличение работников происходит за счет увеличения доли педагогических работников.

Информация о кадрах дневных общеобразовательных организаций в разрезе муниципальных образований, расположенных на территории Свердловской области, представлена в приложении № 18 к настоящему докладу.

Доля учителей в общей численности работников с 2012 года сохраняется примерно на уровне 52,5 процента.

Численность обучающихся, приходящихся на одного работника/учителя в общеобразовательных организациях Свердловской области, показана в таблице 129, приложении № 19 к настоящему докладу.

Таблица 129

Численность обучающихся, приходящихся на одного работника / учителя в общеобразовательных организациях Свердловской области

№ строки	Наименование показателя	Годы				
		2010	2011	2012	2013	2014
1	2	3	4	5	6	7
1	Численность обучающихся	389 617	408 571	413 037	417 828	428 299
2	Численность работников	56 374	54 953	54 349	53 681	54 177
3	Численность обучающихся, приходящихся на 1 работника	6,91	7,43	7,60	7,78	7,9
4	Численность учителей	27 916	28 194	28 505	28 263	28 422

1	2	3	4	5	6	7
5	Численность обучающихся, приходящихся на 1 учителя	13,96	14,49	14,49	14,78	15,07

В результате оказания государственной поддержки молодым специалистам наблюдается хотя и незначительный, но рост численности учителей в возрасте до 35 лет в дневных общеобразовательных организациях, который составил в 2014 году 6466 человек (22,75 процента от их общей численности) (приложение № 20 к настоящему докладу). В 2013 году было 6373 человека (22,55 процента от их общей численности).

В 2014 году уделялось особое внимание совершенствованию системы аттестации педагогических работников системы образования.

Аттестация педагогических кадров, с одной стороны, является важным средством реализации кадровой политики управления системой образования, а также качеством образования; с другой стороны, аттестацию рассматривают как процесс стимулирования работников к эффективной профессиональной деятельности, как механизм совершенствования педагогических кадров, их квалификации, профессионально-педагогической компетентности, социального и профессионального статуса.

В представительстве Главной аттестационной комиссии (далее – ГАК) Министерства образования при ГАОУ ДПО СО «ИРО» введен в штатный режим функционирования автоматизированный сервис «Аттестация» (с 01.01.2014). В первом полугодии 2014 года экспертизу результатов практической деятельности за межаттестационный период с целью установления соответствия уровня квалификации педагогических работников требованиям, предъявляемым к квалификационным (первой и высшей) категориям, в режиме Комплексной автоматизированной информационной системы ИРО (далее – КАИС ИРО) прошли 1495 педагогических работников образовательных организаций Свердловской области.

В соответствии с информационным письмом Министерства образования от 11.07.2014 № 02-11-024767 «О вступлении в действие Порядка аттестации педагогических работников, утвержденного приказом Минобрнауки РФ от 07.04.2014 № 276, и представлении отчетности за 2014 аттестационный год» с 01.09.2014 подача заявлений на аттестацию с целью установления квалификационных категорий проводится только с использованием КАИС ИРО. На сентябрь 2014 года пароли, коды доступа и инструкции пользователей для работы в КАИС ИРО были выданы 3293 образовательным организациям Свердловской области. Количество зарегистрированных педагогических работников образовательных организаций в КАИС ИРО составляет 80 550 человек.

Таблица 130

Количество процедур экспертизы результатов профессиональной педагогической деятельности, проведенных в режиме КАИС ИРО в 2014 аттестационном году

№ строки	Период	Всего	Соответствие занимаемой должности	Первая квалификационная категория	Высшая квалификационная категория
1	2	3	4	5	6
1	Всего в 2014 году	7141	61	4951	2129
2	Январь	82	4	28	50
3	Февраль	213	9	128	76
4	Март	332	14	167	151
5	Апрель	250	15	156	79
6	Май	76	17	44	15

1	2	3	4	5	6
7	Сентябрь	127	–	65	62
8	Октябрь	1654	2	1101	551
9	Ноябрь	2529	–	1860	669
10	Декабрь	1878	–	1402	476

* Данные получены из КАИС ИРО.

Нарушений процедур проведения квалификационных испытаний и экспертиз результатов профессиональной практической деятельности за межаттестационный период педагогических работников и прав аттестующихся не выявлено.

С целью соблюдения единых требований к формированию экспертных комиссий, подходов к организации подготовки и повышения квалификации лиц, включаемых в Областной банк экспертов, соблюдения объективности при оценивании результатов профессиональной деятельности, уровня квалификации аттестующихся педагогических работников, развития экспертной деятельности, обеспечения единства требований к организационным основаниям деятельности, технологии проведения аттестационных процедур и экспертизы результатов практической деятельности аттестующихся работников за межаттестационный период в ГАОУ ДПО СО «ИРО» осуществляется повышение квалификации экспертов по вопросам аттестации педагогических работников через реализацию вариативного модуля «Аттестация педагогических работников» дополнительной профессиональной программы «Развитие профессиональной компетентности экспертов по вопросам лицензирования, аттестации и государственной аккредитации» с проведением стажировок на рабочих группах ГАК, в территориальных представительствах ГАК. В рамках выполнения ГАОУ ДПО СО «ИРО» государственного задания на 2014 год обучен 131 человек.

Обеспечивается обучение ответственных за организационные вопросы аттестации в образовательных организациях через обучающие семинары:

«Нормативно-правовые основания и организационно-содержательные условия аттестации педагогических работников» в объеме 16 часов (обучено 147 человек);

«Организация и сопровождение процесса аттестации в образовательной организации» в объеме 8 часов (обучено 111 человек);

«КАИС ИРО: этапы и особенности заполнения модуля «Аттестация» в объеме 4 часа (обучено 714 человек).

Систематическое информационное, методическое сопровождение педагогических работников организаций, осуществляющих образовательную деятельность, территориальных представительств ГАК, окружных представительств ГАК, а также представительств ГАК при Министерстве физической культуры, спорта и молодежной политики Свердловской области, Министерстве культуры Свердловской области, Министерстве здравоохранения Свердловской области осуществляется на сайте ГАОУ ДПО СО «ИРО».

В 2014 году ГАОУ ДПО СО «ИРО» продолжена реализация региональной модели непрерывного персонифицированного повышения квалификации руководящих и педагогических работников.

Персонификация и адресность обеспечиваются за счет реализации разных форм и технологий, направленных на создание условий для выбора педагогическими работниками наиболее удобных и эффективных способов профессионального развития: модульного обучения (реализуется 44 модульные дополнительные профессиональные программы), обучения с использованием дистанционных образовательных технологий (реализуется 29 дополнительных профессиональных программ с использованием дистанционных технологий), накопительной системы обучения (накопительная система реализуется при повышении квалификации и профессиональной переподготовке), стажировок на базе общеобразовательных организаций, работающих в инновационном режиме (стажировку прошли 270 групп слушателей).

Команда ГАОУ ДПО СО «ИРО» принимала участие в обсуждении документов федерального уровня (требований к содержанию и организации повышения квалификации педагогических работников на основе направлений государственной политики в сфере образования, современной нормативной правовой базы в сфере образования и достижений педагогической науки и практики в качестве эксперта).

В целях совершенствования механизмов формирования мотивации непрерывности профессионального роста педагогов:

1) осуществлена апробация инструментария для оценки результатов профессиональной деятельности педагогов с учетом действующего порядка аттестации педагогических работников государственных и муниципальных образовательных организаций;

2) созданы информационно-организационные условия для аттестации педагогических работников общеобразовательных организаций. В целях соблюдения процедуры и порядка аттестации, управления качеством образования через процесс аттестации руководителям образовательных организаций, лицам, назначенным приказами руководителей образовательных организаций ответственными за вопросы организации и проведения аттестации, направлены рекомендации и перечень мер для подготовки и проведения аттестации в образовательной организации и примерное (типовое) положение об аттестационной комиссии образовательной организации;

3) осуществлена автоматизация процедуры и порядка аттестации. ГАК Свердловской области рассмотрен вопрос об апробации автоматизированного сервиса «Аттестация», подготовленного ГАОУ ДПО СО «ИРО». В целях информационного наполнения автоматизированной программы мониторинга системы образования в части кадровых условий с 01.09.2014 заявления на аттестацию подаются через автоматизированный информационный сервис «Аттестация», результаты экспертизы результатов профессиональной практической деятельности загружаются экспертами в автоматизированную информационную систему «Аттестация»;

4) ГАК скорректирован и апробирован новый усовершенствованный инструментарий оценки результатов профессиональной практической деятельности педагогических работников. С 2014 аттестационного года на территории Свердловской области осуществляется внедрение усовершенствованного оценочного инструментария. Инструментарий оценки профессиональной практической деятельности педагогических работников усовершенствован в соответствии:

с требованиями к квалификационным категориям, установленными Порядком аттестации педагогических работников государственных и муниципальных образовательных организаций, утвержденным приказом Министерства образования и науки Российской Федерации от 07.04.2014 № 276;

квалификационными характеристиками должностей работников образования, утвержденными приказом Министерства здравоохранения и социального развития Российской Федерации от 26.08.2010 № 761н;

требованиями к компетенциям педагогических работников, на основании компетентностей учеников, зафиксированных в федеральных государственных образовательных стандартах.

В целях распространения дистанционных технологий в образовательном процессе и повышения эффективности подготовки педагогических кадров организовано обучение преподавателей педагогических колледжей, специализирующихся на подготовке учителей начальных классов.

В целях обеспечения повышения квалификации педагогов, реализующих федеральные государственные образовательные стандарты, ГАОУ ДПО СО «ИРО» осуществляется информационно-методическое сопровождение реализации ФГОС НОО, сформирована сетевая модель организации повышения квалификации педагогических и руководящих работников. За период с 2010 по 2014 год прошли повышение квалификации по введению ФГОС НОО 13 981 педагогический и руководящий работник. В целях распространения дистанционных

технологий в образовательном процессе и повышения эффективности подготовки педагогических кадров организовано обучение преподавателей педагогических колледжей, специализирующихся на подготовке учителей начальных классов.

В течение 2010–2014 годов ГАОУ ДПО СО «ИРО» обеспечена подготовка педагогов общего образования к реализации ФГОС НОО по следующим дополнительным профессиональным программам:

1) «Содержание и технологии реализации федерального государственного образовательного стандарта начального общего образования с использованием дистанционных технологий» (72 часа);

2) «Оценка качества образования в условиях введения федеральных государственных образовательных стандартов общего образования», вариативный модуль для учителей начальной школы, заместителей руководителей образовательных организаций, методистов школьных и муниципальных методических объединений (108 часов);

3) «Управление развитием воспитательных систем в соответствии с федеральными государственными образовательными стандартами», вариативный модуль для педагогических работников образовательных организаций, осуществляющих образовательную деятельность по адаптированным основным общеобразовательным программам (72 часа);

4) «Информационные и коммуникационные технологии как средство реализации требований федерального государственного образовательного стандарта» (80 часов);

5) «Разработка электронных образовательных ресурсов: методика и технология» (80 часов);

6) «Управление развитием воспитательных систем в соответствии с федеральными государственными стандартами», вариативный модуль 2 «Управление развитием воспитательных систем общеобразовательных учреждений» (72 часа);

7) «Управление введением федеральных государственных образовательных стандартов общего образования», вариативные модули для руководителей общеобразовательных организаций и образовательных организаций, осуществляющих образовательную деятельность по адаптированным основным общеобразовательным программам;

8) «Содержание и технологии реализации федерального государственного образовательного стандарта начального общего образования», вариативные модули для педагогических работников общеобразовательных организаций и образовательных организаций, осуществляющих образовательную деятельность по адаптированным основным общеобразовательным программам;

9) «Реализация федеральных государственных образовательных стандартов начального общего образования в предметной области «Основы духовно-нравственной культуры России».

Обучение по образовательной программе «Содержание и технологии введения ФГОС НОО» прошли 100 процентов педагогов от общего количества учителей начальных классов Свердловской области.

Необходимая информация размещается на официальном сайте ГАОУ ДПО СО «ИРО» (раздел «ФГОС НОО»), сайте Нижнетагильского филиала ГАОУ ДПО СО «ИРО», сайтах образовательных организаций – базовых площадок. Активно развивается единая цифровая платформа в системе дистанционного обучения СДО eLearning Server 4G для реализации новых форм проведения интернет-мероприятий.

В целях дальнейшего совершенствования государственной политики в области образования и подготовки квалифицированных специалистов с учетом требований инновационной экономики Правительством Свердловской области принято постановление от 16.05.2014 № 421–ПП «О внесении изменений в План мероприятий («дорожную карту») «Изменения в отраслях социальной сферы, направленные на повышение эффективности образования» в Свердловской области на 2014–2018 годы, утвержденный постановлением Правительства Свердловской области от 26.02.2013 № 223–ПП», утвердившее региональную отраслевую «дорожную карту» в новой редакции.

Повышение квалификации педагогических и руководящих работников дошкольных образовательных организаций, информационно-методические дни, консультации по вопросам разработки образовательных программ дошкольных образовательных организаций осуществляются ГАОУ ДПО СО «ИРО» в соответствии с постановлением Правительства Свердловской области от 22.01.2014 № 24-ПП «О базовом перечне государственных услуг (работ), оказываемых (выполняемых) государственными учреждениями Свердловской области в сфере образования».

В целом по Свердловской области в 2014 году прошли повышение квалификации по дополнительным профессиональным программам, соответствующим ФГОС ДО, 9,7 тыс. педагогических работников (доля от числа педагогических работников системы дошкольного образования – 43,2 процента).

Количество педагогических и руководящих работников, прошедших переподготовку в ГАОУ ДПО СО «ИРО» в 2014 году по дополнительным профессиональным программам профессиональной переподготовки в объеме от 250 часов, составило 176 человек.

Количество педагогических и руководящих работников, прошедших курсы повышения квалификации по программам тьюторства по вопросам введения и реализации ФГОС ДО, – 80 человек.

Обеспеченность педагогическими кадрами составляет 100 процентов (решить частично возникающие проблемы удается за счет совместительства). Среди прочих работников дошкольных образовательных организаций наиболее востребованными являются профессии поваров и работников пищеблоков. Муниципальными образованиями организуются курсы и обучение данных категорий работников.

Приоритетные направления повышения квалификации в 2014 году:

развитие кадрового ресурса инновационных изменений в системе образования в соответствии с национальной образовательной инициативой «Наша новая школа»;

обеспечение научно-методического сопровождения образовательных процессов в образовательных организациях общего, среднего профессионального и дополнительного профессионального образования в условиях введения и реализации ФГОС;

проведение исследовательской деятельности по направлениям развития общего, среднего профессионального, дополнительного профессионального образования;

организация и проведения социологического исследования и мониторинга системы образования;

информационно-методическое сопровождение образовательных организаций в области дистанционного обучения школьников;

организация и проведение экспертизы деятельности образовательных организаций;

сопровождение реализации мероприятий Федеральной целевой программы развития образования на 2011–2015 годы по направлению «Достижение во всех субъектах Российской Федерации стратегических ориентиров национальной инициативы «Наша новая школа»;

сопровождение реализации мероприятий Федеральной целевой программы развития образования на 2011–2015 годы по направлению «Распространение на всей территории Российской Федерации современных моделей успешной социализации детей».

Таблица 131

Результаты деятельности ГАОУ ДПО СО «ИРО» в рамках повышения квалификации педагогических и руководящих работников системы образования в 2014 году

№ строки	Наименование показателя	Результаты деятельности
1	2	3
1	Проведение информационно-методических дней ГАОУ ДПО	Информационно-методический день «Порядок проведения ЕГЭ в 2014 году», февраль–март

1	2	3
	СО «ИРО» в территориях области (тематика, сроки, количество участников)	<p>2014 года, 3871 человек.</p> <p>Информационно-методический день «Актуальные проблемы реализации государственной политики в Свердловской области: основная образовательная программа (нормативные требования к формированию и реализации)», март–апрель 2014 года, 2247 человек.</p> <p>Информационно-методический день «Перспективы, задачи и механизмы развития системы образования Свердловской области», октябрь–ноябрь 2014 года, 2424 человека</p>
2	Перечень научно-практических конференций, организованных и проведенных ГАОУ ДПО СО «ИРО»	<p>Международная научно-практическая конференция «Инновационные решения в образовании: от школы к производству», 27–28 февраля 2014 года, 247 человек.</p> <p>I всероссийский форум учителей общественно-научных дисциплин «Современное общественно-научное образование школьников: инновационные ориентиры развития», 14–15 марта 2014 года, 138 человек.</p> <p>Всероссийская научно-практическая конференция «Образование детей с ограниченными возможностями здоровья: инновационные модели и технологии», 27 марта 2014 года, 230 человек.</p> <p>Всероссийская конференция «Школьное филологическое образование в условиях реализации ФГОС», 04–05 апреля 2014 года, 117 человек.</p> <p>VIII международная научно-практическая конференция «Информационные и коммуникационные технологии в образовании» («ИКТО-Екатеринбург-2014»), 15–16 мая 2014 года, 230 человек.</p> <p>Всероссийская интернет-конференция «Развитие естественнонаучного и математического образования в условиях введения ФГОС», 10 апреля–27 июня 2014 года, 50 человек.</p> <p>Межрегиональная заочная интернет-конференция «Интеграция общего и дополнительного образования детей: инновационные модели, опыт реализации, технологии», 01–30 июня 2014 года, 30 человек.</p> <p>Конференция «Дошкольное образование: проблемы и перспективы в условиях введения федерального государственного образовательного стандарта», 01 июля 2014 года, 125 человек.</p> <p>Форум работников дошкольного образования «Федеральный государственный образовательный стандарт – стандарт инноваций», 26 сентября 2014 года, 792 человека.</p>

1	2	3
		Всероссийский форум (с международным участием) «Образование в региональном социокультурном пространстве», 26–27 ноября 2014 года, 1403 человека
3	Количество педагогических и руководящих работников, прошедших повышение квалификации в ГАОУ ДПО СО «ИРО»	Количество педагогических и руководящих работников, прошедших повышение квалификации в 2014 году по дополнительным профессиональным программам повышения квалификации в объеме от 16 до 250 часов, составило 24 583 человека, из них: 20 540 человек – бюджет, 4043 человека – внебюджетные источники
4	Количество педагогических и руководящих работников, прошедших переподготовку в ГАОУ ДПО СО «ИРО»	Количество педагогических и руководящих работников, прошедших переподготовку в 2014 году по дополнительным профессиональным программам профессиональной переподготовки в объеме от 250 часов, составило 176 человек, из них: 155 человек – бюджет, 21 человек – внебюджетные источники
5	Количество (доля) педагогических работников, прошедших повышение квалификации в рамках работы стажировочной площадки по теме «Обеспечение эффективности государственно-общественного управления через создание независимой системы оценки качества работы образовательных организаций и внедрение эффективного контракта» (в том числе в базовых площадках)	Количество педагогических и руководящих работников, прошедших повышение квалификации в рамках работы стажировочной площадки по теме «Обеспечение эффективности государственно-общественного управления через создание независимой системы оценки качества работы образовательных организаций и внедрение эффективного контракта» (в том числе в базовых площадках), составило 3503 человека
6	Количество педагогических и руководящих работников, повысивших квалификацию по программам обучения тьюторов	Количество педагогических и руководящих работников, повысивших квалификацию по программам обучения тьюторов, составило 180 человек
7	Количество педагогических и руководящих работников, прошедших повышение квалификации по вопросам подготовки ЕГЭ	Количество педагогических и руководящих работников, прошедших повышение квалификации по вопросам подготовки ЕГЭ, составило 9601 человек
8	Количество педагогических и руководящих работников, повысивших квалификацию в дистанционной форме	Количество педагогических и руководящих работников, повысивших квалификацию по дополнительным профессиональным программам повышения квалификации в объеме от 16 до 250 часов с использованием дистанционных образовательных технологий, составило 1763 человека

1	2	3
9	Количество педагогических и руководящих работников, повысивших квалификацию в форме стажировки	Количество педагогических и руководящих работников, повысивших квалификацию по дополнительным профессиональным программам повышения квалификации в объеме от 16 до 250 часов в форме стажировки, составило 515 человек
10	Количество (доля) учителей, прошедших повышение квалификации по введению ФГОС в начальной школе	Количество педагогических и руководящих работников, прошедших повышение квалификации по дополнительным профессиональным программам повышения квалификации в объеме от 16 до 250 часов по введению ФГОС в начальной школе, составило 625 человек, из них: 477 человек – бюджет, 148 человек – внебюджетные источники
11	Количество (доля) учителей, прошедших повышение квалификации по введению ФГОС в основной школе	Количество педагогических и руководящих работников, прошедших повышение квалификации по дополнительным профессиональным программам повышения квалификации в объеме от 16 до 250 часов по введению ФГОС в основной школе, составило 2817 человек (бюджет)
12	Количество (доля) руководителей образовательных организаций, прошедших повышение квалификации по управлению введением ФГОС общего образования	Количество руководителей образовательных организаций, прошедших повышение квалификации по дополнительным профессиональным программам повышения квалификации в объеме от 16 до 250 часов по управлению введением ФГОС общего образования, составило 1074 человека, из них: 742 человека – бюджет, 332 человека – внебюджетные источники
13	Количество педагогических и руководящих работников профессиональных образовательных организаций, прошедших повышение квалификации по вопросам введения ФГОС	Количество педагогических и руководящих работников профессиональных образовательных организаций, прошедших повышение квалификации по дополнительным профессиональным программам повышения квалификации в объеме от 16 до 250 часов по вопросам введения ФГОС, составило 567 человек, из них: 445 человек – бюджет, 122 человека – внебюджетные источники

Анализ эффективности используемых форм повышения квалификации показал, что большинство слушателей отдают предпочтение формам, направленным на освоение инновационных практик (мастер-классы, стажировки, творческие мастерские, интерактивные презентации опыта), а также формам, предполагающим активную практическую деятельность педагогов (тренинги, проектирование, форумы, интернет-педагогические советы).

В системе образования Свердловской области созданы условия для комплексного взаимодействия образовательных организаций, обеспечивающего возможность восполнения недостающих кадровых ресурсов; оказания научно-методической, информационной поддержки педагогическим и руководящим работникам, образовательным организациям по актуальным проблемам образования.

В целом сложившаяся кадровая ситуация в системе образования Свердловской области благоприятна не только для функционирования системы, но и для ее развития.

Раздел 5. Меры социальной поддержки в системе образования

Глава 13. Социальная поддержка обучающихся

В 2014 году осуществлялась социальная поддержка обучающихся, получающих образование в общеобразовательных организациях и профессиональных образовательных организациях.

Значимым направлением социальной поддержки обучающихся является осуществление мероприятий по организации горячего питания, в том числе льготного, в организациях, осуществляющих образовательную деятельность.

Законом Свердловской области от 09 декабря 2013 года № 125-ОЗ «Об областном бюджете на 2014 год и плановый период 2015 и 2016 годов» распределены субсидии из областного бюджета на обеспечение питанием обучающихся в муниципальных общеобразовательных организациях.

На стабильно высоком уровне в течение пяти лет держится показатель охвата обучающихся горячим питанием 94,9–96,0 процента. Охват горячим питанием обучающихся:

начальных классов сохраняется и составляет 99,9 процента;

средних классов снизился с 94,6 процента в 2013 году до 92 процентов в 2014 году (на 2,6 процента);

старших классов сократился по сравнению с 2013 годом на 0,8 процента и составил 83,9 процента. В течение 5 лет, с 2010 года, этот показатель снизился на 5,7 процента.

Охват организованным горячим питанием обучающихся общеобразовательных организаций в 2014 году составил 91,44 процента от общего количества обучающихся. Плановый показатель – 94,3 процента.

Данная ситуация имеет место в 56 муниципальных образованиях, расположенных на территории Свердловской области, из них в 12 – горячим питанием обеспечены 90–94,9 процента детей. Наиболее низкий охват организованным горячим питанием обучающихся в 2014 году зарегистрирован в шести муниципальных образованиях, расположенных на территории Свердловской области: Верхнесалдинский городской округ (80,6 процента), городской округ ЗАТО Свободный (83 процента), Кировградский городской округ (83,5 процента), городской округ Верхняя Тура (84,3 процента), Режевской городской округ (84,7 процента), городской округ Верх-Нейвинский (88,6 процента).

Общий охват обучающихся в организациях, осуществляющих образовательную деятельность, всеми видами питания составил в 2014 году 97,8 процента от общего количества обучающихся образовательных организаций Свердловской области. Это на 1,9 процента ниже аналогичного показателя 2013 года.

Таблица 132

**Динамика охвата питанием обучающихся
в образовательных организациях Свердловской области в период с 2012 по 2014 годы
(процентов)**

№ строки	Вид питания	Численность обучающихся по годам		
		2014	2013	2012
1	Все виды питания	97,8	99,7	98,7
2	Горячее питание	91,44	93,46	95,2

В целом отмечается снижение общего охвата обучающихся образовательных организаций Свердловской области всеми видами питания.

На 4,7 процента в сравнении с 2013 годом повысился охват обучающихся двухразовым питанием – 24,1 процента, охват трехразовым питанием увеличился на 0,5 процента и составил 1,8 процента от общей численности обучающихся образовательных организаций, осуществляющих образовательную деятельность.

В 2014 году число обучающихся общеобразовательных организаций Свердловской области, питающихся только через буфеты, увеличилось по сравнению с 2013 годом на 1,9 процента и составило 5,4 процента. В основном это обучающиеся 10–11-х классов общеобразовательных организаций Свердловской области. При этом в городских округах ЗАТО Свободный и Верх-Нейвинский дополнительное питание обучающихся через буфеты не организовано.

Расходы бюджета Свердловской области на организацию питания обучающихся в муниципальных общеобразовательных организациях в 2014 году составили 1 962 090,9 тыс. рублей.

В соответствии с постановлением Правительства Свердловской области от 05.03.2014 № 146-ПП «Об обеспечении обучающихся по очной форме обучения в государственных общеобразовательных организациях Свердловской области, муниципальных общеобразовательных организациях, расположенных на территории Свердловской области, обособленных структурных подразделениях государственных общеобразовательных организаций Свердловской области и частных общеобразовательных организациях по имеющим государственную аккредитацию основным общеобразовательным программам, расположенным на территории Свердловской области» различные виды дотаций на питание получили более 70,7 процента обучающихся Свердловской области. Этот показатель на 25,5 процента ниже аналогичного показателя 2013 года. Данная ситуация связана с тем, что на период с 01.09.2014 по 31.12.2016 приостановлено действие пункта 2 указанного постановления, в связи с чем приостановлено дотирование питания обучающихся общеобразовательных организаций, не вошедших в льготные категории, из средств областного бюджета.

Как и в 2013 году, организаторами питания обучающихся общеобразовательных организаций являются:

общеобразовательные организации (работники пищеблоков являются штатными сотрудниками образовательных организаций) (45 процентов организаций);

профильные коммерческие организации (27 процентов организаций);

муниципальные унитарные предприятия в сфере общественного питания (26 процентов организаций);

государственные унитарные предприятия в сфере общественного питания (2 процента организаций).

Более чем в половине организаций, осуществляющих образовательную деятельность, услуга питания обучающихся выведена на аутсорсинг.

По данным мониторинга, осуществляемого Министерством образования, в 2014 году в организациях, осуществляющих образовательную деятельность, насчитывалось 998 пищеблоков (96,5 процента от общего количества образовательных организаций), из них:

589 – пищеблоки полного цикла, работающие на сырье (58,1 процента);

93 – базовые столовые, обслуживающие несколько образовательных организаций (9,2 процента);

299 – пищеблоки доготовочные, работающие на полуфабрикатах (29,5 процента).

33 общеобразовательных организации имеют буфеты-раздаточные (3,3 процента от общего количества общеобразовательных организаций).

В профессиональных образовательных организациях всеми видами питания в 2014 году охвачено 83,9 процента обучающихся. Незначительно снизился охват обучающихся профессиональных образовательных организаций организованным горячим питанием и составил 46 процентов, что ниже уровня 2013 года. Услугами буфетов воспользовались 37,9 процента обучающихся, что на 2,7 процента выше уровня 2013 года. Число обучающихся,

не питающихся во время обучения, составило 15,3 процента от общей численности обучающихся профессиональных образовательных организаций.

Таблица 133

Динамика охвата разными видами питания обучающихся в профессиональных образовательных организациях в период с 2012 по 2014 годы

(процентов)

№ строки	Вид питания	Численность обучающихся по годам		
		2012	2013	2014
1	Горячее питание	55,5	48	46
2	Питание через буфет	35,2	35,2	37,9
3	Не питаются	–	10,2	15,3

По данным Управления федеральной службы по надзору в сфере защиты прав потребителей и благополучия человека по Свердловской области, с 2010 года наблюдалось стабильное улучшение качества питания обучающихся. Но в 2014 году в целом в Свердловской области имеет место незначительное снижение показателей качества питания обучающихся в организациях, осуществляющих образовательную деятельность.

Как и в 2013 году, в большинстве дошкольных образовательных организаций выполнение утвержденного продуктового набора соответствует требованиям санитарных норм и правил. При этом в рационе детей дошкольного возраста по-прежнему наблюдается дисбаланс по ряду макро- и микронутриентов и незначительное снижение по выполнению продуктового набора:

нормы по продуктам, поставляющим простые углеводы, перевыполнены (макаронные изделия);

не соблюдались нормы по следующим продуктам: продуктам-поставщикам животного белка (мясо, молоко), продуктам-поставщикам микроэлементов (рыба, творог);

менее чем на 85 процентов выполняются суточные нормы по основным продуктам (картофель, овощи, фрукты, мясо, молоко, творог, масло сливочное) в Муниципальном образовании город Алапаевск, Муниципальном образовании Алапаевское, городском округе Верхняя Пышма, городском округе Среднеуральск, Волчанском городском округе, Ачитском городском округе;

нормы по основным продуктам выполняются менее чем на 57–80 процентов в Муниципальном образовании город Ирбит, городском округе Верх-Нейвинский, Слободо-Туринский муниципальном районе, Таборинском муниципальном районе.

В детских домах и социальных приютах среднее выполнение утвержденных норм по основным продуктам питания на 1 ребенка для детей в возрасте до 7 лет практически соответствует требованиям санитарного законодательства и составляет 100–110 процентов при значительном превышении выполнения норм по муке, картофелю, рыбе, яйцу, маслу растительному, маслу сливочному (112–130 процентов).

Выполнение норм утвержденного продуктового набора в организациях для детей-сирот и детей, оставшихся без попечения родителей, социальных приютах и школах-интернатах для детей старше 7 лет в основном увеличилось, по сравнению с 2013 годом, на 4–25 процентов, в среднем составляет 112 процентов, по мясу уменьшилось на 24 процента.

Неудовлетворительно организовано питание обучающихся на территории городского округа Красноуфимск и Слободо-Туринского муниципального района: всеми видами питания охвачены 38,9 и 33,3 процента обучающихся соответственно, а также городских округов Артинского и Ачитского: горячее питание получают 26 процентов обучающихся, через буфет питание не организовано.

В соответствии с предписанием главного государственного санитарного врача по Свердловской области от 28.09.01 № 14-13-322 «По профилактике дефицита микронутриентов»

в образовательных организациях Свердловской области используется хлебобулочная и кисломолочная продукция, обогащенная витаминами и минералами.

По итогам 2014 года 99,7 процента обучающихся, питающихся в образовательных организациях, получают обогащенную продукцию (хлебобулочную, кисломолочную, напитки), что практически соответствует уровню 2013 года (99,8 процента в 2013 году).

С 2009 года постепенно снижается доля обучающихся общеобразовательных организаций, которые не обеспечиваются обогащенной продукцией. В 2014 году не обеспечены обогащенной продукцией 0,4 процента образовательных организаций Свердловской области (в 2013 году – 0,5 процента). В число организаций, в которых обучающиеся не обеспечены обогащенной продукцией, входят 3 дошкольных образовательных организации, 3 общеобразовательных организации, 7 профессиональных образовательных организаций. В этих организациях питание обучающихся организовано только через буфет или не организовано.

Йодированной солью не обеспечены 0,4 процента образовательных организаций, что на 0,2 процента выше аналогичного показателя 2013 года. В число таких образовательных организаций входят 1 дошкольная образовательная организация и 2 общеобразовательные организации муниципального образования «город Екатеринбург», 1 общеобразовательная организация Нижнесергинского муниципального района, 8 профессиональных образовательных организаций, в которых не организовано горячее питание обучающихся (1 организация в Волчанском городском округе, 1 – в городском округе Карпинск, 1 – в Североуральском городском округе, 2 – в городском округе Красноуфимск, 3 – в городском округе Краснотурьинск).

По данным Управления федеральной службы по надзору в сфере защиты прав потребителей и благополучия человека по Свердловской области, не являются стабильными показатели качества питьевой воды, готовой пищи и калорийности блюд.

В дошкольных образовательных организациях процент неудовлетворительных проб питьевой воды по микробиологическим показателям снизился с 5,3 процента в 2010 году до 4,7 процента в 2014 году. В общеобразовательных организациях – с 7,7 до 6,1 процента. Относительно стабильно в течение двух лет качество питьевой воды в школах-интернатах и детских домах.

Доля неудовлетворительных результатов исследований готовых блюд по микробиологическим показателям нестабильна и составляет в школах-интернатах и детских домах 1,3–2,5 процента, в дошкольных образовательных организациях – 1,9–2,5 процента, в общеобразовательных организациях – 1,8–2,5 процента.

Качество готовых блюд по калорийности и полноте вложения в течение пяти лет улучшается в дошкольных образовательных организациях с 16,5 процента неудовлетворительных проб в 2011 году до 9,9 процента в 2014 году, а также в детских домах и школах-интернатах с 17,0 процентов неудовлетворительных проб в 2011 году до 7,9 процента в 2014 году.

Таблица 134

Динамика показателей качества питьевой воды, готовой пищи и калорийности блюд по различным типам образовательных организаций Свердловской области в период 2010–2014 годов

(процентов)

№ строки	Показатели	Тип образовательной организации	Доля неудовлетворительных проб по годам				
			2010	2011	2012	2013	2014
1	2	3	4	5	6	7	8
1	Питьевая вода (микробиологиче	дошкольные образовательные	5,3	4,7	5,1	5,5	4,7

1	2	3	4	5	6	7	8
	ские показатели)	организации					
2		общеобразова- тельные организации	7,7	7,1	7,4	8,3	6,1
3		детские дома, школы- интернаты	4,4	6,5	5,6	5,2	5,3
4	Готовая пища (микробиологиче- ские показатели)	дошкольные образовательные организации	1,9	2,3	2,0	2,5	2,2
5		общеобразова- тельные организации	2,5	1,9	2,0	2,2	1,8
6		детские дома, школы- интернаты	1,7	2,5	1,3	1,9	1,4
7	Калорийность блюдов	дошкольные образовательные организации	12,7	16,5	14,1	10,6	9,9
8		общеобразова- тельные организации	9,3	15,3	11,5	8,7	11,8
9		детские дома, школы- интернаты	12,8	17,0	0,0	6,3	7,9

По данным Управления федеральной службы по надзору в сфере защиты прав потребителей и благополучия человека по Свердловской области, основные нарушения, выявленные в образовательных организациях в сфере обеспечения питания обучающихся, касались:

- нарушения правил хранения и транспортировки продукции;
- нарушения условий и сроков хранения скоропортящихся продуктов;
- приема продукции без документов, подтверждающих ее качество и безопасность;
- отсутствия оценки качества продуктового сырья;
- невыполнения физиологических норм потребления продуктов на 1 ребенка в день по мясу, рыбе, творогу, овощам, молоку;
- отсутствия примерного 2-недельного меню;
- несоответствия санитарным требованиям отбора и условий хранения суточных проб;
- нарушения сроков реализации готовых блюд, не проведения бракеража готовой пищи;
- использования столовой посуды со сколами, алюминиевых столовых приборов,
- нарушение правил мытья посуды.

В целях совершенствования организации качественного горячего питания в 2014 году в соответствии с приказом Министерства образования от 02.07.2013 № 477-и «Об утверждении плана мероприятий по обеспечению качества питания и профилактике острых кишечных инфекций в образовательных учреждениях Свердловской области на 2013–2015 годы» реализован комплекс системных мер по данному направлению деятельности.

Состоялся областной web-семинар для руководителей и специалистов органов местного самоуправления, осуществляющих управление в сфере образования, и общеобразовательных организаций по вопросам выполнения требований Федерального закона от 05 апреля 2013 года № 44-ФЗ «О контрактной системе в сфере закупок товаров, работ, услуг для обеспечения государственных и муниципальных нужд» (16.03.2014). Семинар организован совместно с

Департаментом государственных закупок Свердловской области на базе центра мониторинга ГАОУ ДОД СО «Дворец молодежи». В режиме телеконференции на мероприятии присутствовало более 1000 представителей системы образования из 51 муниципального образования, расположенного на территории Свердловской области.

Совместно с управлением образования Администрации города Екатеринбурга проведен областной семинар-совещание «Современные формы организации школьного питания» (22.04.2014). В семинаре приняли участие более 200 представителей системы образования из 52 муниципальных образований, расположенных на территории Свердловской области.

В целях совершенствования организации качественного горячего питания в сентябре 2014 года Министерством образования организован выезд представителей Свердловской области на международную конференцию по вопросам формирования здорового образа жизни и питания обучающихся, проходившую в городе Тамбов.

В декабре 2014 года на базе ГБОУ СПО СО «Екатеринбургский торгово-экономический техникум» состоялся семинар «Эффективное использование современного оборудования для организации здорового питания в образовательных организациях», в котором приняли участие 35 представителей муниципальных образований, расположенных на территории Свердловской области.

Министерством образования проведена работа по внедрению в образовательных организациях инновационных технологий организации школьного питания: внедрение автоматизированной информационной системы (АИС – питание) в практику организации школьного питания (опыт муниципального образования «город Екатеринбург»); реализация проектов «Азбука здорового питания», «Разговор о правильном питании».

Не менее значимыми факторами среды образовательных организаций различных типов являются искусственная освещенность и соответствие мебели росту детей.

Таблица 135

**Динамика показателей искусственной освещенности
и соответствия мебели росту детей по различным типам образовательных организаций
Свердловской области в период 2010–2014 годов**

№ строки	Показатели	Тип образовательной организации	Доля неудовлетворительных замеров по годам				
			2010	2011	2012	2013	2014
			год	год	год	год	год
1	Искусственная освещенность	дошкольные образовательные организации	10,5	14,5	14,8	14,1	9,5
2		общеобразовательные организации	8,9	13,9	15,3	15,1	16,4
3	Соответствие мебели росту детей	дошкольные образовательные организации	2,9	1,7	2,0	2,5	2,9
4		общеобразовательные организации	8,7	5,2	2,3	4,4	4,4

В дошкольных образовательных организациях с 2012 по 2014 год доля неудовлетворительных замеров искусственной освещенности снизилась с 14,8 процента до 9,5 процента. Уровень искусственной освещенности в общеобразовательных организациях незначительно ухудшился. Увеличение доли неудовлетворительных замеров показателей искусственной освещенности происходит в основном за счет показателя пульсации. Наиболее неблагоприятная ситуация по уровню искусственной освещенности наблюдается в

образовательных организациях следующих муниципальных образований, расположенных на территории Свердловской области: Горноуральский городской округ (58,2 процента), город Нижний Тагил (48,3 процента), Артемовский городской округ (45,1 процента), городской округ ЗАТО Свободный (42,9 процента), Слободо-Туринский муниципальный район (40,5 процента), Ирбитское муниципальное образование (38,1 процента), Муниципальное образование город Ирбит (30,3 процента), Муниципальное образование город Алапаевск (26,6 процента), Муниципальное образование Красноуфимский округ (25,6 процента), Муниципальное образование Алапаевское (23,2 процента), городской округ Нижняя Салда (34,7 процента), Тавдинский городской округ (26,9 процента), Верхнесалдинский городской округ (34,7 процента), Кировградский городской округ (33,3 процента), Туринский городской округ (23,5 процента), Невьянский городской округ (21,2 процента).

Доля детей, не обеспеченных школьной мебелью в соответствии с особенностями роста, в общеобразовательных организациях Свердловской области снизилась, в сравнении с 2010 годом, в 2 раза – с 8,7 до 4,4 процента. В дошкольных образовательных организациях Свердловской области доля таких детей не является стабильной и колеблется с 2010 по 2014 год от 1,7 до 2,9 процента.

По данным Управления федеральной службы по надзору в сфере защиты прав потребителей и благополучия человека по Свердловской области, основные нарушения, выявленные в образовательных организациях в части соблюдения санитарно-технического состояния, касались несоблюдения требований:

- к естественному и искусственному освещению, в том числе несоответствие коэффициенту пульсации, несвоевременное проведение замены перегоревших ламп;
- составлению расписания, распределению учебной нагрузки обучающихся;
- несоблюдению требований к оборудованию помещений мебелью учебной и бытовой, рассаживанию детей не в соответствии с ростом и состоянием здоровья;
- размещению обучающихся в помещениях школ-интернатов и детских домов;
- внутренней отделке помещений и несвоевременному устранению ее дефектов (ликвидация протечек на потолках и стенах, заделка трещин, щелей, выбоин, восстановление отслоившейся облицовочной плитки, дефектов напольных покрытий);
- отделке помещений (поверхности стен, полов и потолков) материалов, устойчивых к воздействию моющих и дезинфицирующих средств.

В целом отмечается значительное сокращение рекомендаций со стороны Управления федеральной службы по надзору в сфере защиты прав потребителей и благополучия человека по Свердловской области в адрес органов местного самоуправления по улучшению санитарно-технического состояния образовательных организаций с 480 в 2013 году до 262 в 2014 году, предложений руководителям образовательных организаций о применении дисциплинарных мер в отношении сотрудников, допустивших нарушения санитарного законодательства, с 459 в 2013 году до 356 в 2014 году.

Важным направлением деятельности в системе образования Свердловской области в 2014 году являлась организация отдыха и оздоровления обучающихся общеобразовательных организаций.

Детская оздоровительная кампания в Свердловской области в 2014 году проводилась в соответствии с:

Законом Свердловской области от 15 июня 2011 года № 38-ОЗ «Об организации и обеспечении отдыха и оздоровления детей в Свердловской области»;

государственной программой Свердловской области «Развитие образования в Свердловской области до 2020 года»;

постановлением Правительства Свердловской области от 07.03.2012 № 220-ПП «О мерах по обеспечению отдыха, оздоровления и занятости детей и подростков в 2012–2014 годах».

В 2014 году в реестр детских оздоровительных организаций были включены:

73 загородных оздоровительных лагеря;

35 санаторно-оздоровительных организаций (30 – санаторные организации, на базе которых осуществляется отдых и оздоровление детей, и 5 – детские санаторно-оздоровительные лагеря);

1121 лагерь с дневным пребыванием детей;

11 стационарных палаточных лагерей.

Количество загородных оздоровительных лагерей и санаторно-оздоровительных организаций увеличилось по сравнению с 2013 годом на 2 единицы, стационарных палаточных лагерей – на 3 единицы. Также имеет место увеличение количества лагерей с дневным пребыванием детей с 1105 лагерей в 2013 году до 1121 лагеря в 2014 году.

В 2014 году при проведении детской оздоровительной кампании в Свердловской области принимали детей 42 ведомственные и частные детские оздоровительные организации: 17 загородных оздоровительных лагерей и 25 санаторно-оздоровительных организаций.

Из 73 загородных оздоровительных лагерей в четыре смены работали 47 организаций, в три смены – 19 организаций, в 2 смены по решению балансодержателей и объективным причинам – 7 организаций.

Летом 2014 года к работе в детских оздоровительных организациях Свердловской области привлечено 14 256 человек, из них 14 129 педагогических работников. Традиционно в летней кампании приняли участие около 1500 студентов-вожатых. Проведены необходимые мероприятия по обучению и повышению квалификации педагогического персонала. Медицинское обеспечение в загородных оздоровительных лагерях осуществляли 280 медицинских работников, в том числе 54 врача-педиатра, 115 фельдшеров, 111 медицинских сестер.

На территории Свердловской области действовали более 30 студенческих педагогических отрядов. В 2014 году сформирована база вакансий для студенческих отрядов по направлениям деятельности, а также проведена «Школа юного вожатого» с участием и последующим трудоустройством 300 студентов. Трудоустройство осуществлялось в детские оздоровительные лагеря, расположенные на территории Свердловской области («Таватуй», «Ленёвский», «Юность», «Дружба»), и Краснодарского края (детский санаторно-оздоровительный комплекс «Жемчужина России»).

В рамках проекта «Поезд здоровья» 1500 детей отдохнули в детском санаторно-оздоровительном комплексе «Жемчужина России» (город Анапа).

В 2014 году отдых и оздоровление детей в Республике Крым осуществлялись за счет средств областного бюджета и субсидий федерального бюджета, предусмотренных на реализацию мероприятий по проведению оздоровительной кампании детей, находящихся в трудной жизненной ситуации. В период проведения детской оздоровительной кампании на отдых и оздоровление в Республику Крым направлены 232 ребенка, из них 120 – дети, находящиеся в трудной жизненной ситуации, 90 – творчески одаренные дети и 22 ребенка с хроническими соматическими заболеваниями. Дети из Свердловской области отдыхали в трех детских оздоровительных организациях: детский оздоровительный лагерь «Бригантина» (Бахчисарайский район, село Песчаное), детское загородное заведение оздоровления и отдыха «Чайка» (город Алушта), санаторий «Киев» (город Керчь).

В целом за период проведения летней оздоровительной кампании охват детей отдыхом и оздоровлением составил 87,3 процента от общей численности детей школьного возраста. При этом охват детей отдыхом и оздоровлением в загородных оздоровительных лагерях и санаторно-оздоровительных организациях составил 22 процента и превысил плановое значение на 8,5 процента.

По итогам анализа и оценки эффективности летней оздоровительной кампании в 2014 году:

выраженный оздоровительный эффект отмечен у 88,8 процента детей, что на 5,3 процента выше аналогичного показателя 2013 года;

наибольшая эффективность оздоровления отмечается в загородных и санаторно-оздоровительных лагерях – 92,5 процента детей (88,4 процента в 2013 году) и 91,2 процента детей (92,2 процента в 2013 году) соответственно;

слабый оздоровительный эффект – 9,2 процента детей;

отсутствие оздоровительного эффекта – 2,1 процента детей.

В 2014 году в областном бюджете на проведение летней оздоровительной кампании было предусмотрено 1 200 230,4 тыс. рублей (в 2013 году – 1 030 830,6 тыс. рублей), из них субсидии из областного бюджета местным бюджетам на организацию отдыха и оздоровления детей составили 908 772,4 тыс. рублей (в 2013 году – 884 390,0 тыс. рублей). Таким образом, расходы областного бюджета, в том числе субсидии местным бюджетам, на организацию отдыха и оздоровления детей возросли в 2014 году по сравнению с 2013 годом.

Организация временного трудоустройства несовершеннолетних граждан в возрасте от 14 до 18 лет в свободное от учебы время, в том числе в период летних каникул, осуществлялась в рамках реализации государственной программы Свердловской области «Содействие занятости населения Свердловской области до 2020 года». Расходы областного бюджета в 2014 году составили 27 061,5 тыс. рублей, или 99,9 процента от планового объема финансирования на 2014 год.

В 2014 году трудовой занятостью были охвачены 51 892 подростка, из них 29 297 подростков – при содействии органов службы занятости Свердловской области в рамках временного трудоустройства в свободное от учебы время.

В 2014 году Правительством Свердловской области продолжена практика предоставления компенсаций родителям (законным представителям) детей за самостоятельно приобретенные путевки. На эти цели направлено 24 310,0 тыс. рублей. Размер частичной компенсации расходов на оплату стоимости путевок установлен в пределах от 25 до 90 процентов и определяется в зависимости от среднедушевого дохода семьи, исчисляемого в установленном порядке на дату приобретения путевки.

На предоставление субсидий организациям и предприятиям, имеющим на балансе организации отдыха и оздоровления детей, на компенсацию расходов и недополученного дохода, связанного с предоставлением услуг по отдыху и оздоровлению детей, в 2014 году направлено 19 552,0 тыс. рублей.

В 2014 году за счет средств областного бюджета проведена акарицидная обработка территорий загородных оздоровительных организаций и прилегающих к ним зон. За счет средств, выделенных органами местного самоуправления, проведена акарицидная обработка территорий общеобразовательных организаций.

Безопасность детей на водоемах в течение летнего сезона обеспечивалась аттестованными штатными спасателями организаций отдыха и оздоровления детей. Проверка соответствия пляжей установленным требованиям проводилась государственными инспекторами Центра Государственной инспекции по маломерным судам Главного управления Министерства Российской Федерации по делам гражданской обороны, чрезвычайным ситуациям и ликвидации последствий стихийных бедствий по Свердловской области.

В летний период 2014 года всеми организационными формами отдыха, оздоровления и занятости охвачено 100 процентов воспитанников образовательных организаций для детей-сирот и детей, оставшихся без попечения родителей. Организация отдыха детей-сирот и детей, оставшихся без попечения родителей, осуществляется в соответствии с приказом от 08.05.2014 № 322-и «Об организации летнего отдыха и оздоровления воспитанников государственных образовательных учреждений Свердловской области для детей-сирот и детей, оставшихся без попечения родителей, кадетских школ-интернатов, общеобразовательных отделений с интернатом для девочек, находящихся в трудной жизненной ситуации, специальной общеобразовательной школы закрытого типа № 124 в 2014 году».

Для большей части детей из подведомственных образовательных организаций в возрасте от 6 до 15 лет летний отдых организован на базе 6 областных лагерей, координатором деятельности которых является государственное бюджетное образовательное учреждение

дополнительного образования детей Свердловской области «Детский оздоровительно-образовательный центр «Юность Урала».

С учетом интересов и потребностей воспитанников образовательных организаций Свердловской области для детей-сирот и детей, оставшихся без попечения родителей, на основании рекомендаций по результатам диспансеризации детей, также организован отдых:

в муниципальных оздоровительных лагерях Свердловской области и на побережье Черного и Азовского морей;

в санаторно-курортных организациях: 826 воспитанников, в том числе дети с ограниченными возможностями здоровья, прошли санаторно-курортное лечение; 100 детей отдохнули в домах отдыха, пансионатах, где имели возможность пройти комплекс лечебно-оздоровительных процедур.

Для организации закупок путевок в муниципальные оздоровительные лагеря, санаторно-курортные организации для воспитанников образовательных организаций для детей-сирот и детей, оставшихся без попечения родителей, а также для оплаты проезда к месту отдыха и обратно выделено из областного бюджета 16 200 тыс. рублей.

Важным направлением социальной поддержки обучающихся является обеспечение условий для успешного жизнеустройства выпускников образовательных организаций, реализующих основные образовательные программы общего образования обучающихся с ограниченными возможностями здоровья, и выпускников организаций для детей-сирот и детей, оставшихся без попечения родителей.

Численность детей, нуждающихся в получении образования по адаптированным основным образовательным программам, составила в 2014 году 15 354 человека. Это составляет 3,6 процента от общего количества обучающихся, получающих образование в общеобразовательных организациях.

Объем финансирования, выделяемого на реализацию адаптированных основных образовательных программ общего образования обучающихся с ограниченными возможностями здоровья, определен постановлением Правительства Свердловской области от 21.10.2013 № 1262-ПП «Об утверждении государственной программы Свердловской области «Развитие системы образования в Свердловской области до 2020 года». Объем расходов на выполнение мероприятия 7 «Организация предоставления общего образования и создание условий для содержания детей в государственных общеобразовательных организациях» государственной программы Свердловской области составил 2 757 071,3 тыс. рублей. Это 99,7 процента от планового показателя на 2014 год.

Данные о жизнеустройстве выпускников образовательных организаций, реализующих основные образовательные программы общего образования для обучающихся с ограниченными возможностями здоровья, в 2014 году свидетельствуют о том, что наибольшее количество выпускников (65 процентов) продолжают образование в профессиональных образовательных организациях.

Наибольший процент поступления в профессиональные образовательные организации и образовательные организации высшего образования по-прежнему имеет место среди выпускников из числа лиц с нарушениями зрения и слуха.

Сведения о жизнеустройстве выпускников образовательных организаций, реализующих адаптированные образовательные программы образования обучающихся с умственной отсталостью, показывают, что до 60 процентов выпускников поступают в профессиональные образовательные организации для освоения программ профессионального обучения. По окончании профессиональных образовательных организаций лица с умственной отсталостью трудоустраиваются по следующим профессиям: маляр строительный, столяр, швея, овощевод-цветовод, плодоовощевод, штукатур-маляр, обувщик по ремонту обуви, портной, повар, слесарь по ремонту сельскохозяйственных машин, каменщик, облицовщик-плиточник, обойщик мебели, сборщик мебели, тракторист, мастер отделочных строительных работ, каменщик-печник, садовник, работник зеленого хозяйства, слесарь-ремонтник, озеленитель, каменщик, арматурщик, бетонщик, слесарь по ремонту сантехнического

оборудования, ландшафтный дизайн, оператор швейного оборудования, помощник повара, сборщик изделий из древесины, слесарь-ремонтник станочного оборудования, монтажник санитарно-технических, вентиляционных систем и оборудования, тракторист, цветовод.

Мониторинг жизнеустройства выпускников организаций для детей-сирот и детей, оставшихся без попечения родителей, осуществляется Министерством образования в соответствии с приказом от 20.03.2012 № 162-н «Об организации мониторинга жизнеустройства выпускников государственных казенных образовательных учреждений Свердловской области для детей-сирот и детей, оставшихся без попечения родителей».

Начиная с 2010 года, организации для детей-сирот и детей, оставшихся без попечения родителей Свердловской области выпустили 2202 человека. Из них 2171 человек (98,5 процента) продолжили обучение в профессиональных образовательных организациях и образовательных организациях высшего образования.

Общее количество выпускников образовательных организаций для детей-сирот и детей, оставшихся без попечения родителей, в 2014 году составило 423 человека, из них продолжили обучение в профессиональных образовательных организациях и образовательных организациях высшего образования 419 выпускников, что составляет 99 процентов от общего количества выпускников; 4 выпускника трудоустроены.

Таблица 136

Сведения об устройстве выпускников организаций для детей-сирот и детей, оставшихся без попечения родителей, в период 2010–2014 годов

№ строки	Наименование показателя	Численность выпускников по годам				
		2010 год	2011 год	2012 год	2013 год	2014 год
1	2	3	4	5	6	7
1	Общее количество выпускников (человек)	490	433	421	435	423
	из них:					
2	выбывших в образовательные организации высшего образования (человек/процентов)	13/3	4/1	4/1	8/1,8	3/0,7
3	выбывших в профессиональные образовательные организации (человек/процентов)	472/96	418/96,5	410/97,4	423/97,2	416/98,3
4	трудоустроившихся (человек/процентов)	5/1	11/2,5	7/1,6	4/1	4/1

В соответствии с постановлением Правительства Свердловской области от 17.05.2011 № 555-ПП «О комплексной программе по реализации проекта «Чужих детей не бывает» на 2011–2013 годы» Министерством образования в 2014 году продолжена реализация программы сопровождения выпускников организаций для детей-сирот и детей, оставшихся без попечения родителей. Программа предполагает реализацию технологий сопровождения и помощи, кейс-технологий, в основе которых лежит наставничество (кураторство), индивидуальное сопровождение, консультирование. Данная модель служит для сотрудников организаций для детей-сирот и детей, оставшихся без попечения родителей, основой для разработки индивидуальных программ сопровождения выпускников с учетом индивидуальных особенностей и потребностей несовершеннолетних.

В Свердловской области в каждой организации для детей-сирот и детей, оставшихся без попечения родителей, реализуются индивидуальные программы сопровождения выпускников. Детскими домами в рамках постинтернатного сопровождения выпускников осуществляется

взаимодействие с профессиональными образовательными организациями и территориальными органами опеки и попечительства той территории, где продолжают обучение выпускники.

В детских домах проводятся индивидуальные и групповые беседы по профессиональной ориентации воспитанников, диспуты, конференции, осуществляются психолого-педагогические наблюдения склонностей воспитанников. Данные наблюдений, анкет, тестов используются при проектировании индивидуальной образовательной траектории, моделировании вариантов профильного обучения и профессионального становления. Воспитанники совместно с педагогами детского дома осуществляют анализ собственных достижений, составляют портфолио. В работе по профессиональной ориентации воспитанников используются разнообразные методы и средства: проектная деятельность, деловые игры, семинары, «круглые столы», конференции, конкурсы.

Ежегодно для воспитанников организаций для детей-сирот и детей, оставшихся без попечения родителей, которые обучаются в старших классах общеобразовательных организаций, проводятся:

посещение дней открытых дверей в профессиональных образовательных организациях и образовательных организациях высшего образования;

тематические и комплексные экскурсии воспитанников на предприятия;

встречи воспитанников с выпускниками детских домов – студентами профессиональных образовательных организаций и образовательных организаций высшего образования.

Для информирования выпускников организаций для детей-сирот и детей, оставшихся без попечения родителей, о ситуации на рынке труда Свердловской области, текущей и перспективной кадровой потребности Департаментом по труду и занятости населения Свердловской области разработан раздел «Профориентация молодежи» (<http://szn.gossaas.ru>). В подразделах данного раздела размещается информация о спросе и предложении на рынке труда Свердловской области, о профессиональном образовании, о работе в свободное от учебы время, а также профориентационный вестник «Мой выбор – моя профессия!».

В Свердловской области определены базовые площадки постинтернатного сопровождения выпускников – 6 организаций для детей-сирот и детей, оставшихся без попечения родителей, по управленческим округам области. Методическое руководство деятельностью базовых площадок осуществляется ГКОУ СО для детей-сирот и детей, оставшихся без попечения родителей, «Синарский детский дом».

Ежегодно с руководителями базовых площадок постинтернатного сопровождения выпускников организаций для детей-сирот и детей, оставшихся без попечения родителей, проводятся совещания, где представляются и обсуждаются итоги года по сопровождению выпускников организаций для детей-сирот и детей, оставшихся без попечения родителей, а также проблемные вопросы по организации мониторинга жизнеустройства выпускников.

Всем выпускникам организаций для детей-сирот и детей, оставшихся без попечения родителей, на основании решения психолого-медико-педагогического консилиума обеспечивается необходимое сопровождение различного уровня: разовое, интенсивное, экстренное («открытие случая»).

По данным мониторинга, проводимого Министерством образования, из общего количества выпускников организаций для детей-сирот и детей, оставшихся без попечения родителей, предыдущих лет 561 человек имеет высокий уровень социальной адаптации, 1222 выпускника – средний уровень адаптации.

360 выпускников создали семьи, из них 120 человек зарегистрировали отношения в установленном законодательством порядке, 240 выпускников живут в «гражданском браке». С 2010 года зарегистрировано 10 разводов. Данные мониторинга свидетельствуют о том, что 67 выпускниц являются матерями и воспитывают своих детей в одиночку, 171 выпускница воспитывает своих детей в семье, 12 матерей лишены родительских прав (отказ от ребенка/лишение родительских прав). Из числа выпускников-мальчиков 28 человек отслужили в армии, 25 выпускников проходят службу в рядах Российской армии в настоящее время.

При анализе организации досуга и проведения свободного времени выпускниками организаций для детей-сирот и детей, оставшихся без попечения родителей, отмечено, что 535 человек продолжают заниматься в кружках и секциях по интересам, сформированным в детском доме, у 590 человек сохранились сформированные увлечения.

Несмотря на положительную динамику жизнеустройства выпускников организаций для детей-сирот и детей, оставшихся без попечения родителей, на протяжении нескольких лет проблемным вопросом в организации постинтернатного сопровождения выпускников остается отсутствие на федеральном уровне нормативно-правового регулирования вопросов, связанных с сопровождением постинтернатной адаптации совершеннолетних выпускников организаций для детей-сирот и детей, оставшихся без попечения родителей. Это касается структурирования, системности, распределения обязанностей, ответственности, оплаты труда патронатных воспитателей, гарантированной срочным трудовым договором. Не определен правовой статус данных граждан, а также неопределенным является содержание постинтернатного сопровождения и его оптимальные формы.

В настоящее время функция постинтернатного сопровождения выпускников пролонгированно осуществляется специалистами организаций для детей-сирот и детей, оставшихся без попечения родителей. Попечительские советы созданы и действуют по всем организациям для детей-сирот и детей, оставшихся без попечения родителей, и образовательных организациях, реализующих основные образовательные программы общего образования для обучающихся с ограниченными возможностями здоровья, по следующим направлениям:

профориентационная работа, постинтернатное сопровождение, в том числе помощь в трудоустройстве выпускников;

проведение культурно-спортивных реабилитационных мероприятий, фестивалей, конкурсов, реализация творческих проектов;

организация «круглых столов», мастер-классов, тренингов по повышению компетентности педагогических работников, а также приемных родителей, опекунов (попечителей), по вопросам профилактики девиантного поведения детей.

С целью изучения и последующего внедрения современных подходов к сопровождению выпускников организаций для детей-сирот и детей, оставшихся без попечения родителей, в сентябре 2014 делегация Свердловской области в составе 9 человек (представители Министерства социальной политики Свердловской области, организаций для детей-сирот и детей, оставшихся без попечения родителей, Центра социальной помощи семье и детям) приняла участие во II Всероссийском съезде руководителей организаций для детей-сирот и детей, оставшихся без попечения родителей, который прошел в городе Сыктывкар, Республика Коми.

Социальная поддержка обучающихся профессиональных образовательных организаций Свердловской области является неотъемлемой частью политики, проводимой Правительством Свердловской области в сфере образования, и предполагает стипендиальное обеспечение, создание условий для проживания в общежитиях, а также обеспечение безбарьерной архитектурной и образовательной среды для обучающихся с ограниченными возможностями здоровья.

Стипендиальное обеспечение студентов профессиональных образовательных организаций Свердловской области, обучающихся по очной форме обучения, за счет бюджетных ассигнований осуществляется на основании постановления Правительства Свердловской области от 10.03.2005 № 175-ПП «Об утверждении Положения о стипендиальном обеспечении обучающихся и студентов областных государственных образовательных учреждений начального и среднего профессионального образования».

Обеспеченность обучающихся профессиональных образовательных организаций местами в общежитиях составила в 2014 году 94 процента от общей численности обучающихся. Доля мест в общежитиях, занятых под проживание обучающихся профессиональных образовательных организаций, составляет 98 процентов от проектного числа мест.

Численность обучающихся с ограниченными возможностями здоровья и инвалидностью в профессиональных образовательных организациях Свердловской области стабильна и составляет около двух процентов от общего количества обучающихся. В 2014 году это 1565 человек. В образовательных организациях высшего образования в Свердловской области обучается менее 0,5 процента инвалидов и лиц с ограниченными возможностями здоровья.

Распределение обучающихся с ограниченными возможностями здоровья, получающих образование в профессиональных образовательных организациях, по характеру ведущего нарушения представлено следующим образом. От общего числа лиц с ограниченными возможностями здоровья, обучающихся в профессиональных образовательных организациях Свердловской области:

- 57,8 процента – лица с умственной отсталостью;
- 8 процентов – лица с ограничениями слуха;
- 5 процентов – лица с ограничениями зрения;
- 9,2 процента – лица с нарушениями опорно-двигательного аппарата (из них 0,2 процента – инвалиды-колясочники);
- 20 процентов – инвалиды, имеющие иные заболевания, не требующие создания специальных условий для получения образования.

В 2013/2014 учебном году в 20 профессиональных образовательных организациях Свердловской области по 11 образовательным программам профессиональной подготовки для лиц с умственной отсталостью прошли обучение 557 человек. На 2014/2015 учебный год профессиональным образовательным организациям Свердловской области определены контрольные цифры приема для профессиональной подготовки 596 лиц с умственной отсталостью.

В 2014 году в адрес профессиональных образовательных организаций Свердловской области направлены требования к организации образовательного процесса для обучения инвалидов и лиц с ограниченными возможностями здоровья в профессиональных образовательных организациях, в том числе оснащенности образовательного процесса, утвержденные Директором Департамента государственной политики в сфере подготовки рабочих кадров и дополнительного профессионального образования Министерства образования и науки Российской Федерации от 26.12.2013 № 06-2412вн.

В соответствии с работой по реализации Указа Президента Российской Федерации от 07 мая 2012 года № 599 в 2014 году доля профессиональных образовательных организаций Свердловской области, здания которых приспособлены для обучения лиц с ограниченными возможностями здоровья, составила 47 процентов от общего количества профессиональных образовательных организаций, подведомственных Министерству образования (104 организации), Министерству здравоохранения Свердловской области (1 организация), Министерству физической культуры, спорта и молодежной политики Свердловской области (1 организация), Министерству культуры Свердловской области (7 организаций); 53 профессиональные образовательные организации оборудованы отдельными элементами доступной среды для инвалидов: пандусами, поручнями, расширенными проемами входных групп, кнопкой вызова, информационными табличками, специальной маркировкой.

В 2014 году в соответствии с постановлением Правительства Свердловской области от 22.01.2014 № 23-ПП «Об утверждении комплексной программы Свердловской области «Доступная среда» на 2014–2015 годы» обеспечена реализация мероприятий по созданию условий для совместного обучения инвалидов и лиц, не имеющих ограничений в здоровье.

В 8 профессиональных образовательных организациях Свердловской области созданы условия доступности санитарных комнат для инвалидов, произведено оборудование входной группы для инвалидов, осуществлено приспособление путей движения внутри здания (изготовление и монтаж ограждений для инвалидов из нержавеющей стали, установка глухих, ровных и с нескользящей поверхностью ступеней лестниц на пути движения лиц с ограниченными возможностями здоровья и инвалидов, на лестничных маршах), приобретение и установка оборудования предохранительного, средств и арматуры, обеспечивающих

доступность помещений, приобретение и установка средств связи, информации и сигнализации (звуковых, световых, тактильных).

В число организаций, в которых создана доступная среда, вошли ГБОУ СПО СО «Сухоложский многопрофильный техникум», ГБОУ СПО СО «Социально-профессиональный техникум «Строитель», Государственное автономное образовательное учреждение среднего профессионального образования Свердловской области (далее – ГАОУ СПО СО) «Екатеринбургский экономико-технологический колледж», ГАОУ СПО СО «Красноуральский многопрофильный техникум», ГАОУ СПО СО «Ирбитский политехнический техникум», ГАОУ СПО СО «Нижнетагильский техникум металлообрабатывающих производств и сервиса», ГБОУ СПО СО «Красноуфимский многопрофильный техникум», ГАОУ СПО СО «Екатеринбургский промышленно-экономический техникум им. В.М. Курочкина».

На данные цели выделено 10 млн. рублей из федерального бюджета и 10 млн. рублей из областного бюджета.

В ряде профессиональных образовательных организаций Свердловской области открыты отдельные группы, в которых обучаются только лица с ограниченными возможностями здоровья. Например, инвалиды I, II, III групп по зрению и слуху имеют возможность получить профессиональное образование в группах по адаптированным программам по следующим специальностям: медицинский массаж, стоматология ортопедическая, сестринское дело, лабораторная диагностика. Лица с нарушениями слуха имеют возможность получить профессиональное образование по адаптированным программам в ГАОУ СПО СО «Екатеринбургский промышленно-экономический техникум им. В.М. Курочкина» по профессии токарь-универсал. В ГБОУ СПО СО «Сысертский социально-экономический техникум «Родник» (Центр реабилитации инвалидов)» инвалиды и лица с ограниченными возможностями здоровья обучаются по адаптированным образовательным программам: мастер по цифровой обработке информации, повар, кондитер, прикладная информатика (по отраслям). В ГБОУ СПО СО «Социально-профессиональном техникуме «Строитель» обеспечивается профессиональное образование по адаптированным программам по профессии «мастер сухого строительства» для слабослышащих обучающихся и профессиональная подготовка лиц, имеющих умственную отсталость, по программам: маляр, штукатур, столяр строительный, плотник, штукатур, облицовщик-плиточник, овощевод. В ГАОУ СПО СО «Нижнетагильский техникум металлообрабатывающих производств и сервиса» в отдельных группах по профессии «станочник» обучаются лица с нарушениями слуха. ГАОУ СПО СО «Областной техникум дизайна и сервиса» осуществляет профессиональное образование инвалидов по слуху в отдельных группах по профессии «закройщик».

В Свердловской области осуществляется реализация комплекса мероприятий по государственной поддержке талантливых детей и молодежи.

Премия Губернатора Свердловской области как поощрение лучших обучающихся образовательных организаций области, победителей интеллектуальных, художественных, технических, спортивных состязаний, учреждена в 1997 году. В 2014 году премия вручалась в 18-й раз.

Указом Губернатора Свердловской области от 29.08.2014 № 425-УГ «О присуждении премии Губернатора Свердловской области для учащихся за 2013/2014 учебный год» присуждены премии 50 обучающимся общеобразовательных организаций Свердловской области за особые успехи, проявленные в областных фестивалях, конкурсах, всероссийских, международных олимпиадах в 2013/2014 учебном году. Каждый обучающийся получил премию в размере 30,0 тыс. рублей. В резиденции Губернатора Свердловской области состоялась торжественная церемония вручения премии Губернатора Свердловской области (01.09.2014). Лауреатами премии стали обучающиеся из общеобразовательных организаций муниципального образования «город Екатеринбург», города Нижний Тагил, муниципального образования «Город Каменск-Уральский», городского округа Красноуфимск, Муниципального образования город Ирбит, Новоуральского городского округа, городского округа Ревда, Асбестовского городского округа.

Объем средств на выплату премии Губернатора Свердловской области обучающимся общеобразовательных организаций Свердловской области составил в 2014 году 1500,0 тыс. рублей.

Указом Губернатора Свердловской области от 7.10.2014 № 456-УГ «О назначении стипендий Губернатора Свердловской области «За успехи в освоении рабочей профессии» для студентов, обучающихся по образовательным программам среднего профессионального образования – программам подготовки квалифицированных рабочих (служащих), в 2014 году» присуждены указанные стипендии 100 студентам профессиональных образовательных организаций Свердловской области. Выплачены стипендии на общую сумму 904,5 тыс. рублей. В резиденции Губернатора Свердловской области состоялась торжественная церемония вручения стипендий Губернатора Свердловской области «За успехи в освоении рабочей профессии» (09.11.2014).

На базе федерального государственного бюджетного образовательного учреждения высшего профессионального образования «Уральский государственный горный университет» состоялась торжественная церемония вручения стипендий Губернатора Свердловской области обучающимся по программам подготовки научно-педагогических кадров в аспирантуре (адъюнктуре) образовательных организаций высшего образования, академических институтов Уральского отделения Российской академии наук, студентам, обучающимся по основным профессиональным образовательным программам среднего профессионального образования – программам подготовки специалистов среднего звена или основным профессиональным образовательным программам высшего образования (03.12.2014). Стипендии выплачены 223 студентам и аспирантам на общую сумму 3 803,64 тыс. рублей.

Глава 14. Социальная поддержка педагогических работников

Одним из важнейших направлений социальной поддержки педагогических работников организаций, осуществляющих образовательную деятельность, является повышение заработной платы в соответствии с указами Президента Российской Федерации от 07 мая 2012 года № 597, от 01 июня 2012 года № 761 «О Национальной стратегии действий в интересах детей на 2012–2017 годы», от 28 декабря 2012 года № 1688 «О некоторых мерах по реализации государственной политики в сфере защиты детей-сирот и детей, оставшихся без попечения родителей».

Министерством образования в течение 2014 года приняты исчерпывающие меры по достижению параметров повышения заработной платы педагогических работников государственных и муниципальных образовательных организаций в соответствии с показателями, установленными планом мероприятий («дорожной картой») «Изменения в отраслях социальной сферы, направленные на повышение эффективности образования в Свердловской области на 2013–2018 годы».

Информация о достижении параметров повышения заработной платы педагогических работников государственных и муниципальных образовательных организаций, установленных планом мероприятий («дорожной картой») «Изменения в отраслях социальной сферы, направленные на повышение эффективности образования в Свердловской области на 2013–2018 годы», по данным соответствующей формы федерального статистического наблюдения № 3П-образование «Сведения о численности и оплате труда работников сферы образования по категориям персонала»:

средняя заработная плата педагогических работников образовательных организаций общего образования Свердловской области за январь–декабрь 2014 года сложилась в размере 31 138,3 рубля, или 104,7 процента к средней заработной плате по экономике Свердловской области за аналогичный период 2013 года (29 743,6 рубля), что на 4,7 процента выше, чем установлено планом мероприятий («дорожной картой») «Изменения в отраслях социальной сферы, направленные на повышение эффективности образования в Свердловской области на 2013–2018 годы» (100 процентов);

средняя заработная плата педагогических работников дошкольных образовательных организаций Свердловской области за январь–декабрь 2014 года сложилась в размере 27 450,8 рубля, что составляет 98,3 процента по отношению к средней заработной плате в сфере общего образования (27 939,4 рубля), что на 1,7 процента ниже, чем установлено планом мероприятий («дорожной картой») «Изменения в отраслях социальной сферы, направленные на повышение эффективности образования в Свердловской области на 2013–2018 годы» (100 процентов);

средняя заработная плата педагогических работников организаций дополнительного образования детей за январь–декабрь 2014 года сложилась в размере 25 993,9 рубля, или 81,3 процента по отношению к средней заработной плате учителей общеобразовательных организаций (31 954,7 рубля), что на 1,3 процента выше, чем установлено планом мероприятий («дорожной картой») «Изменения в отраслях социальной сферы, направленные на повышение эффективности образования в Свердловской области на 2013–2018 годы» (80 процентов);

средняя заработная плата преподавателей и мастеров производственного обучения профессиональных образовательных организаций Свердловской области за январь–декабрь 2014 года сложилась в размере 26 843,9 рубля, или 90,3 процента к средней заработной плате по экономике Свердловской области за аналогичный период 2013 года (29 743,6 рубля), что на 3,8 процента выше, чем установлено планом мероприятий («дорожной картой») «Изменения в отраслях социальной сферы, направленные на повышение эффективности образования в Свердловской области на 2013–2018 годы» (86,5 процента);

среднемесячная заработная плата педагогических работников образовательных организаций, оказывающих услуги детям-сиротам и детям, оставшимся без попечения родителей, за январь–декабрь 2014 года сложилась в размере 28 233,0 рубля, или 94,9 процента к средней заработной плате по экономике Свердловской области за аналогичный период 2013 года (29 743,6 рубля), что на 4,9 процента выше, чем установлено планом мероприятий («дорожной картой») «Изменения в отраслях социальной сферы, направленные на повышение эффективности образования в Свердловской области на 2013–2018 годы» (90 процентов);

среднемесячная заработная плата профессорско-преподавательского состава муниципальных образовательных организаций высшего образования Свердловской области за январь–декабрь 2014 года сложилась в размере 37 631,4 рубля, или 126,5 процента к средней заработной плате по экономике Свердловской области за аналогичный период 2013 года (29 743,6 рубля), что на 1,2 процента выше, чем установлено планом мероприятий («дорожной картой») «Изменения в отраслях социальной сферы, направленные на повышение эффективности образования в Свердловской области на 2013–2018 годы» (125 процентов).

Таблица 137

Средняя заработная плата педагогических работников образовательных организаций Свердловской области в 2014 году

№ строки	Категории педагогических работников	Средняя заработная плата (тыс. рублей)	Отношение средней заработной платы к средней заработной плате по экономике Свердловской области (процентов)	Отношение средней заработной платы к средней заработной плате в сфере общего образования (процентов)
1	2	3	4	5
1	Педагогические работники общеобразовательных организаций	31 138,3	104,7	–
2	Педагогические работники дошкольных образовательных организаций	27 450,8	–	98,3

1	2	3	4	5
3	Педагогические работники организаций дополнительного образования	25 993,9	–	81,3
4	Педагогические работники организаций для детей-сирот и детей, оставшихся без попечения родителей*	28 233,0	94,9	–
5	Преподаватели и мастера производственного обучения профессиональных образовательных организаций	26 843,9	90,3	–
6	Профессорско-преподавательский состав муниципальных образовательных организаций высшего образования	37 631,4	126,5	–

* Указана среднемесячная заработная плата педагогических работников образовательных организаций, оказывающих услуги детям сиротам и детям, оставшимся без попечения родителей, подведомственных Министерству образования, по итогам ежемесячного мониторинга уровня средней заработной платы отдельных категорий работников образовательных организаций Свердловской области, проводимого Министерством образования. По данным федерального статистического наблюдения, за 2014 год средняя заработная плата данной категории работников составляет 27 345 рублей (с учетом педагогических работников медицинских организаций и организаций, оказывающих социальные услуги детям сиротам и детям, оставшимся без попечения родителей).

В результате по итогам 2014 года показатели уровня средней заработной платы педагогических работников отдельных типов образовательных организаций Свердловской области (за исключением педагогических работников дошкольных образовательных организаций Свердловской области) выполнены по всем плановым показателям, установленным планом мероприятий («дорожной картой») «Изменения в отраслях социальной сферы, направленные на повышение эффективности образования в Свердловской области на 2013–2018 годы».

Невыполнение целевого показателя уровня средней заработной платы педагогических работников государственных и муниципальных дошкольных образовательных организаций Свердловской области связано с высоким уровнем средней заработной платы педагогических работников государственных и муниципальных общеобразовательных организаций Свердловской области.

Перевыполнение индикативного (целевого) показателя уровня средней заработной платы педагогических работников организаций общего образования по итогам 2014 года составляет 5,6 процента, которое связано с ростом интенсивности труда данной категории работников – число получателей услуг на 1 педагогического работника составило 14,11 при плановом значении показателя 13,7.

Согласно данным федерального статистического наблюдения по форме № 3П-образование «Сведения о численности и оплате труда работников сферы образования по категориям персонала», динамика повышения заработных плат в системе образования Свердловской области в рамках реализации указов Президента Российской Федерации от 07 мая 2012 года № 597 и от 01 июня 2012 года № 761 «О Национальной стратегии действий в интересах детей на 2012–2017 годы» представлена следующим образом:

среднемесячная заработная плата за январь–декабрь 2014 года педагогических работников дошкольных образовательных организаций Свердловской области выросла на 15,7 процента по сравнению с 2013 годом;

среднемесячная заработная плата педагогических работников общего образования Свердловской области возросла на 6,6 процента;

среднемесячная заработная плата преподавателей и мастеров профессиональных образовательных организаций Свердловской области выросла по сравнению с 2013 годом на 13,4 процента;

среднемесячная заработная плата педагогических работников организаций дополнительного образования Свердловской области – на 18,3 процента;

среднемесячная заработная плата педагогических работников образовательных организаций Свердловской области, оказывающих услуги детям-сиротам и детям, оставшимся без попечения родителей, выросла по сравнению с 2013 годом на 22,8 процента;

среднемесячная заработная плата преподавателей образовательных организаций высшего образования Свердловской области – на 102,8 процента.

В целях обеспечения образовательных организаций Свердловской области квалифицированными педагогическими кадрами и их закрепления в системе образования на основании пункта 3 статьи 24 Закона Свердловской области от 15 июля 2013 года № 78-ОЗ «Об образовании в Свердловской области» из средств областного бюджета выплачивается единовременное пособие на обзаведение хозяйством педагогам, поступившим на работу в муниципальные и областные государственные образовательные организации.

Размер пособия для педагогов, поступающих на работу, с 2013 года составляет для педагогических работников, поступивших в образовательные организации Свердловской области, расположенные не в сельской местности, – 35 тыс. рублей, поступивших в образовательные организации Свердловской области, расположенные в сельской местности, – 50 тыс. рублей.

Выплата пособия позволяет создать условия для дальнейшего профессионального развития (приобретение компьютерной техники, спортивного инвентаря, продолжение обучения). Педагогический работник при получении пособия берет на себя обязательство отработать в образовательной организации не менее трех лет.

В соответствии с постановлением Правительства Свердловской области от 18.07.2007 № 687-ПП «Об утверждении Положения об условиях и порядке выплаты единовременного пособия на обзаведение хозяйством педагогическим работникам, поступившим на работу в областные государственные образовательные организации или муниципальные образовательные организации, осуществляющие деятельность на территории Свердловской области, а также случаях, в которых лицо, получившее указанное пособие, обязано возвратить полученные денежные средства» в 2014 году пособие выплачено 592 педагогам муниципальных образовательных организаций Свердловской области, государственных бюджетных и автономных образовательных учреждений Свердловской области; 28 педагогам государственных казенных образовательных учреждений Свердловской области.

В 2014 году пособие получили 620 педагогических работников государственных и муниципальных образовательных организаций Свердловской области.

Всего израсходовано в 2014 году на выплату единовременного пособия на обзаведение хозяйством педагогическим работникам 22 760 тыс. рублей.

Значимой мерой социальной поддержки педагогических работников образовательных организаций Свердловской области является возмещение части затрат в связи с предоставлением ипотечного кредита (займа).

Государственной программой Свердловской области «Развитие системы образования в Свердловской области до 2020 года» на 2014 год предусмотрено 47 604,4 тыс. рублей на возмещение части затрат в связи с предоставлением учителям общеобразовательных организаций ипотечного кредита (займа).

Принято постановление Правительства Свердловской области от 16.04.2014 № 301-ПП «Об утверждении порядка возмещения части затрат в связи с предоставлением учителям государственных и муниципальных общеобразовательных организаций, расположенных на территории Свердловской области, ипотечного кредита (займа) в 2014 году» в соответствии с которым возмещение части затрат в связи с предоставлением участникам мероприятия ипотечного кредита осуществлялось в форме социальной выплаты для уплаты в полном объеме

первоначального взноса ипотечного кредита, составляющей не более 20 процентов от установленной договором приобретения стоимости жилого помещения или объекта долевого строительства и не превышающей 300 тыс. рублей.

Участником мероприятия мог стать учитель государственной или муниципальной общеобразовательной организации, расположенной на территории Свердловской области, реализующей основные образовательные программы начального общего, основного общего и среднего общего образования.

Требования к участникам мероприятия:

- 1) возраст участника мероприятия – до 35 лет на момент подачи заявления в Министерство образования о признании участником мероприятия;
- 2) проживание участника мероприятия на территории Свердловской области;
- 3) стаж педагогической работы участника мероприятия на день подачи заявления составляет не менее одного года.

В число документов, прилагаемых учителем к заявлению о признании его участником мероприятия, включалось письменное подтверждение организации, осуществляющей предоставление ипотечного кредита, о том, что учителю будет предоставлен ипотечный кредит с уровнем процентной ставки не более 8,5 процента годовых, полученное не позднее 1 месяца до дня подачи заявления.

Учитель, изъявивший желание стать участником мероприятия, мог представить в Министерство образования заявление и необходимые документы в период с 01.05.2014 до 01.11.2014. В Соглашении о предоставлении социальной выплаты участнику мероприятия по возмещению части затрат в связи с предоставлением учителям государственных и муниципальных общеобразовательных организаций ипотечного кредита (займа) в 2014 году учителя – участники мероприятия брали на себя обязательства отработать в общеобразовательной организации не менее 5 лет с даты перечисления социальной выплаты.

В 2014 году перечислено 47 594,8 тыс. рублей 163 учителям, которые приобрели жилое помещение в рамках названного мероприятия.

Раздел 6. Инновационные процессы в образовании

Глава 15. Развитие инновационной деятельности

Инновационные процессы в общем образовании

В 2014 году Свердловская область вошла в число победителей конкурсного отбора региональных программ развития образования по реализации мероприятий Федеральной целевой программы развития образования на 2014–2015 годы по направлению «Достижение во всех субъектах Российской Федерации стратегических ориентиров национальной образовательной инициативы «Наша новая школа».

Постановлением Правительства Свердловской области от 30.07.2014 № 640-ПП «Об организации деятельности стажировочной площадки по теме «Обеспечение эффективности государственно-общественного управления через создание независимой оценки качества работы образовательных организаций и внедрение эффективного контракта» в качестве стажировочной площадки по теме «Обеспечение эффективности государственно-общественного управления через создание независимой системы оценки качества работы образовательных организаций и внедрение эффективного контракта» определено ГАОУ ДПО СО «ИРО».

Целью деятельности стажировочной площадки является поддержка, разработка и внедрение нормативно-правовых, организационно-содержательных, экспертно-аналитических механизмов и инструментов независимой системы оценки качества образования и эффективного контракта, которые обеспечат результативную деятельность системы государственно-общественного управления, системные позитивные результаты в части повышения финансово-экономической самостоятельности образовательных организаций, достижения более высокого качества образования в регионе, в том числе его гражданско-воспитательного эффекта.

С целью создания условий для распространения моделей государственно-общественного управления образованием и поддержки программ развития регионально-муниципальных систем дошкольного образования действуют 10 инновационных площадок стажировочной площадки ГАОУ ДПО СО «ИРО» на базе образовательных организаций, реализующих основные общеобразовательные программы – образовательные программы дошкольного образования по следующим направлениям:

1) организация деятельности органов государственно-общественного управления. Муниципальное автономное дошкольное образовательное учреждение детский сад «Радость» комбинированного вида (город Нижний Тагил) – инновационный проект «Создание условий для распространения моделей государственно-общественного управления образованием и поддержка программ развития регионально-муниципальных систем дошкольного образования». Муниципальное автономное дошкольное образовательное учреждение «Детский сад № 9 комбинированного вида» (городской округ Первоуральск) – инновационный проект «Государственно-общественное управление внедрением вариативных форм дошкольного образования в МАДОУ «Детский сад № 9» в условиях сетевого взаимодействия с образовательными организациями и социальными партнерами городского округа Первоуральск»;

2) организация и содержание деятельности независимой оценки качества образования. Муниципальное автономное дошкольное образовательное учреждение – детский сад комбинированного вида № 586 «Остров детства» (муниципальное образование «город Екатеринбург») – инновационный проект «Краудсорсинг как средство управления качеством образовательных услуг дошкольной образовательной организации». Муниципальное дошкольное образовательное учреждение «Детский сад «Солнышко» общеразвивающего вида с приоритетным осуществлением деятельности по художественно-эстетическому развитию воспитанников (рабочий поселок Верхняя Синячиха, Муниципальное образование

Алапаевское) – инновационный проект «Общественно-профессиональная экспертиза результата деятельности дошкольной образовательной организации». Муниципальное автономное дошкольное образовательное учреждение «Детский сад комбинированного вида № 38» (городской округ Сухой Лог) – инновационный проект «Обеспечение эффективности государственно-общественного управления, через создание независимой системы оценки качества работы образовательных организаций и внедрение эффективного контракта»;

3) внедрение эффективного контракта в образовательных организациях региона. Филиал Муниципального автономного общеобразовательного учреждения средней общеобразовательной школы № 14 им. В.Ф. Фуфачева – детский сад № 24 «Умка» (Серовский городской округ) – инновационный проект «Обеспечение эффективности государственно-общественного управления через создание независимой оценки качества работы образовательных организаций и внедрение эффективного контракта». Муниципальное бюджетное дошкольное образовательное учреждение детский сад общеразвивающего вида с приоритетным осуществлением деятельности по художественно-эстетическому развитию детей № 1 «Аленушка» (Туринский городской округ) – инновационный проект «Оценка деятельности педагогов в условиях введения Профессионального стандарта педагога и внедрения эффективного контракта»;

4) внедрение вариативных форм предоставления дошкольного образования. Муниципальное автономное дошкольное образовательное учреждение Новоуральского городского округа – детский сад комбинированного вида «Страна чудес» (Новоуральский городской округ) – инновационный проект «Направление деятельности: внедрение вариативных форм предоставления дошкольного образования. Тема: «Государственное (муниципальное) задание как инструмент (правовой механизм), обеспечивающий развитие вариативных форм дошкольного образования». Муниципальное автономное дошкольное образовательное учреждение «Детский сад комбинированного вида № 38» (городской округ Сухой Лог) – инновационный проект «Разработка нормативно-правового, информационного, научно-методического обеспечения развития вариативных форм дошкольного образования». Муниципальное дошкольное образовательное учреждение «Центр развития ребенка – детский сад «Улыбка» (Качканарский городской округ) – инновационный проект «Развитие вариативных форм дошкольного образования».

Планируемым результатом деятельности станут разработанные пакеты нормативно-правовых и методических материалов по организации деятельности органов государственно-общественного управления в дошкольных образовательных организациях, независимой оценки качества дошкольного образования, по внедрению эффективного контракта в дошкольных образовательных организациях и вариативных форм предоставления дошкольного образования; наличие экспертно-аналитического инструментария для оценки качества работы дошкольных образовательных организаций; наличие кадрового ресурса системы государственно-общественного управления дошкольных образовательных организаций; активное участие в разработке и реализации дополнительных профессиональных программ повышения квалификации педагогических и руководящих работников дошкольного образования, организации и проведения стажировок и другое.

Введение ФГОС общего образования является логическим продолжением начатой в области работы по развитию содержания образования и системы оценки результатов образования.

В этой связи становится актуальным вопрос управления введением ФГОС в практику деятельности образовательных организаций области. Достижению планируемых результатов в этом направлении помогает соблюдение ряда условий:

- 1) адресная методическая поддержка учителей;
- 2) создание необходимых материально-технических условий, отвечающих современным требованиям, для организации образовательного процесса;
- 3) поощрение и стимулирование деятельности учителя;

4) научное управление инновационными процессами в образовательных организациях и другие.

В Свердловской области создан и функционирует Координационный совет по вопросам организации введения ФГОС общего образования при Министерстве образования. В рамках его деятельности были рассмотрены ключевые вопросы:

1) о готовности образовательных организаций Свердловской области к реализации ФГОС основного общего образования в условиях введения Федерального закона от 29 декабря 2012 года № 273-ФЗ «Об образовании в Российской Федерации»;

2) кадровое обеспечение реализации ФГОС общего образования в муниципальном образовании: проблемы и перспективы;

3) научно-методическое сопровождение реализации ФГОС общего образования в рамках федеральной стажировочной площадки ГАОУ ДПО СО «ИРО»;

4) перспективы функционирования в Свердловской области стажировочных площадок в целях реализации мероприятий Федеральной целевой программы развития образования на 2011–2015 годы и государственной программы «Развитие системы образования Свердловской области до 2020 года» в 2014 году;

5) региональная персонифицированная модель повышения квалификации педагогических и руководящих работников Свердловской области как механизм обеспечения требований к кадровым условиям ФГОС общего образования;

6) презентация моделей образовательных систем, обеспечивающих современное качество образования, реализуемых базовыми площадками федеральной стажировочной площадки ГАОУ ДПО СО «ИРО»;

7) о ходе введения ФГОС ДО в образовательных организациях Свердловской области».

Во исполнение Указа Президента Российской Федерации от 07 мая 2012 года № 597 в целях формирования независимой системы оценки качества работы образовательных организаций Свердловской области Министерством образования проведена следующая работа:

1) сформирован и утвержден состав рабочей группы Министерства образования по вопросам организации и внедрения независимой системы оценки качества работы организаций, осуществляющих образовательную деятельность;

2) утвержден план мероприятий на 2014 год по формированию и внедрению на территории Свердловской области независимой системы оценки качества работы образовательных организаций;

3) утвержден состав Общественного совета по вопросам независимой системы оценки качества работы организаций Свердловской области, осуществляющих образовательную деятельность;

4) разработано и утверждено положение о независимой системе оценки качества образования государственных образовательных организаций Свердловской области;

5) утверждено положение об Общественном совете при Министерстве образования по проведению независимой оценки качества образовательной деятельности организаций, расположенных на территории Свердловской области.

В целях обеспечения информационной открытости на информационном сайте Министерства образования (www.minobraz.ru) в рубрике «Система образования» создана подрубрика «Независимая система оценки качества образования», где размещается и систематически обновляется информация о проведении независимой оценки качества образования, а также создан и действует новый региональный сайт информационной поддержки оценки качества образования в Свердловской области (www.ege.midural.ru).

Выстроена работа Общественного совета по вопросам независимой системы оценки качества работы организаций Свердловской области, осуществляющих образовательную деятельность, а также общественных советов в муниципальных образованиях, расположенных на территории Свердловской области, по вопросам проведения независимой оценки.

По решению Общественного совета по вопросам независимой системы оценки качества работы организаций Свердловской области, осуществляющих образовательную деятельность:

разрабатываются единые региональные измерительные материалы независимой оценки качества образовательной деятельности организаций, осуществляющих образовательную деятельность, с учетом общеметодологических требований к инструментарию мониторинга, проведению оценочных процедур, методов и индикаторов, используемых при построении рейтинга;

проведен анализ изменений характеристик сопоставительных оценочных процедур для определения качества работы и результатов образовательной деятельности организаций, осуществляющих образовательную деятельность на территории Свердловской области.

На сайте информационной поддержки оценки качества образования в Свердловской области (www.ege.midural.ru) представлена информация для педагогической общественности, родителей, других заинтересованных лиц:

о социологическом исследовании «Результативность повышения квалификации руководящих и педагогических работников дошкольных образовательных организаций и учреждений среднего профессионального образования Свердловской области»;

о рейтингах в дошкольном, общем и дополнительном образовании детей с приложением рекомендаций «Принципы рейтингования в образовании в Российской Федерации (для образовательных систем и организаций дошкольного, общего и дополнительного образования детей)», в которых рассматриваются инструменты регулирования качества рейтингов в сфере образования, а также механизмы повышения эффективности использования результатов сравнительной оценки на различных уровнях управления;

об основных результатах международного исследования PISA;

анкета для педагогических и руководящих работников дошкольных образовательных организаций, прошедших повышение квалификации;

интегральный рейтинг общеобразовательных организаций Свердловской области в сфере реализации государственно-общественного управления образованием;

рейтинг муниципальных образовательных организаций;

перечень показателей для оценки в 2014 году качества работы организаций, осуществляющих образовательную деятельность на территории Свердловской области;

информация об осуществлении независимой системы оценки качества работы образовательных организаций Свердловской области в 2014 году;

рейтинги общеобразовательных организаций по результатам исследований учебных достижений выпускников начальной школы.

В 2014 году в рамках реализации мероприятий подпрограммы 5 «Патриотическое воспитание граждан и формирование основ безопасности жизнедеятельности обучающихся в Свердловской области» государственной программы Свердловской области «Развитие системы образования в Свердловской области до 2020 года» сотрудниками ГАОУ ДПО СО «ИРО» реализованы следующие мероприятия:

организовано и проведено социологическое исследование в целях выяснения уровня социальной напряженности в образовательных средах в Свердловской области и иных факторов экстремистской направленности;

проведен первый этап мониторинга этнических и конфессиональных процессов в образовательных средах Свердловской области (научное исследование по проблемам национальных и религиозных отношений);

организован и проведен межведомственный семинар «Противодействие распространению среди обучающихся экстремизма, идеализации насилия и противоправного поведения».

В рамках деятельности стажировочной площадки по теме «Обеспечение эффективности государственно-общественного управления через создание независимой системы оценки качества работы образовательных организаций и внедрение эффективного контракта», функционирующей на базе ГАОУ ДПО СО «ИРО», организована работа 20-ти базовых площадок – образовательных организаций, обладающих инновационным опытом по тем или

иным направлениям и готовых обеспечить его распространение на уровне Свердловской области и других субъектов Российской Федерации.

В 2014 году были проведены:

видеоконференция с органами местного самоуправления, осуществляющими управление в сфере образования «Развитие государственно-общественного управления образованием Свердловской области»;

семинар-совещание с базовыми площадками ГАОУ ДПО СО «ИРО»: «Определение приоритетных направлений в рамках реализации деятельности стажировочной площадки и базовых площадок ГАОУ ДПО СО «ИРО» в период 2014–2015 годов»;

семинар-совещание с базовыми площадками ГАОУ ДПО СО «ИРО»: «Презентация образовательных проектов в рамках деятельности стажировочной площадки по теме: «Обеспечение эффективности государственно-общественного управления через создание независимой системы оценки качества работы образовательных организаций и внедрение эффективного контракта».

В рамках реализации мероприятий по созданию условий информационной открытости организации образовательного процесса и результатах деятельности образовательной организации придаются гласности: учредительные документы, договоры, организационные и управленческие действия администрации, прежде всего касающиеся учебного (воспитательного) процесса, других видов работы (научной, вспомогательной и не относящейся к учебному процессу), вопросы финансовой, бюджетной, налоговой, контрольной и иной деятельности.

Сетевое взаимодействие базовых площадок ГАОУ ДПО СО «ИРО», реализующих инновационные проекты, представляет ресурс диссеминации педагогического опыта. Накопление, обобщение, экспертиза и трансляция продукта инновационной деятельности общеобразовательных организаций – базовых площадок ГАОУ ДПО СО «ИРО» осуществляется на сайтах общеобразовательных организаций, в муниципальных газетах, школьном и муниципальном телевидении и др. Осуществляется системное наполнение банка инновационного опыта и практик, его широкое освещение, рекламирование и пропаганда в средствах массовой информации, информирование общественности о передовом опыте школ.

Достаточно подробная и необходимая информация размещается на официальном сайте ГАОУ ДПО СО «ИРО» (раздел «ФГОС НОО, ФГОС ООО»), сайте Нижнетагильского филиала ГАОУ ДПО СО «ИРО».

Активно используется единая цифровая платформа в системе дистанционного обучения СДО eLearning Server 4G для реализации новых форм проведения интернет-мероприятий.

Через сетевое взаимодействие общеобразовательных организаций – базовых площадок ГАОУ ДПО СО «ИРО» осуществляется распространение опыта деятельности стажировочной площадки института, происходит формирование, обучение и развитие управленческих команд школ, которые, осваивая опыт проектной деятельности, выступают инициаторами новых начал в системе образования региона. Кроме того, сетевое взаимодействие базовых организаций в рамках стажировочной площадки ГАОУ ДПО СО «ИРО» существенно повышает уровень информационной открытости образования Свердловской области для педагогического сообщества.

Значительное влияние на распространение инновационного опыта для педагогического сообщества оказывают информационно-методические дни ГАОУ ДПО СО «ИРО» во всех управленческих округах Свердловской области по различной актуальной тематике, собирающие значительное количество заинтересованных участников (2247 человек).

Министерством образования в 2014 году проводилась системная работа по реализации в Свердловской области мероприятий Федеральной целевой программы развития образования на 2011–2015 годы по направлению «Распространение на всей территории Российской Федерации современных моделей успешной социализации детей» по лоту 2 «Поддержка региональных программ развития образования в условиях экспериментального перехода на федеральный

государственный образовательный стандарт образования детей с ограниченными возможностями здоровья».

Во исполнение распоряжения Правительства Российской Федерации от 08.02.2014 № 157-р «О распределении субсидий, предоставляемых в 2014 году из федерального бюджета бюджетам субъектов Российской Федерации на поддержку реализации мероприятий Федеральной целевой программы развития образования на 2011–2015 годы по направлению «Распространение на всей территории Российской Федерации современных моделей успешной социализации детей» Министерством образования подготовлено и подписано Соглашение от 05.05.2014 № 07.G93.24.0088 о предоставлении субсидий из федерального бюджета бюджету Свердловской области на поддержку реализации мероприятий Федеральной целевой программы развития образования на 2011–2015 годы (далее – ФЦПРО) по направлению «Распространение на всей территории Российской Федерации современных моделей успешной социализации детей» между Министерством образования и науки Российской Федерации и Правительством Свердловской области.

В Министерстве образования создана рабочая группа по вопросам реализации мероприятий ФЦПРО по направлению «Распространение на всей территории Российской Федерации современных моделей успешной социализации детей».

Внесены изменения в государственную программу Свердловской области «Развитие системы образования в Свердловской области до 2020 года» в части дополнения показателя «доля детей по категориям местожительства, социального и имущественного статуса и состояния здоровья, охваченных моделями и программами социализации, в общем количестве детей по категориям, в Свердловской области» (постановление Правительства Свердловской области от 07.05.2014 № 384-ПП «О внесении изменений в государственную программу Свердловской области «Развитие системы образования Свердловской области до 2020 года»).

В целях нормативного правового обеспечения деятельности пилотных площадок приказом Министерства образования от 31.07.2014 № 546-и «Об организации деятельности государственных образовательных организаций, участвующих в реализации мероприятий Федеральной целевой программы развития образования на 2011–2015 годы по направлению «Распространение на всей территории Российской Федерации современных моделей успешной социализации детей» утвержден перечень пилотных площадок Свердловской области, положение о пилотной площадке, функциональные обязанности для сотрудников пилотных площадок, штатная структура пилотной площадки, а также примерный перечень оборудования для оснащения пилотных площадок.

Министерством образования созданы 8 пилотных площадок, перечень которых утвержден Министерством образования и науки Российской Федерации. Пилотные площадки функционируют на базе следующих образовательных организаций Свердловской области, осуществляющих образовательную деятельность по адаптированным основным общеобразовательным программам, с целью апробации ФГОС образования детей с ограниченными возможностями здоровья (далее – дети с ОВЗ):

- 1) ГКОУ СО «Верхнепышминская специальная (коррекционная) общеобразовательная школа-интернат имени С.А. Мартиросяна»;
- 2) ГКОУ СО «Специальная (коррекционная) общеобразовательная школа-интернат № 126»;
- 3) ГКОУ СО «Специальная (коррекционная) общеобразовательная школа-интернат «Эверест»;
- 4) ГКОУ СО «Красногорская специальная (коррекционная) общеобразовательная школа-интернат»;
- 5) ГКОУ СО «Специальная (коррекционная) общеобразовательная школа-интернат № 18»;
- 6) ГКОУ СО «Специальная (коррекционная) общеобразовательная школа № 123»;
- 7) ГБОУ СО «Центр психолого-медико-социального сопровождения «Эхо»;
- 8) ГБОУ СО «Центр психолого-медико-социального сопровождения «Речевой центр».

В течение 2014 года на базе пилотных площадок последовательно велась работа по созданию материально-технических условий, необходимых для реализации мероприятий ФЦПРО.

На территории базовых площадок в мае 2014 года состоялись заседания рабочих групп, методические совещания и педагогические советы по обсуждению проектов ФГОС для детей с ограниченными возможностями здоровья и условий их апробации. В адрес федерального государственного бюджетного образовательного учреждения высшего профессионального образования «Российский государственный педагогический университет им. А.И. Герцена» (город Санкт-Петербург) были направлены экспертные заключения образовательных организаций Свердловской области – участников апробации ФГОС для детей с ограниченными возможностями здоровья.

В мае 2014 года представителями федерального государственного бюджетного образовательного учреждения высшего профессионального образования «Российский государственный педагогический университет им. А.И. Герцена» – разработчиками ФГОС для обучающихся с ограниченными возможностями здоровья состоялось посещение трех пилотных площадок (ГКОУ СО «Верхнепышминская специальная (коррекционная) общеобразовательная школа-интернат имени С.А. Мартиросяна, ГКОУ СО «Специальная (коррекционная) общеобразовательная школа-интернат №126», ГБОУ СО «Центр психолого-медико-социального сопровождения «Эхо») с целью ознакомления с образовательными организациями.

Для обеспечения организационного и научно-методического сопровождения введения ФГОС образования детей с ограниченными возможностями здоровья Министерством образования, ГАОУ ДПО СО «ИРО» ежемесячно проводились инструктивно-методические семинары, совещания с руководителями пилотных площадок, а также с руководителями образовательных организаций Свердловской области, осуществляющих образовательную деятельность по адаптированным основным общеобразовательным программам, по вопросам организационного, научно-методического сопровождения апробации ФГОС образования детей с ограниченными возможностями здоровья. В Министерстве образования ежемесячно проводились «круглые столы» и инструктивные совещания с руководителями пилотных площадок.

Во всех образовательных организациях Свердловской области – пилотных площадках разработаны пакеты документов, регламентирующих деятельность пилотной площадки, разработаны и апробированы адаптированные основные образовательные программы для обучающихся с различными нарушениями (для глухих и слабослышащих, слепых и слабовидящих, с тяжелыми нарушениями речи, с нарушениями опорно-двигательного аппарата, с задержкой психического развития, для умственно отсталых детей, с расстройствами аутистического спектра), учебные планы, рабочие программы учебных предметов.

В течение 2014 года представители Министерства образования, руководители и специалисты пилотных площадок приняли участие в следующих обучающих и консультационных мероприятиях:

всероссийском научно-практическом семинаре «Совершенствование условий и механизмов обучения детей с ограниченными возможностями здоровья в условиях экспериментального перехода на федеральные государственные образовательные стандарты», организованном при поддержке научно-образовательного центра «Социальная защита детей и молодежи» федерального государственного бюджетного образовательного учреждения высшего профессионального образования «Московского государственного гуманитарного университета им. М.А. Шолохова», автономной некоммерческой организации «Научно-методический центр образования, воспитания и социальной защиты детей и молодежи «СУВАГ». Участниками семинара стали руководители образовательных организаций Свердловской области, осуществляющих образовательную деятельность по адаптированным основным общеобразовательным программам, руководители и специалисты органов местного самоуправления, осуществляющих управление в сфере образования Свердловской области (количество участников – 200 человек);

дискуссионной площадке «ФГОС обучающихся с ОВЗ: реализация права инвалидов на доступное образование» в рамках межрегиональной конференции «Права инвалидов: доступность образования, культуры и спорта», которая состоялась в городе Санкт-Петербурге на базе федерального государственного бюджетного образовательного учреждения высшего профессионального образования «Российский государственный педагогический университет им. А.И. Герцена»;

в установочном вебинаре в формате видеоконференции для специалистов органов управления образованием субъектов Российской Федерации в рамках мероприятия «Распространение на всей территории Российской Федерации современных моделей успешной социализации детей» по реализации ФЦПРО, организованном ООО «Оценка качества образования» по вопросу обеспечения деятельности региональных площадок субъектов Российской Федерации по направлению «Поддержка региональных программ развития образования в условиях экспериментального перехода на ФГОС образования детей с ОВЗ»;

в вебинаре по вопросам апробации проектов ФГОС обучающихся с ограниченными возможностями здоровья (специалисты Министерства образования, пилотных площадок; количество участников – 26 человек);

в практико-ориентированных семинарах по вопросам экспериментального перехода на ФГОС образования детей с ограниченными возможностями здоровья (город Челябинск, 24 специалиста пилотных площадок); по вопросам распространения современных организационно-правовых моделей, обеспечивающих успешную социализацию детей с ограниченными возможностями здоровья и детей-инвалидов (город Москва, руководители и специалисты пилотных площадок – 26 человек);

в работе «круглого стола», проводимого в рамках Всероссийского форума лучших региональных практик социализации детей, реализованных в рамках ФЦПРО (представители Министерства образования, руководители и специалисты пилотных площадок – 30 человек).

В соответствии с планом-графиком мониторинговых проверок (в период 24–26.09.2014) представителем ООО «Оценка качества образования» в Министерстве образования проведен мониторинг эффективности и целевого расходования субсидий, выделенных Российской Федерацией Свердловской области на поддержку мероприятий ФЦПРО по направлению «Распространение на всей территории Российской Федерации современных моделей успешной социализации детей». По результатам проведенного мониторинга представитель ООО «Оценка качества образования» дал положительную оценку деятельности Министерства образования по организации мероприятий реализации ФЦПРО в Свердловской области.

В ноябре 2014 года 8 руководителей пилотных площадок приняли участие во всероссийской конференции по оценке достигнутых результатов реализации мероприятия «Распространение на всей территории Российской Федерации современных моделей успешной социализации детей» (город Москва). В целях предъявления опыта Свердловской области по реализации вышеуказанного мероприятия Т.В. Щербакова, директор ГКОУ СО «Специальная (коррекционная) общеобразовательная школа-интернат № 126», представила на конференции доклад по теме: «Особенности экспериментального перехода на федеральный государственный образовательный стандарт для детей с нарушениями слуха в Свердловской области».

В целом руководители и специалисты пилотных площадок приняли участие в восьми всероссийских и межрегиональных форумах, где представили инновационные практики введения ФГОС для детей с различными нарушениями состояния здоровья.

В целях ознакомления педагогической общественности с проектами ФГОС для детей с ограниченными возможностями здоровья в адрес руководителей образовательных организаций, осуществляющих образовательную деятельность по адаптированным основным общеобразовательным программам, государственных образовательных организаций для детей, нуждающихся в психолого-педагогической и медико-социальной помощи, Министерством образования подготовлены и направлены информационно-методические рекомендации о необходимости обсуждения проектов стандартов на методических совещаниях и педагогических советах образовательных организаций.

Кроме того, информация о ходе реализации мероприятий ФЦПРО была размещена на сайте Министерства образования, в «Областной газете».

В 2015 году работа по реализации мероприятий ФЦПРО по направлению «Распространение на всей территории Российской Федерации современных моделей успешной социализации детей» в Свердловской области будет продолжена.

На территории Свердловской области в 2014 году продолжена работа по реализации государственной программы Российской Федерации «Доступная среда».

В 2014 году государственным казенным специальным учебно-воспитательным учреждением Свердловской области для детей и подростков с девиантным поведением «Специальная общеобразовательная школа закрытого типа № 124» с целью создания устойчивой среды социальной реабилитации подростков с девиантным поведением в условиях организации закрытого типа разработан инновационный социально-реабилитационный проект «Должен, могу, хочу!», который стал победителем конкурса социальных проектов, организованного Фондом поддержки детей, находящихся в трудной жизненной ситуации.

В целях обеспечения поддержки педагогических работников, работающих с детьми из социально неблагополучных семей, ГАОУ ДПО СО «ИРО» была разработана и реализована дополнительная профессиональная программа «Проектирование коррекционно-развивающей работы с воспитанниками с ограниченными возможностями здоровья в условиях учреждений для детей-сирот и детей, оставшихся без попечения родителей» (100 часов). Обучение по данной программе прошли 25 педагогов Невьянского городского округа.

Реализация данной дополнительной профессиональной программы осуществлялась с учетом особенностей профессиональной деятельности специалистов, работающих с детьми из социально неблагополучных семей, воспитательного процесса и специфики организации и содержания коррекционно-развивающей работы с воспитанниками с ограниченными возможностями здоровья в организации для детей-сирот и детей, оставшихся без попечения родителей.

Нижнетагильским филиалом ГАОУ ДПО СО «ИРО» (далее – НТФ ИРО) проведено заседание Ассоциации воспитателей и специалистов учреждений государственного воспитания Горнозаводского и Северного управленческих округов по теме «Применение технологий «Педагогический случай», «Кейс» в рамках постинтернатного сопровождения». В работе Ассоциации воспитателей и специалистов учреждений государственного воспитания Горнозаводского и Северного управленческих округов приняли участие 42 человека, были обсуждены вопросы разработки адаптированных образовательных программ, апробации ФГОС коррекционного образования.

На сайте НТФ ИРО создана виртуальная выставка учебно-методической продукции и периодических изданий по теме «Государственная политика защиты детей и социальное воспитание».

В сентябре 2014 года прошли обучение 25 педагогов из числа руководящих и педагогических работников общеобразовательных организаций Свердловской области, осуществляющих образовательную деятельность по адаптированным основным общеобразовательным программам, организаций для детей-сирот и детей, оставшихся без попечения родителей, по дополнительной профессиональной программе «Духовно-нравственное воспитание обучающихся в специальных (коррекционных) общеобразовательных учреждениях: содержательные и организационные аспекты» (120 часов).

По дополнительной профессиональной программе «Психолого-педагогическое сопровождение развития ребенка с ограниченными возможностями здоровья в образовательных учреждениях» (вариативный модуль «Психолого-педагогическое сопровождение развития умственно отсталых детей в общеобразовательных учреждениях различных типов» (72 часа)) прошли обучение 23 человека из числа руководящих и педагогических работников организаций для детей-сирот и детей, оставшихся без попечения родителей. В рамках проведения лекционных и практических занятий со слушателями рассматривались вопросы психолого-педагогического сопровождения детей из социально неблагополучных семей.

Впервые ГАОУ ДПО СО «ИРО» провел областной конкурс программ воспитания и социализации обучающихся.

Конкурс направлен на стимулирование профессиональной активности педагогических работников к поиску и разработке системных мероприятий, ориентированных на решение одной из важнейших задач реализации ФГОС общего образования: воспитание высоконравственного, творческого, компетентного гражданина России, принимающего судьбу Отечества как свою личную, осознающего ответственность за настоящее и будущее своей страны, укорененного в духовных и культурных традициях многонационального народа Российской Федерации.

ГАОУ ДПО СО «ИРО» в рамках выездных семинаров-практикумов было обеспечено информационно-методическое консультирование педагогов Свердловской области по следующим вопросам:

- 1) инновационная деятельность образовательной организации;
- 2) конкурсная презентация педагогического мастерства (мастер-классов; открытых учебных занятий, создание сайтов и электронных презентаций, оформление пакета конкурсных документов).

Уже традиционно ГАОУ ДПО СО «ИРО» проводит Слет лидеров образования. Участниками Слета лидеров образования являются лучшие представители педагогической общественности Уральского региона: участники конкурсов профессионального мастерства муниципального и регионального уровней, лауреаты премий, признанные педагоги-лидеры, а также инициативные работники образовательных организаций Свердловской области.

В этом году Слет лидеров образования проходил в рамках деловой программы всероссийского форума «Образование в региональном социокультурном пространстве». Кроме пленарного заседания на Слете состоялись мастер-классы победителей и дипломантов всероссийских и региональных этапов конкурсов профессионального мастерства, предьявление и обмен педагогическим опытом, тренинги профессионально-личностного роста. Всего в работе Слета лидеров образования приняли участие более 200 человек.

Информационно-аналитические материалы с освещением конкурсного процесса, видеоматериалы проведенных открытых мероприятий, выступления участников, анализ содержательных и методических достижений и проблем представленного педагогического опыта публиковались в открытом доступе на официальном сайте ГАОУ ДПО СО «ИРО», портале «Образование Урала», газете «Учитель».

В 2014 году в Свердловской области продолжается системное развитие сетевого взаимодействия инновационно активных ОО в условиях реализации государственных программ развития образования на период до 2020 года.

Важной особенностью этой деятельности является подход, при котором выбор приоритетных направлений работы научно-образовательной сети на среднесрочный период определяется самими ОО по результатам независимой экспертизы разработанных инновационных проектов. Экспертиза проводится в ходе публичных защит и обсуждений содержания проектов в рамках учебных сессий.

Проект Федеральной экспериментальной площадки (далее – ФЭП) федерального государственного автономного образовательного учреждения дополнительного профессионального образования «Академия повышения квалификации и профессиональной переподготовки работников образования» (далее – АПК и ППРО), Министерства образования и науки Российской Федерации «Сетевое взаимодействие инновационно активных образовательных организаций» по направлению «Профессиональное самообразование руководителей и педагогов в вопросах инновационного развития образовательных организаций с помощью электронных и кадровых ресурсов научно-образовательной сети», реализуемый при поддержке федерального государственного бюджетного учреждения «Российская академия образования» (далее – РАО) (научные руководители: вице-президент РАО, академик РАО, д.п.н., проф. А.А. Кузнецов и профессор АПК и ППРО А.С. Сиденко), в 2014 году поддержан

грантом федерального государственного бюджетного учреждения «Российский гуманитарный научный фонд» № 14-16-66032.

В 2014 году экспериментальная деятельность была направлена на научную поддержку процессов профессионального самообразования, саморазвития и самоорганизации образовательных организаций – участников сетевого взаимодействия. Разрабатываются методологические основания создания условий для самообразования и самоорганизации членов сетевого взаимодействия, уточнена сущность ряда понятий, используемых в ходе исследования.

Обобщен и систематизирован педагогический опыт, связанный с разработкой и реализацией существующих моделей создания условий для самообразования и самоорганизации членов сетевого взаимодействия и научно-сервисного сопровождения инновационной деятельности субъектов сети.

По итогам самодиагностики, проводимой в образовательных организациях Свердловской области, установлено, что коллективные формы деятельности по формированию и стимулированию развития профессиональной компетентности педагогов в условиях научно-образовательной сети обладают следующими преимуществами:

- обеспечивается устойчивая обратная связь с реальной педагогической практикой;
- расширяются возможности профессионального самообразования и повышения квалификации участников сети за счет использования виртуальных форм взаимодействия вне учебных сессий;

- развивается сотрудничество и согласование индивидуальных целей ОО с социальными партнерами по совместной деятельности в рамках сетевого взаимодействия.

На основании результатов самодиагностики при поддержке АПК и ППРО и структурного подразделения федерального государственного бюджетного научного учреждения «Институт управления образованием Российской академии наук» – «Институт научной и педагогической информации» был разработан ряд модульных образовательных программ, ориентированных на повышение профессионализма администрации образовательных организаций в условиях сетевого взаимодействия по следующей тематике:

- государственная политика в системе общего образования Российской Федерации на среднесрочную перспективу;

- правовые основы управления образовательной организацией на современном этапе;

- роль маркетинговых исследований в управлении развитием ОО.

В ходе исследования обосновано развитие научно-образовательной сети инновационно активных ОО как саморазвивающейся виртуальной организации. Продолжилось изучение возможностей системного развития организаций научно-образовательной сети с использованием «облачной» стратегии, различающей три типа распределенных инфраструктур: публичные (собственное облако научно-образовательной сети), партнерские (принадлежащие партнерам по взаимодействию) и частные (внутри-корпоративные) облака. Ведется системный анализ возможностей свободного информационного обмена между участниками сети в рамках виртуальной организации, создания инфосреды инновационных проектов, активно привлекающей научные компетенции извне.

Реализация эффективной стратегии защиты интеллектуальной собственности членов научно-образовательной сети обеспечивается строгим распределением уровней доступа к информационным потокам, циркулирующим в многослойном информационном пространстве.

Сущность самообразования и самоорганизации в управлении развитием ОО в условиях научно-образовательной сети проявляется в следующих функциях:

- информационной, рассматриваемой как накопление, селекцию и передачу информации (развитие самоорганизации управления означает возможность получения и интенсивного обмена информацией между участниками взаимодействия);

- интегративной, обеспечивающей включение участников сетевого взаимодействия в управление развитием научно-образовательной сети;

- регулирующей, позволяющей направлять деятельность членов сети в соответствии с задачами стратегического развития и обеспечивать устойчивость сетевого взаимодействия,

повышение уровня организованности, способности гасить возникающие в ходе взаимодействия противоречия.

По итогам апробации модели ФЭП в 2014 году получено Свидетельство Федеральной службы по интеллектуальной собственности № 2013621562 о государственной регистрации базы данных «Учет деятельности члена научно-образовательной сети инновационно активных образовательных организаций региона».

Среди основных методов и средств, используемых в модели, выделены:
самостоятельность ОО в принятии и реализации решений в рамках своей компетенции;
сотрудничество, позитивное стимулирование, личный пример ОО сети;
мотивация, самооценка и рефлексия, постоянное самосовершенствование участников взаимодействия;

выработка совместных компромиссных отношений ОО в рамках сетевого взаимодействия;

поиск практического опыта, проблем и вопросов, которые способствовали бы развитию, расширению диапазона деятельности по развитию потенциала самообразования и самоорганизации и т.п.

В 2014 году продолжилась работа по определению необходимых организационно-содержательных условий формирования эффективной инфраструктуры научно-образовательной сети, которые включают:

развитие инфосреды инициативного взаимодействия членов сети, обеспечивающей расширение пространства самообразования и саморазвития конкретных ОО;

формирование открытой информационной инфраструктуры инновационной деятельности, обеспечивающей коммуникационную (передача, хранение и обработка информации) и коммуникативную (интеллектуальное общение, обмен смыслами, эмоциями и ценностями) поддержку коллективного сотворчества субъектов сети и их взаимодействия с внешней средой;

организацию подготовки педагогических команд к продуктивной инновационной деятельности через системное ведение учебных сессий, обеспечивающих последовательность этапов выстраивания траектории профессионального развития субъектов сетевого взаимодействия: педагог – исследователь – инноватор.

В 2014 году для участников сети организованы две учебные сессии с привлечением ведущих специалистов – кураторов соответствующих направлений АПК и ПРО (город Москва) по следующей тематике «Введение федерального государственного образовательного стандарта основного общего образования в организациях системы общего образования», «Основные подходы к практической реализации ФГОС нового поколения в дошкольном образовании» и «Интеграция общего и дополнительного образования в условиях введения ФГОС» с выдачей удостоверений установленного образца о прохождении повышения квалификации (72 и 144 часа). В течение года проведен цикл web-семинаров «Практические пути введения федеральных государственных образовательных стандартов общего образования в образовательных организациях на основе метода проектов» и «Подготовка управленческих кадров к введению федеральных государственных образовательных стандартов второго поколения».

Для педагогической общественности Свердловской области силами участников научно-образовательной сети в рамках реализации инновационных проектов проведено около 300 мероприятий разного уровня – от районных до региональных и всероссийских. Среди этих мероприятий следует отметить наиболее значимые.

В апреле 2014 года ООО «Центр новых информационных технологий» при поддержке УрГПУ, Российской ассоциации образовательной робототехники, автономной некоммерческой организации «Образовательные ресурсы и технологический тренинг», Высшей инженерной школы УрФУ и Учебно-методического ресурсного центра Программы выявления и продвижения перспективных кадров для высокотехнологичных отраслей «Робототехника: инженерно-технические кадры инновационной России» провел II Всероссийскую конференцию «Методика преподавания основ робототехники школьникам в основном и дополнительном

образовании. Преимущество подготовки учащихся в области робототехники на различных этапах образования», в которой приняли участие более 157 педагогов из 24 областей России.

С целью создания условий для популяризации технического творчества в детском и молодежном сообществе Свердловская областная общественная организация «Уральский клуб нового образования» в 2014 году в муниципальном образовании «город Екатеринбург» провел I фестиваль «Город ТехноТворчества». На девяти площадках прошли 18 мероприятий разной направленности, в которых приняли участие 520 участников в возрасте 4–28 лет из 115 учреждений и образовательных организаций Свердловской области.

Для участников сетевого взаимодействия осенью 2014 года МАОУ гимназией № 18 (город Нижний Тагил) проведен региональный научно-методический семинар «Реализация метапредметного подхода в образовательном процессе», собравший более 60 участников из разных городов Свердловской области.

В число победителей и призеров конкурсов инновационной направленности всероссийского уровня: «Панорама учебного сотрудничества», «Призвание быть учителем», «Гражданское и патриотическое воспитание в образовании – 2014», «Золотой фонд российского образования», проводимых при поддержке Министерства образования и науки Российской Федерации, и других – вошли 47 проектов участников сетевого взаимодействия.

В 2014 году участниками взаимодействия опубликованы коллективные монографии «Уроки доброты» (при участии МАОУ лицея № 3 муниципального образования «город Екатеринбург» и МАОУ средней общеобразовательной школы № 14 им. Ф. Фуфачева Серовского городского округа) и «Технология интеллектуального образования» (при участии МАОУ средней общеобразовательной школы № 65 муниципального образования «город Екатеринбург»), вышел в свет спецвыпуск научного журнала «Эксперимент и инновации в школе», посвященный практическому опыту работы научно-образовательной сети в рамках ФЭП АПК и ППРО. Журнал «Эксперимент и инновации в школе» индексируется в Российском индексе научного цитирования.

Дальнейшее развитие проекта будет направлено на системное структурирование образовательной деятельности образовательных организаций – участников проекта, рост ее упорядоченности в соответствии с требованиями ФГОС общего образования нового поколения, расширение единого информационно-образовательного пространства, позволяющего описать многообразие горизонтальных и вертикальных взаимодействий в научно-образовательной сети, что в целом обеспечивает устойчивое достижение положительных социальных эффектов для внедрения инновационных процессов в практику работы образовательных организаций системы образования Свердловской области.

Инновационные процессы в профессиональном образовании

Инновации в профессиональных образовательных организациях связаны с реализацией проектов по внедрению элементов системы дуального обучения, внедрением требований обновленных ФГОС и развитием механизмов государственно-общественного управления образованием и государственно-частного партнерства.

Направления инновационной деятельности были заданы реализацией проектов модернизации региональных систем профессионального образования в рамках ФЦПРО, проектов автономной некоммерческой организацией «Агентство стратегических инициатив по продвижению новых проектов» и мероприятий комплексной программы «Уральская инженерная школа».

Инновационные процессы в профессиональных образовательных организациях в 2014 году развивались как инновации по обновлению основных и дополнительных профессиональных программ на основе требований профессиональных стандартов.

Освоение стандартов WorldSkills и их интеграция в содержание профессиональных программ обусловили обновление содержания профессионального образования и профессионального обучения, внедрение современных педагогических технологий,

производственных технологий, программного обеспечения и оборудования для реализации профессиональных программ, развитие олимпиадного и конкурсного движения в сфере профессионального образования.

Инновационное развитие обеспечивалось сетевым взаимодействием образовательных организаций в муниципальных образованиях, расположенных на территории Свердловской области, и совместной деятельностью по развитию условий сопровождения профессионального самоопределения обучающихся, условий профессиональной ориентации школьников и учащейся молодежи к получению рабочих профессий и специальностей.

В соответствии с положениями Федерального закона от 29 декабря 2012 года № 273-ФЗ «Об образовании в Российской Федерации» образовательная среда профессиональных образовательных организаций развивается на основе принципов интеграции, преемственности, государственно-частного партнерства. Значительная часть организаций профессионального образования области развиваются как образовательные организации-комплексы, включающие структурные подразделения с различными функциями и направлениями образовательной деятельности, что способствует дифференциации и оптимизации ресурсов инновационного развития. Образовательная деятельность в профессиональных образовательных организациях реализуется с использованием образовательных и производственных комплексов социальных партнеров-работодателей. Это позволяет обеспечить внедрение в образовательный процесс современных производственных технологий.

Развивающиеся механизмы государственно-частного партнерства профессиональных образовательных организаций с предприятиями области актуализируют инновационное развитие. Инновациям способствовало развитие финансовых механизмов совместного исполнения государственного задания несколькими государственными профессиональными образовательными организациями, апробация сетевых форм реализации программ подготовки квалифицированных рабочих, служащих и специалистов среднего звена по востребованным и перспективным для Свердловской области профессиям и специальностям.

Развитие международного и межрегионального сотрудничества в системе среднего профессионального образования обеспечило изменения в содержании профессиональных программ на основе международных стандартов.

Важным условием инновационных процессов является взаимодействие профессиональных образовательных организаций Свердловской области и Свердловского областного Союза промышленников и предпринимателей, его комитетов, отраслевых советов и союзов. Сотрудничество с ними обеспечивает актуальность содержания профессиональных программ по различным профилям подготовки.

В рамках разработанного на уровне комплекса мер, направленных на совершенствование профессиональной ориентации обучающихся в общеобразовательных организациях Свердловской области, на развитие системы профессионального образования, с учетом совмещения теоретической подготовки с практическим обучением на предприятии, в Свердловской области реализуются инновационные проекты совместно с автономной некоммерческой организацией «Агентство стратегических инициатив по продвижению новых проектов».

Министерством образования и науки Российской Федерации совместно с автономной некоммерческой организацией «Агентство стратегических инициатив по продвижению новых проектов» и Российско-Германской внешнеэкономической палатой в 10 субъектах Российской Федерации реализуется пилотный проект «Подготовка рабочих кадров, соответствующих требованиям высокотехнологичных отраслей промышленности, на основе дуального образования».

Заключено Соглашение от 11.02.2014 № 8 между Свердловской областью и автономной некоммерческой организацией «Агентство стратегических инициатив по продвижению новых проектов» о взаимодействии по реализации проекта «Подготовка рабочих кадров, соответствующих требованиям высокотехнологичных отраслей промышленности, на основе дуального образования» (далее – Соглашение от 11.02.2014 № 8). Представительство Агентства

стратегических инициатив (далее – АСИ) в Свердловской области обеспечивает межведомственное взаимодействие и координацию бизнеса, власти и системы профессионального образования.

Проект направлен на совершенствование модели подготовки кадров по техническим специальностям для повышения инвестиционной привлекательности региона и максимального удовлетворения потребностей бизнеса. Участники проекта:

государственное автономное образовательное учреждение среднего профессионального образования Свердловской области «Первоуральский металлургический колледж» (далее – ГАОУ СПО СО «ПМК»),

ГАОУ СПО СО «Полевской многопрофильный техникум им. В.И. Назарова»,

ГАОУ СПО СО «Каменск-Уральский техникум металлургии и машиностроения».

Участники проекта – три крупных металлургических завода области участвуют в финансировании и реализации программ подготовки профессиональных кадров, усиливая оснащенность образовательного процесса различным современным оборудованием, в том числе развивая учебные площадки и полигоны на своей территории, привлекая в качестве преподавателей и наставников своих сотрудников.

Таблица 138

**Рабочие места на предприятиях, участвующих в проекте
«Подготовка рабочих кадров, соответствующих требованиям высокотехнологичных
отраслей промышленности, на основе дуального образования»**

№ строки	Наименование предприятий, участвующих в пилотном проекте	Количество занятых на предприятиях (среднегодовая численность, человек)	Количество планируемых вновь создаваемых рабочих мест в 2014–2015 годах на предприятиях
1	ОАО «Первоуральский новотрубный завод» (в составе группы компаний ОАО «Челябинский трубопрокатный завод» (далее – ЧТПЗ))	более 10 000	600
2	ОАО «Северский трубный завод» (в составе холдинга ОАО «Трубная Металлургическая Компания»)	более 7000	250
3	ОАО «Синарский трубный завод» (в составе холдинга ОАО «Трубная Металлургическая Компания»)	более 8000	230

В соответствии с подпрограммой 4 «Развитие системы профессионального образования Свердловской области» государственной программы Свердловской области «Развитие системы образования в Свердловской области до 2020 года», участники проекта разрабатывают и реализуют профессиональные образовательные программы на основе принципов дуального образования по 15 специальностям укрупненных групп: 150000 «Металлургия, машиностроение и материалобработка», 140000 «Энергетика, энергетическое машиностроение и электротехника» и профессиям металлургического профиля.

Программы проекта на основе принципов дуального образования

№ строки	Программы, совместно разрабатываемые и реализуемые ГАОУ СПО СО «ПМК» и ОАО «Первоуральский новотрубный завод» (в составе ЧТПЗ)	Программы, совместно разрабатываемые и реализуемые ГАОУ СПО СО «Полевской многопрофильный техникум им. В.И. Назарова» и ОАО «Северский трубный завод» (в составе холдинга ОАО «Трубная Metallургическая Компания»)	Программы, совместно разрабатываемые и реализуемые ГАОУ СПО СО «Каменск-Уральский техникум металлургии и машиностроения» и ОАО «Синарский трубный завод» (в составе холдинга ОАО «Трубная Metallургическая Компания»)
	ОАО «Первоуральский новотрубный завод» (в составе ЧТПЗ)	ОАО «Северский трубный завод» (в составе холдинга ОАО «Трубная Metallургическая Компания»)	ОАО «Синарский трубный завод» (в составе холдинга ОАО «Трубная Metallургическая Компания»)
1	2	3	4
1	Станочник (металлообработка)	станочник (металлообработка)	станочник (металлообработка)
2	Слесарь	слесарь	слесарь
3	Обработка металлов давлением	обработка металлов давлением	обработка металлов давлением
4	–	оператор трубного производства	оператор трубного производства
5	–	контролер металлургического производства	контролер металлургического производства
6	–	машинист крана металлургического производства	машинист крана металлургического производства
7	Монтаж и техническая эксплуатация промышленного оборудования (металлургической отрасли)	–	–
8	Металлургия черных металлов	–	–
9	Литейное производство черных и цветных металлов	–	–
10	Металловедение и термическая обработка металлов	–	–
11	Технология машиностроения	–	–
12	Теплоснабжение и теплотехническое оборудование	–	–
13	Техническая эксплуатация и обслуживание электрического и электромеханического оборудования (металлургической отрасли)	–	–
14	Электромонтер по ремонту и обслуживанию электрооборудования (металлургической отрасли)	–	–

В реализации проекта участвуют ГАОУ СПО СО «ПМК» и образовательный центр ОАО «Первоуральский новотрубный завод» (далее – Образовательный центр ПНТЗ).

В соответствии с направлениями работы по Соглашению от 11.02.2014 № 8 в 2014 году реализован комплекс мероприятий по развитию содержательных, кадровых, материально-технических условий подготовки высококвалифицированных специалистов.

В образовательный процесс ГАОУ СПО СО «ПМК» внедрены модульные учебные планы по семи основным профессиональным образовательным программам. Согласно принципам дуального образования по модульным учебным планам 40 процентов теоретической подготовки осуществляется на площадках ГАОУ СПО СО «ПМК» и 60 процентов практической подготовки – на площадках Образовательного центра ПНТЗ и в цехах предприятия. В образовательном процессе используется электронная база учебно-методических комплексов Образовательного центра ПНТЗ. В образовательном процессе ГАОУ СПО СО «ПМК» в качестве преподавателей и мастеров производственного обучения задействованы 17 специалистов предприятия и Образовательного центра ПНТЗ.

Подписан Меморандум о сотрудничестве между Некоммерческим акционерным обществом «Холдинг «Кэсипкор» (Казахстан) и образовательным центром ПНТЗ (07.05.2014).

В рамках Соглашения от 11.02.2014 № 8 между Ассоциацией промышленных колледжей России и Казахстана «РОСТ – ӨРЛЕУ» с 26.05.2014 по 07.06.2014 в Образовательном центре ПНТЗ прошли стажировку студенты Карагандинского политехнического колледжа.

В рамках ФЦПРО по направлению «Совершенствование комплексных региональных программ развития профессионального образования с учетом опыта их реализации» в соответствии с соглашениями между Правительством Свердловской области и предприятиями оборонно-промышленного комплекса заключено трехстороннее Соглашение от 12.11.2013 № 79 о сотрудничестве между Правительством Свердловской области, открытым акционерным обществом «Арамилский авиационный ремонтный завод» (далее – ОАО «Арамилский авиационный ремонтный завод») и государственным бюджетным образовательным учреждением среднего профессионального образования Свердловской области «Екатеринбургский техникум отраслевых технологий и сервиса» (далее – Екатеринбургский техникум отраслевых технологий и сервиса) (далее – Соглашение от 12.11.2013 № 79). В рамках реализации проекта по направлению «Совершенствование комплексных региональных программ развития профессионального образования с учетом опыта их реализации» Екатеринбургскому техникуму отраслевых технологий и сервиса в 2014 году выделены средства:

из бюджета Свердловской области в сумме – 2,0 млн. рублей;

из федерального бюджета – 1,296 млн. рублей;

со стороны ОАО «Арамилский авиационный ремонтный завод» – 0,1 млн. рублей;

средства от приносящей доход деятельности составили 0,5 млн. рублей.

Екатеринбургским техникумом отраслевых технологий и сервиса с ОАО «Арамилский авиационный ремонтный завод» заключено соглашение «О совместном оснащении и использовании инновационного учебного комплекса».

В соответствии с направлениями работы по Соглашению от 12.11.2013 № 79 в 2014 году реализованы следующие мероприятия:

по развитию условий (содержательных, кадровых, материально-технических) подготовки высококвалифицированных специалистов;

по развитию сетевого взаимодействия.

Екатеринбургским техникумом отраслевых технологий и сервиса дополнительно заключены соглашения с ОАО «Арамилский авиационный ремонтный завод»:

«Об организации учебной и производственной практики на территории предприятия ОАО «Арамилский авиационный ремонтный завод»;

«О совместной разработке учебных программ дисциплин и профессиональных модулей, фондов оценочных средств по образовательной программе «Слесарь по ремонту авиационной техники»;

«О развитии олимпиадного движения профессионального мастерства по профессии «слесарь по ремонту авиационной техники»;

«Об организации стажировок педагогических работников Екатеринбургского техникума отраслевых технологий на ОАО «Арамилский авиационный ремонтный завод».

В образовательном процессе Екатеринбургского техникума отраслевых технологий и сервиса реализуется модульная основная профессиональная программа «Слесарь по ремонту авиационной техники» с элементами дуального образования.

На территории ОАО «Арамилский авиационный ремонтный завод» размещен для обучающихся по профессии «слесарь по ремонту авиационной техники» инновационный лабораторный комплекс 3D-моделирования AirEngineInstructor 3D-C-14, оборудованы рабочие места.

Опыт от внедрения в образовательный процесс элементов дуального образования Екатеринбургским техникумом отраслевых технологий и сервиса представлен на совещании в рамках мониторингового визита по реализации ФЦПРО по направлению «Совершенствование комплексных региональных программ развития профессионального образования с учетом опыта их реализации» (03.10.2014).

На основании постановления Правительства Свердловской области от 29.05.2012 № 589-ПП «О реализации проекта «Подготовка специалистов для высокотехнологичных видов работ в сфере автомобильного сервиса», осуществляемого совместно с германской стороной в 2012–2014 годах» реализуется проект «Подготовка специалистов для высокотехнологичных видов работ в сфере автомобильного сервиса», осуществляемый ГАОУ СПО СО «Уральский колледж технологий и предпринимательства» совместно с германскими коллегами. В ноябре 2014 года Министерством образования и Фондом Эберхарда Шёка (Баден-Баден, Германия) заключено соглашение о сотрудничестве по развитию ремесленного профессионального образования в целях подготовки высококвалифицированных специалистов для сферы малого и среднего предпринимательства Свердловской области.

В 2014 году в образовательный процесс внедрены учебно-методические комплексы по образовательной программе «Автомалляр» (компетенции «рихтовщик кузовов», «маляр-подготовщик»).

В 2014 году построено отдельно стоящее здание, в котором расположены учебная мастерская кузовного ремонта и лаборатория по цветоподбору. Проведена реорганизация учебной мастерской по выполнению подготовительных и окрасочных работ. Все помещения отвечают санитарно-техническим нормам и требованиям современных дилерских центров, специализирующихся на кузовном ремонте и окраске автомобилей.

Создана учебная мастерская кузовного ремонта площадью 180 кв. метров и учебная мастерская автомалляров площадью 316 кв. метров. Учебные мастерские оснащены современным оборудованием, что обеспечивает возможность выполнения всех основных технологических операций, предусмотренных образовательной программой. Создана лаборатория по цветоподбору площадью 25 кв. метров. Лаборатория оборудована системой вентиляции и необходимым оборудованием. В лаборатории обучающиеся имеют возможность получить дополнительную компетенцию по колористике. Учебный кабинет технологии оснащен электронными образовательными ресурсами нового поколения. Каждый обучающийся имеет доступ к электронным ресурсам: локальной сети, сети Интернет.

Образовательный процесс осуществляется с применением элементов дуальной системы образования на основе отбора нового содержания, новейших технологий и методов обучения, освоенных преподавателями и мастерами производственного обучения на стажировке по новейшим технологиям кузовного ремонта и окраски автомобиля в Академии образования палаты ремесел в городе Карлсруэ (Германия). Также в 2014 году преподаватели профессиональных модулей и мастера производственного обучения прошли стажировку по колористике на предприятии «Общество с ограниченной ответственностью «ТМавто».

Всего прошли обучение по профессии «автомалляр» и получили квалификации «рихтовщик кузовов» и «маляр-подготовщик» 34 человека. По полученной профессии работают 76 процентов выпускников. В дальнейшем желание повысить квалификацию и получить повышенный разряд изъявили 32 процента выпускников.

В соответствии с правилами разработки, утверждения и применения профессиональных стандартов, утвержденных постановлением Правительства Российской Федерации от 22.01.2013 № 23 «О правилах разработки, утверждения и применения профессиональных стандартов», педагогическим коллективом колледжа совместно с группой предприятий автосервиса «АвтоПлюс», ЗАО «Альянс Мотор Екатеринбург» разработаны проекты профессиональных стандартов «Мастер кузовных работ» и «Автомалляр». Проекты профессиональных стандартов «Мастер кузовных работ» и «Автомалляр» представлены на общественное обсуждение.

Профильным ресурсным центром развития образования в сфере строительства и жилищно-коммунального и городского хозяйства разработана образовательная программа повышения квалификации педагогических и руководящих работников профессиональных образовательных организаций «Подготовка работников для малого предпринимательства в практике профессиональной деятельности профессионального образования». Реализуется в ГАОУ СПО СО «Нижнетагильский строительный техникум» с сентября 2014 года.

Заключено трехстороннее Соглашение от 12.11.2013 № 72 о сотрудничестве между Правительством Свердловской области, акционерным обществом «Научно-производственная корпорация «Уралвагонзавод» им. Ф.Э. Дзержинского» (далее – УВЗ) и государственным автономным образовательным учреждением среднего профессионального образования Свердловской области «Нижнетагильский техникум металлообрабатывающих производств и сервиса» (далее – ГАОУ СПО СО «НТТМПС») (далее – Соглашение от 12.11.2013 № 73).

В соответствии с Соглашением от 12.11.2013 № 73 в 2014 году реализован комплекс мероприятий по развитию содержательных, кадровых, материально-технических условий подготовки высококвалифицированных специалистов.

В рамках реализации проекта по направлению «Совершенствование комплексных региональных программ развития профессионального образования с учетом опыта их реализации» ГАОУ СПО СО «НТТМПС» в 2014 году выделены средства:

- из бюджета Свердловской области в сумме – 4,0 млн. рублей;
- из федерального бюджета – 4,0 млн. рублей;
- со стороны УВЗ в сумме – 23,612 млн. рублей;
- средства от приносящей доход деятельности составили 0,52 млн. рублей.

ГАОУ СПО СО «НТТМПС» принял участие в разработке корпоративного профессионального стандарта УВЗ по профессии «сварщик» СТО-07518941-789-2014, в соответствии с которым прошли сертификацию 12 обучающихся из трех профессиональных образовательных организаций по профессии «сварщик».

В ноябре 2014 года ГАОУ СПО СО «НТТМПС» стал участником конкурса по представлению лучших практик подготовки высококвалифицированных рабочих и специалистов среднего звена для экономики региона в номинации «Консолидация ресурсов бизнеса, государства и образовательных организаций», организованный Министерством образования и науки Российской Федерации.

Подписано Соглашение от 21.03.2014 о сотрудничестве в области развития системы подготовки кадров между ОАО «Первоуральский новотрубный завод» и УВЗ, в соответствии с которым проводятся стажировки для специалистов УВЗ и профессиональных образовательных организаций Свердловской области, реализующих программы металлургического профиля.

На основе договора между Правительством Свердловской области и обществом с ограниченной ответственностью «УГМК-Холдинг» (далее – ООО «УГМК-Холдинг») о сотрудничестве реализуется проект «Подготовка высококвалифицированных рабочих для промышленности Свердловской области».

В проекте участвуют: акционерное общество «Уралэлектромедь» (далее – АО «Уралэлектромедь»), ГБОУ СПО СО «Верхнепышминский механико-технологический техникум «Юность», филиал ГАОУ СПО СО «Уральский государственный колледж им. И.И. Ползунова», общество с ограниченной ответственностью «Уральские локомотивы».

ООО «УГМК-Холдинг» разработаны корпоративные профессиональные стандарты: «Электромонтер», «Автомеханик», «Электрослесарь», «Машинист крана», «Сварщик», которые интегрируются в содержание основных профессиональных программ ГБОУ СПО СО «Верхнепышминский механико-технологический техникум «Юность». В соответствии с требованиями к уровню квалификаций федеральных государственных образовательных стандартов и корпоративных профессиональных стандартов по каждой реализуемой образовательной программе разработаны «Акты согласования результатов обучения студентов», которые отражают независимую оценку успешности освоения программ или ее отдельных модулей. Осуществляется разработка учебных планов по образовательным программам с использованием элементов дуального образования.

Согласованы перечни современного оборудования для оснащения учебных аудиторий, мастерских, лабораторий. В ГБОУ СПО СО «Верхнепышминский механико-технологический техникум «Юность» оборудованы:

мастерская «Автосервис» по образовательным программам «Техническое обслуживание и ремонт автомобильного транспорта», «Автомеханик»;

кабинет «Устройство автомобиля» по образовательным программам «Техническое обслуживание и ремонт автомобильного транспорта», «Автомеханик»;

лаборатория «Тренажерный комплекс по вождению автомобилей» по образовательной программе «Техническое обслуживание и ремонт автомобильного транспорта»;

лаборатория «Учебный кулинарный, кондитерский цех» по образовательным программам «Технология продукции общественного питания», «Повар, кондитер»;

лаборатория подъемно-транспортного оборудования по образовательной программе «Машинист крана»;

лаборатории электроники и электронной техники, технической эксплуатации и обслуживания электрического и электромеханического оборудования по образовательной программе «Техническая эксплуатация и обслуживание электрического и электромеханического оборудования (по отраслям)».

В рамках реализации проекта по направлению «Подготовка высококвалифицированных рабочих для промышленности Свердловской области» ГБОУ СПО СО «Верхнепышминский механико-технологический техникум «Юность» в 2014 году выделены средства: из бюджета Свердловской области в сумме – 60,0 млн. рублей, со стороны ООО «УГМК-Холдинг» в сумме – 15,0 млн. рублей, а также по развитию сетевого взаимодействия.

Апробируется модель сетевой организации образовательной, научной и методической деятельности с центральным звеном негосударственным образовательным учреждением «Корпоративный университет УГМК», ГБОУ СПО СО «Верхнепышминский механико-технологический техникум «Юность», филиал ГАОУ СПО СО «Уральский государственный колледж имени И.И. Ползунова».

ГБОУ СПО СО «Верхнепышминский механико-технологический техникум «Юность», филиал ГАОУ СПО СО «Уральский государственный колледж им. И.И. Ползунова» стали инновационной площадкой для проектирования довузовского профессионального образования на основе ранней профессиональной диагностики, профессионального самоопределения (в рамках отделения кадетской школы-интерната). Реализуется совместная программа по сопровождению профессионального самоопределения обучающихся образовательных организаций с АО «Уралэлектромедь», государственным казенным учреждением службы занятости населения Свердловской области «Верхнепышминский центр занятости» и Центром профессиональной ориентации.

Во исполнение Указа Президента Российской Федерации от 06 апреля 2006 года № 325 «О мерах государственной поддержки талантливой молодежи» в 2014 году в Свердловской области в соответствии с утвержденным Перечнем Всероссийских олимпиад прошли 27 олимпиад профессионального мастерства по 11 профессиям и 16 специальностям среднего профессионального образования. Впервые проводились олимпиады по специальностям профессионального образования: «Организация перевозок и управление на транспорте

(железнодорожный транспорт)», «Организация перевозок и управление на транспорте (автомобильный транспорт)», «Технология хлеба и хлебобулочных изделий».

Всего в олимпиадном движении приняли участие 495 обучающихся, из них во втором этапе – 300 обучающихся, в третьем этапе – 195. Средний возраст участников олимпиады составил 19 лет.

Методика разработки олимпиадных заданий строилась на основе компетентностного подхода. Для достижения основной цели олимпиады – развития творческой инициативы обучающихся – в 2013/2014 учебном году основной акцент ставился на создание заданий творческого характера. Все разработанные задания прошли содержательную экспертизу, результаты которой показали, что содержание олимпиадных заданий направлено на оценку уровня сформированности общих и профессиональных компетенций по конкурсным профессиям и специальностям в соответствии с ФГОС.

По результатам областного этапа победители по 22 профессиям и специальностям направлены на Всероссийскую олимпиаду профессионального мастерства. Из них 4 участника заняли призовые места.

С 09 по 11 апреля 2014 года в Свердловской области прошел II региональный чемпионат WorldSkills Ural по 29 компетенциям. Площадками проведения чемпионата стали: Образовательный центр ОАО «Первоуральский новотрубный завод», ГАОУ СПО СО «Уральский колледж технологии и предпринимательства», ГБОУ СПО СО «Екатеринбургский экономико-технологический колледж», федеральное государственное бюджетное образовательное учреждение высшего профессионального образования «Уральский государственный экономический университет». В чемпионате приняли участие 267 обучающихся из 42 образовательных организаций Свердловской области. Общее количество экспертов составило 156 человек.

В мае 2014 года команда Свердловской области заняла 3-е общекомандное место по количеству медалей на Национальном чемпионате WorldSkills Россия – 2014 (город Казань). Получили 5 золотых, 4 серебряных, 4 бронзовых медали и 5 медалей за мастерство.

Обучающийся из ГБОУ СПО СО «Екатеринбургский экономико-технологический колледж» в составе национальной сборной принял участие в международном чемпионате профессионального мастерства WorldSkills International в городе Лилле (Франция) (01–05.10.2014).

В муниципальном образовании «город Екатеринбург» прошел Национальный чемпионат сквозных рабочих профессий высокотехнологичных отраслей промышленности (30.10.–03.11.2014) по методике WorldSkills (чемпионат WSR-HiTech 2014). На организацию и проведение чемпионата WSR-HiTech 2014 из бюджета Свердловской области выделено 49,5 млн. рублей.

В чемпионате WSR-HiTech 2014 по 11 компетенциям соревновались более 160 представителей из 88 предприятий (21 промышленный холдинг) и сборная команда из образовательных организаций России. В чемпионате WSR-HiTech 2014 приняли участие 2 представителя из Германии. В качестве судей задействованы 12 международных экспертов и 119 экспертов из 30 регионов России.

По итогам чемпионата WSR-HiTech 2014 сборная команда от образовательных организаций России получила 28 медалей.

**Общий медальный зачет команд образовательных организаций
в чемпионате WSR-HiTech 2014**

№ строки	Команда	Баллы общего медального зачета
1	2	3
1	Сборная команда WorldSkills Russia от образовательных организаций	28
2	ОАО «Объединенная двигателестроительная корпорация»	16
3	ОАО «Объединенная авиастроительная корпорация»	13
4	ОАО «Челябинский трубопрокатный завод»	11
5	ОАО «Евраз»	9
6	ОАО «Объединенные машиностроительные заводы»	7
7	ОАО «Росэлектроника»	6
8	ОАО «Уралвагонзавод»	6
9	ОАО «Объединенная металлургическая компания»	6
10	Группа ГАЗ	5
11	ОАО «Объединенная судостроительная корпорация»	4
12	Холдинг «Авиационное оборудование»	4
13	ОАО «Швабе»	3
14	ОАО «НЛМК»	3
15	ОАО «Трубная Металлургическая Компания»	3
16	ОАО «Вертолеты России»	2
17	ОАО «ГМК «Норильский никель»	2
18	ОАО «Корпорация Тактическое ракетное вооружение»	2
19	ОАО «Объединенная приборостроительная корпорация»	2

В рамках чемпионата WSR-HiTech 2014 впервые прошли соревнования JuniorSkills по 8 компетенциям, в которых приняли участие 110 школьников в возрасте от 10 до 17 лет. В качестве жюри к соревнованиям привлекались 64 эксперта из 8 регионов России.

В рамках деловой программы чемпионата WSR-HiTech 2014 проведено 45 мероприятий, в которых зарегистрировались более 2500 участников, из них более 230 специалистов по управлению персоналом в промышленности (включая 69 специалистов топ-уровня), 14 международных экспертов (Индия, Китай, Тайвань, Германия, Финляндия, Нидерланды, Израиль, Португалия, Канада), более 160 спикеров.

В рамках деловой программы чемпионата WSR-HiTech 2014 прошла форсайт-сессия «Обеспечение промышленности высококвалифицированными рабочими кадрами. Атлас новых профессий 2.0»: 90 ведущих экспертов, представителей промышленных холдингов и корпораций России по производственно-технологическому развитию, кадровому обеспечению. Данная форсайт-сессия стала первой в цикле подготовки к проведению сессии Future Skills на мировом чемпионате WorldSkills International в Бразилии.

Также в рамках деловой программы были проведены мероприятия лидеров проектов АСИ:

- соревнования по программе «Технопрорыв»;
- турнир по переналадке в рамках демонстрации инструментов бережливого производства;
- деловая игра LeanSkills;
- симулятор «Управление цепочками поставок»;

Кубок промышленников Урала по управлению бизнесом GMC.

В чемпионате WSR-HiTech 2014 использовано более 400 единиц техники, из них:

13 станков с числовым программным управлением: 10 – для взрослых соревнований (российской сборки), 3 – для юниоров;

6 станков (сверлильные, загибочные, точильные в компетенции «Работа с листовым металлом»);

150 единиц оборудования для компетенции «Сварочные технологии» (сварочные аппараты, горелки, блоки жидкостного охлаждения, редукторы, углошлифовальные машины);

110 единиц компьютеров/ноутбуков, 17 принтеров (лазерные и 3D);

87 единиц оборудования для компетенции «Электроника» (осциллографы, цифровые мультиметры Fluke 17B, программаторы, ванна для травления Velleman ET10);

35 единиц оборудования для компетенции «Обслуживание авиационной техники»;

8 комплектов оборудования для компетенции «Управление производственными процессами»;

5 элементных баз для сборки для компетенции «Мехатроника».

В чемпионате WSR-HiTech 2014 презентовано 24 стенда, в том числе 5 интерактивных стендов.

На чемпионат аккредитовано 214 журналистов – представителей из 76 средств массовой информации и пресс-служб, в том числе: Первый канал, Россия-1, ТАСС, «Комсомольская правда», «Известия». В средствах массовой информации опубликовано 600 материалов, из них 194 материала опубликовали федеральные средства массовой информации.

Одно из направлений инновационной деятельности было направлено на развитие системы организационно-педагогического сопровождения профессионального самоопределения обучающихся в системе непрерывного образования в соответствии с планом деятельности экспериментальной площадки федерального государственного автономного учреждения «Федеральный институт развития образования» на 2014 год.

Организации – участники площадки: Министерство образования, ГАОУ ДПО СО «ИРО», Областной центр координации профессионального образования Свердловской области.

Тема экспериментальной работы: «Разработка и апробация региональной модели организационно-педагогического сопровождения профессионального самоопределения обучающихся в системе образования Свердловской области на основе многоуровневой системы центров и служб профориентации в условиях развития инновационно-образовательных кластеров».

Направления деятельности экспериментальной площадки связаны с моделированием эффективных механизмов преемственности педагогического сопровождения профессионального самоопределения обучающихся в организациях системы образования области на основе многоуровневой системы центров профориентации в условиях развития инновационно-образовательных кластеров.

Инновационная деятельность 11 ресурсных центров по профориентации как структурных подразделений профессиональных образовательных организаций направлена на разработку и апробацию модели взаимодействия организаций общего, дополнительного и профессионального образования Свердловской области по сопровождению профессионального самоопределения обучающихся.

Цель деятельности профориентационных центров – координация сетевого взаимодействия и объединение информационных, кадровых, научно-методических, материально-технических и образовательных ресурсов организаций общего и профессионального образования и предприятий города для решения задач профессиональной ориентации, содействия трудоустройству, предпрофильного и профильного обучения на основе требований ФГОС и меняющегося кадрового запроса экономики городского округа.

Профориентационным центром при ГБОУ СПО СО «Екатеринбургский экономико-технологический колледж» создана и работает Международная школа молодого пекаря-кондитера (при участии финской компании «Лейпуриен-Тукку»), где учащиеся школ после

восьми месяцев обучения получают свидетельство об окончании курсов. Профорientационным центром ГАОУ СПО СО «Екатеринбургский промышленно-экономический техникум им. В.М. Курочкина» подписано соглашение о взаимодействии общеобразовательных и профессиональных образовательных организаций и предприятий по активизации ориентации учащихся на технологические профессии.

В 2014 году ресурсными центрами по профориентации было проведено более 150 мероприятий различного плана: экскурсии, мастер-классы, дни открытых дверей, тестирование, консультирование, анкетирование, профессиональные пробы, конкурсы, семинары, элективные курсы и другое. В мероприятиях приняли участие более 2870 человек, среди которых были школьники и их родители, абитуриенты и студенты образовательных организаций. Реализована программа курса предпрофессиональной подготовки «Основы управления автоматизированными и роботизированными комплексами» (для обучающихся общеобразовательных организаций города Нижний Тагил).

По итогам работы центров издаются сборники, а также информационные сборники профориентационной направленности (совместно с Министерством спорта и молодежной политики Свердловской области, Департаментом по труду и занятости населения Свердловской области).

В рамках реализации комплексной программы «Уральская инженерная школа» в соответствии с планом работы объединения методических служб при Совете директоров учреждений среднего профессионального образования Свердловской области при поддержке Министерства образования и Областного центра координации профессионального образования Свердловской области состоялся II региональный чемпионат предпринимательских, технических проектов и бизнес-идей «Перспектива».

Чемпионат проводился с целью выявления предпринимательских (технических) проектов и бизнес-идей студентов профессиональных образовательных организаций и обучающихся общеобразовательных организаций, направленных на развитие экономики Свердловской области и оказания содействия образовательным организациям в формировании интеллектуально и духовно развитой личности, формирования предпринимательских умений.

Защита проектов осуществлялась по направлениям «Технические проекты» и «Предпринимательские проекты» (бизнес-идеи) в номинациях:

«Прорыв года» – самая быстрая и успешная в реализации предпринимательская идея;

«Технология будущего» – самая высокотехнологичная идея;

«Мысли глобально!» – предпринимательская идея с самым широким территориальным охватом;

«Гордость Свердловской области» – идея, представляющая особенности или бренды Свердловской области.

В чемпионате приняли участие 49 студентов и школьников из 16 образовательных организаций и 9 муниципальных образований, расположенных на территории Свердловской области.

В экспертную комиссию чемпионата входили представители Министерства финансов Свердловской области, ООО «Лэнд-Екатеринбург», Уральского филиала ООО ГЕА Рефрижерейшн РУС, филиала негосударственного образовательного учреждения высшего профессионального образования «Международный институт экономики и права», ООО «Уралтехсервис».

Сотрудничество профессиональных образовательных организаций Свердловской области, образовательных организаций высшего образования Свердловской области с крупнейшими университетами и организациями становится основой инновационных процессов в профессиональном образовании. Так, УрФУ имеет соглашения и договоры о сотрудничестве с более чем 450 университетами и организациями. Наиболее активное сотрудничество развивается с Германией, Австрией, Италией, Нидерландами, странами Восточной Европы, США, Китаем, Монголией, Республикой Корея, странами СНГ. УрФУ выполняет совместные научно-исследовательские и образовательные проекты с крупными университетами и научно-

исследовательскими центрами Европы и США; осуществляются 4 программы двойных дипломов с Университетом города Лилль (Франция), Университетом Гумбольдта (Германия), Лаппеенрантским технологическим университетом (город Лаппеенрант, Финляндия), Университетом Пьера Мендеса Франса (город Гренобль, Франция).

Внедрению инноваций способствует применение в практике реализации профессиональных программ современных педагогических технологий модульно-компетентностного подхода, образовательной робототехники, дистанционного обучения. Владение педагогами технологиями продуктивного взаимодействия с обучающимися, современными технологиями мониторинга образовательных результатов, использование сетевых сервисов, сайта, блога, а также создание и использование электронных учебных пособий способствует развитию инноваций в профессиональных образовательных организациях Свердловской области.

Инновационные процессы в дополнительном образовании детей

Инновационные процессы в системе дополнительного образования обусловлены целевыми приоритетами Концепции общенациональной системы выявления и развития молодых талантов, Указа Президента Российской Федерации от 07 мая 2012 года № 599, государственной программы Свердловской области «Развитие системы образования в Свердловской области до 2020 года». Апробация и внедрение новых проектов, форм и методик, оптимизация системы сетевого взаимодействия организаций выступают ресурсной базой дальнейшего развития системы дополнительного образования в Свердловской области.

В Свердловской области разработан Региональный комплекс мер, направленный на выявление и поддержку одаренных детей и молодежи в Свердловской области на 2014–2018 годы, утвержденный приказом Министерства образования от 26.09.2014 № 224-д «Об утверждении регионального Комплекса мер, направленного на выявление и поддержку одаренных детей и молодежи в Свердловской области на 2014–2018 годы».

В 58 муниципальных образованиях, расположенных на территории Свердловской области, мероприятия по поддержке одаренных детей включены в муниципальные программы либо разработаны комплексы мер по выявлению и поддержке одаренных и талантливых детей.

Целевым приоритетом деятельности ГАОУ ДОД СО «Дворец молодежи» является эффективное функционирование сети организаций дополнительного образования, осуществляющих развитие и поддержку одаренности и творчества детей.

Основными направлениями деятельности, обеспечивающими решение задач по развитию сети организаций дополнительного образования ГАОУ ДОД СО «Дворец молодежи», является организация и проведение областных и региональных этапов конкурсов педагогического мастерства, просветительско-консультационная деятельность и деятельность образовательных организаций – базовых площадок по реализации инновационных проектов (приказ Министерства образования от 10.11.2014 № 254-д «Об утверждении перечня образовательных организаций – базовых площадок государственного автономного образовательного учреждения дополнительного образования детей «Дворец молодежи» по теме «Развитие инновационной инфраструктуры в системе дополнительного образования Свердловской области»).

Весь комплекс мероприятий направлен на обобщение и распространение передового педагогического опыта; совершенствование научно-методического обеспечения воспитательно-образовательного процесса; повышение общественной значимости и социального статуса педагогической профессии; активизация педагогического творчества; повышение качества и доступности дополнительного образования детей.

ГАОУ ДОД СО «Дворец молодежи» ведет работу с базовыми площадками из числа образовательных организаций Свердловской области по направлениям:

«Развитие творческих способностей детей, их одаренности и таланта в условиях интеграции основного общего и дополнительного образования» (18 базовых площадок);

«Робототехника. 2D- и 3D-моделирование» (19 базовых площадок);

«Педагогическая инноватика» (8 базовых площадок).

Основной целью реализации данных проектов является развитие единого образовательного пространства Свердловской области в целях модернизации содержания, организационных форм, методов и технологий развития творческих способностей детей, их одаренности и таланта.

В перечисленных проектах принимают участие 34 организации дополнительного образования, 7 общеобразовательных организаций и 1 некоммерческое предприятие из 30 муниципальных образований, расположенных на территории Свердловской области.

По направлениям дополнительного образования базовые площадки распределяются следующим образом: 21 площадка – проекты, развивающие техническое творчество, 4 – художественной направленности, 2 – туристско-краеведческой, 4 – физкультурно-спортивной, 7 – социально-педагогической и 5 – естественнонаучной.

Две базовые площадки реализуют проекты по общим вопросам развития дополнительного образования: «Модульный подход к выявлению и развитию одаренности детей в условиях учреждения дополнительного образования» (городской округ Ревда) и «Интегрированный образовательный комплекс как приоритетное направление в интеграции общего и дополнительного образования для создания условий развития талантливых и одаренных детей» (городской округ Верхотурский).

В организации дополнительного образования детей за счет средств областного бюджета поставлено современное высокотехнологичное оборудование для реализации дополнительных общеразвивающих программ по образовательной робототехнике и инновационному техническому творчеству. Впервые в подготовке помещений для образовательной деятельности и оснащении новых базовых площадок приняли участие социальные партнеры – предприятия ОАО «УГМК-Холдинг».

Использование в образовательном процессе современного оборудования обеспечивает повышение интереса большего количества детей, что позволило увеличить процент охвата населения дополнительными образовательными услугами, повысить их качество, а также мотивировало педагогов данных организаций более активно работать в режиме инноваций.

Одним из показателей тенденции повышения интереса к системе дополнительного образования является также увеличение количества базовых площадок различной направленности: 2012 год – 38 единиц, 2013 год – 42 единиц, 2014 год – 45 единиц.

Опыт реализации проекта по робототехнике и инновационному техническому творчеству позволяет сделать вывод о том, что только создание достойных условий для реализации дополнительного образования, укрепление материальной базы организаций обеспечивает возможности активного привлечения детей, в том числе подросткового и старшего возраста, к занятиям в системе дополнительного образования.

Приоритетом в развитии содержания дополнительного образования Свердловской области является усиление акцента на развитие кружков и объединений технической направленности в общеобразовательных организациях, организациях дополнительного образования.

Положительная динамика числа детей, занимающихся по дополнительным общеразвивающим программам научно-технической и спортивно-технической направленностей в организациях дополнительного образования детей, свидетельствует об интересе обучающихся к этой сфере деятельности.

Свердловская область – регион, в экономике которого наиболее развиты промышленные отрасли (черная и цветная металлургия, машиностроение, оборонно-промышленный комплекс). В последние годы наблюдается качественное преобразование экономики, связанное с технической и технологической модернизацией производства. В связи с этим возрастает потребность в специалистах групп профессий и специальностей технической направленности.

Особую актуальность в этом направлении приобретает запуск новой комплексной программы «Уральская инженерная школа».

В рамках исполнения Указа Губернатора Свердловской области от 06.10.2014 № 453-УГ «О комплексной программе «Уральская инженерная школа» в 2014 году осуществлены следующие мероприятия.

Согласно постановлению Правительства Свердловской области от 12.11.2014 № 972-ПП «О внесении изменений в государственную программу Свердловской области «Развитие системы образования в Свердловской области до 2020 года» в государственную программу Свердловской области «Развитие системы образования в Свердловской области до 2020 года» внесена подпрограмма 8 «Реализация комплексной программы «Уральская инженерная школа», в которую включены мероприятия Перечня первоочередных мероприятий комплексной программы «Уральская инженерная школа» (далее – комплексная программа «Уральская инженерная школа») на 2015 год с финансированием в размере 200 млн. рублей.

В рамках модернизации материально-технической, учебно-методической базы муниципальных образовательных организаций Свердловской области, осуществляющих реализацию программ естественнонаучного цикла и профориентационной работы, формируются кабинеты естественнонаучного цикла (определен перечень муниципальных образовательных организаций, расположенных на территории Свердловской области). На данное мероприятие в 2015 году запланировано финансовое обеспечение.

Определен ответственный разработчик методической части региональной Олимпиады школьников по естественнонаучным предметам (образовательные организации городского округа Первоуральск). Совместно с Региональным объединением работодателей «Свердловский областной союз промышленников и предпринимателей» осуществляется определение спонсоров проведения муниципального и областного этапов региональной Олимпиады из числа промышленных предприятий Свердловской области.

Совместно с Администрацией городского округа «Город Лесной» проработаны вопросы организации летнего отдыха детей, имеющих достижения в области естественнонаучного образования.

Осуществлена содержательная разработка проведения Дней науки (с участием преподавателей Специализированного учебного научного центра УрФУ).

Совместно с ОАО «УГМК-Холдинг» разрабатывается концепция создания Центра виртуального технологического образования.

Межведомственной рабочей группой осуществляется разработка концепции Дворца технического творчества в городском округе Верхняя Пышма.

В рамках сотрудничества с мировыми лидерами в области современных технологий и развития высокотехнологичного образования с сентября 2014 года в ГАОУ ДОД СО «Дворец молодежи» началась образовательная деятельность в творческих объединениях «IT-школа Samsung», в которых занимается более 60 учащихся 10–11-х классов. Все оборудование и методическое обеспечение образовательной деятельности предоставлено компанией Samsung Electronics.

В 2014 году ГАОУ ДОД СО «Дворец молодежи» продолжена инновационная деятельность по развитию лидерского потенциала обучающихся, реализация конкурсов и проектов социально-педагогической направленности.

Конкурсы и проекты, направленные на развитие лидерских качеств детей и молодежи, привлекают все большее количество участников, что свидетельствует о возрастающем интересе подрастающего поколения к участию в решении социально значимых проблем в жизни общества и государства.

В 2014 году в ГАОУ ДОД СО «Дворец молодежи» состоялся фестиваль молодежной журналистики «Таймкод», охвативший школьную и студенческую аудиторию региона, привлечший на финальные мероприятия более 1,5 тысячи зрителей. Серию мастер-классов представили признанные российские журналисты и специалисты разных медианаправлений.

Фестиваль стал ключевым событием, отражающим тенденции медиаобразования в Свердловской области. Об этом свидетельствует положительная динамика количества участников и качество предлагаемых работ: в 2011 году было подано 150 заявок, в 2012 году –

203, в 2013 году – 255, а в 2014 году – 450, из которых к конкурсному участию были отобраны 320. Растет число участников из других городов России, превращая фестиваль в значимое общероссийское событие в сфере медиаобразования.

Развивается социальное партнерство ГАОУ ДОД СО «Дворец молодежи» в разработке и реализации иных инновационных образовательных проектов. В 2014 году стартовал долгосрочный проект «Молодежные инклюзивные игры. Новое поколение», организаторами которого выступили ГАОУ ДОД СО «Дворец молодежи» и социальное движение «Белая трость» при поддержке Министерства образования.

Главная идея проекта – инклюзивность – включение в полноценное социальное взаимодействие людей с разными физическими возможностями.

На площадках ГАОУ ДОД СО «Дворец молодежи» в формате инклюзивных игр были организованы и проведены различные мероприятия: спортивные состязания, творческие мастер-классы, интеллектуальные игры, тренинги по сенсорному развитию, танцевальный флешмоб, эстафета с завязанными глазами, заплывы в бассейне, туристическая полоса препятствий, катание на велотандеме, шоу даун (теннис для слепых), «Темная комната», кулинарное шоу, в которых приняли участие более 300 детей из муниципальных образований, расположенных на территории Свердловской области.

Спонсорами молодежных инклюзивных игр выступили коммерческие компании: авиакомпания «ЮТэйр», «Союз добровольцев России», а также компании ООО «ЭНВИРО-ХЕМИ» ГмБХ и ОАО «Хлебпром», представляющие продукцию здорового питания «Доктор Кёрнер».

В Свердловской области в 2014 году продолжилась реализация региональных образовательных проектов: областной фестиваль «Юные интеллектуалы Среднего Урала» и областной фестиваль детского и юношеского творчества «Майская радуга»; спартакиады по различным видам спорта, в том числе для детей с ограниченными возможностями здоровья; организация мероприятий эколого-биологической направленности; различные формы работы с одаренными детьми (система подготовительных и конкурсных мероприятий интеллектуальной, творческой, культурной, спортивно-оздоровительной направленности: олимпиады, турниры, тренинги, конкурсы, слеты, фестивали и другие); проведение научно-исследовательских конференций; летних тематических смен; выставок детских проектов; создаются и совершенствуются очно-заочные школы для одаренных детей; проводится работа по педагогическому сопровождению и развитию талантливых (одаренных) детей.

Инновационный характер задается реализуемым проектам новым содержанием и наполнением, новыми формами организации деятельности детей и подростков.

Всего в 2014 году при участии ГАОУ ДОД СО «Дворец молодежи» проведено около 290 конкурсных мероприятий, в которых приняли участие более 38 507 человек. Расширение спектра мероприятий различных форм и наполнения способствует увеличению охвата обучающихся конкурсным и олимпиадным движением и росту личностных достижений обучающихся.

Руководство развитием инновационных процессов, освещение деятельности и достижений базовых площадок осуществляется через сайт ГАОУ ДОД СО «Дворец молодежи» раздел «Инновации», а также через организацию и проведение online-совещаний и иных форм коллегиального сотрудничества образовательных организаций, реализующих дополнительные общеобразовательные программы и работающих в режиме инноваций.

В 2014 году организована деятельность по выстраиванию механизма оценки качества работы организаций дополнительного образования через показатели информационной открытости и доступности информации об образовательном процессе. Разработка и закрепление на уровне региона методологических требований к оценке качества деятельности организаций дополнительного образования, выработка стандарта качества условий реализации дополнительного образования, подготовка механизмов рейтингования организаций определяют подходы к формированию системы мониторинга качества в дополнительном образовании.

Реализация инновационной областной целевой программы «Патриотическое воспитание граждан в Свердловской области» на 2011–2015 годы, утвержденной постановлением Правительства Свердловской области от 11.10.2010 № 1471-ПП «Об утверждении областной целевой программы «Патриотическое воспитание граждан Свердловской области» на 2011–2015 годы», направлена на дальнейшее развитие системы патриотического воспитания граждан Свердловской области, формирование у обучающихся патриотического сознания, верности Отечеству, готовности к выполнению конституционных обязанностей, гармонизацию межэтнических и межконфессиональных отношений, профилактику экстремизма и поддержку российского казачества на территории Свердловской области.

Данные целевые установки областной целевой программы «Патриотическое воспитание граждан в Свердловской области» на 2011–2015 годы определили основные направления и структуру мероприятий. В 2014 году структура мероприятий состояла из следующих основных блоков:

мониторинг развития кадетского движения как формы реализации мер по организации военно-патриотического воспитания;

мониторинг практики внедрения в образовательных организациях Свердловской области всероссийского физкультурно-спортивного комплекса «Готов к труду и обороне» как формы реализации мер по организации физического развития в рамках исполнения Указа Президента Российской Федерации от 24 марта 2014 года № 172 «О всероссийском физкультурно-спортивном комплексе «Готов к труду и обороне» (ГТО)»;

мониторинг результатов реализации постановления Правительства Свердловской области от 03.12.2014 № 1082-ПП «Об утверждении комплексной программы Свердловской области «Патриотическое воспитание граждан в Свердловской области на 2014–2020 годы»;

мониторинг результатов реализации постановления Правительства Свердловской области от 24.12.2013 № 1605-ПП «Об утверждении комплексной программы Свердловской области «Укрепление единства российской нации и этнокультурное развитие народов России, проживающих в Свердловской области» на 2014–2020 годы»;

подготовка и проведение событийных мероприятий, в том числе посвященных юбилейным датам в истории Российской Федерации и Свердловской области.

Мониторинг развития кадетского движения как формы реализации мер по организации военно-патриотического воспитания в общеобразовательных организациях Свердловской области осуществляется на основании следующих целевых показателей комплексной программы Свердловской области «Патриотическое воспитание граждан в Свердловской области на 2014–2020 годы»:

доля обучающихся, участвующих в деятельности патриотических молодежных объединений;

доля молодых граждан в возрасте от 14 до 30 лет, участвующих в занятиях техническими и ведомственными видами спорта, военно-спортивных мероприятиях;

доля молодых граждан, принявших участие в мероприятиях, направленных на поддержку казачества на территории Свердловской области.

Сравнительный анализ значений целевых показателей, достигнутых за 2014 год, свидетельствует о положительной динамике развития военно-патриотического воспитания обучающихся в образовательных организациях Свердловской области.

В настоящее время в Свердловской области функционирует 7 областных кадетских образовательных организации, в том числе 3 кадетских корпуса, 1 муниципальная школа-интернат, 180 кадетских классов в государственных и муниципальных общеобразовательных организациях Свердловской области, 25 кадетских клубов в муниципальных общеобразовательных организациях Свердловской области.

Казачий кадетский компонент реализуется в 1 казачьем кадетском корпусе, 46 казачьих кадетских классах, 10 казачьих клубах. В 2013 году функционировали 1 казачий кадетский корпус, 33 казачьих кадетских класса, 5 казачьих кадетских клубов.

В сравнении с 2013 годом увеличилось количество детей и взрослых – участников гражданско-патриотических и военно-патриотических мероприятий, развиваются формы организации допризывной подготовки обучающихся, выстроено устойчивое взаимодействие с ветеранскими общественными организациями и военно-патриотическими объединениями Свердловской области.

Приоритетным направлением в работе по военно-патриотическому воспитанию обучающихся является подготовка молодежи к военной службе.

В этой связи Министерством образования Свердловской области совместно с Правительством Свердловской области, ветеранскими организациями, социальными партнерами и воинскими частями организована работа по совершенствованию военно-патриотического воспитания обучающихся и подготовке юношей к службе в Вооруженных Силах Российской Федерации.

Для этого в 2014 году разработаны и приняты необходимые нормативные правовые документы, регламентирующие подготовку молодежи Свердловской области к военной службе: постановления Правительства Свердловской области от 28.08.2014 № 734-ПП «Об утверждении комплексной программы Свердловской области «Подготовка молодежи к военной службе в Свердловской области до 2020 года» и от 17.09.2014 № 792-ПП «О мерах по обеспечению обучения граждан начальным знаниям в области обороны и их подготовки по основам военной службы в Свердловской области в 2014/2015 учебном году».

Под руководством начальников гарнизонов, командиров воинских частей разработаны планы военно-шефской работы, обеспечивается предоставление образовательным организациям учебно-материальной базы воинских частей для проведения мероприятий по подготовке молодежи к военной службе. Также организуется работа по ознакомлению юношей с воинскими ритуалами, жизнью и бытом военнослужащих, вооружением и военной техникой, порядком несения внутренней, гарнизонной и караульной служб.

Организовано проведение пятидневных сборов для обучающихся образовательных организаций. В 2014 году сборы проходили на базе воинских частей, образовательных организаций и в летних оборонно-спортивных лагерях. Стрельбы были организованы на полигонах воинских частей, в тирах образовательных организаций и добровольного общества содействия армии, авиации и флоту (ДОСААФ).

В 2014 учебном году на территории Свердловской области было организовано 75 оборонно-спортивных оздоровительных лагеря, в которых прошли подготовку 2138 юношей.

Новой формой взаимодействия можно считать организацию стажировок на базе воинских частей для воспитанников кадетских школ-интернатов, в рамках которых кадеты сдавали нормативы по огневой, тактической, строевой подготовкам и военной топографии.

В 2014 году в образовательные организации Министерства обороны России из образовательных организаций Свердловской области поступили 225 выпускников. Будущие курсанты продемонстрировали высокий уровень общеобразовательной и физической подготовки. В частности, в федеральное государственное казенное военное образовательное учреждение высшего профессионального образования «Рязанское высшее воздушно-десантное командное училище (военный институт) имени генерала армии В.Ф. Маргелова» Министерства обороны Российской Федерации (при конкурсе 10 человек на место) из Свердловской области поступили 8 обучающихся, в федеральное государственное казенное военное образовательное учреждение высшего профессионального образования «Военно-космическая академия имени А.Ф. Можайского» Министерства обороны Российской Федерации (также при конкурсе 10 человек на место) поступили 14, в федеральное государственное бюджетное военное образовательное учреждение высшего профессионального образования «Военно-медицинская академия имени С.М. Кирова» Министерства обороны Российской Федерации (при конкурсе 30 человек на место) поступили 3 выпускника.

В течение 2014 года в образовательных организациях Свердловской области в рамках месячника защитников Отечества, в связи с Днем Героев Отечества и памятной датой «День Неизвестного солдата» проведены уроки мужества, военно-спортивные игры, встречи с

Героями России, спортивные состязания и творческие конкурсы. Участниками данных мероприятий стали более 350 000 человек. Проведены мероприятия спортивно-патриотической направленности:

молодежный фестиваль казачьей культуры «Казачья удаля», посвященный Победе в Великой Отечественной войне и празднованию 440-летия Оренбургского казачьего войска. Участниками фестиваля стали 120 человек;

отборочный тур казачьих кадетских корпусов, классов, детских клубов и детских творческих коллективов Свердловской области для участия в XXI Российском детском фестивале «Казачок», в котором приняли участие 6 детских творческих коллективов (101 человек). Победители отборочного тура – коллективы ГБОУ СО Кадетская школа-интернат «Екатеринбургский кадетский корпус» и государственного автономного учреждения культуры Свердловской области «Уральский центр народного искусства» представляли Свердловскую область на Всероссийском этапе фестиваля в городе Анапа Краснодарского края;

областной этап всероссийской военно-спортивной игры «Казачий сполох–2014» среди казачьих кадетских корпусов, классов и клубов Свердловской области на базе детского оздоровительного лагеря «Мечта» (городской округ Ревда). В соревнованиях приняли участие 5 команд. В общем зачете после 13 конкурсов победу одержала команда ГБОУ СО Кадетская школа-интернат «Екатеринбургский кадетский корпус»;

областной этноспортивный праздник «Казачьи шермиции» в память 100-летия начала Первой мировой войны на базе ГБОУ СО Кадетская школа-интернат «Екатеринбургский кадетский корпус» (далее – ГБОУ СО КШИ). Участниками праздника стали более 100 человек;

кадетский бал «Судьба и Родина – едины!», посвященный Дню Героев Отечества и памятной дате «День Неизвестного солдата».

Команда ГБОУ СО КШИ в июне 2014 года стала победителем областного отборочного тура смотра-конкурса на звание «Лучший казачий кадетский класс Уральского федерального округа».

В июне 2014 года делегация Свердловской области приняла участие в туристическом слете Союзных государств в городе Минске (Республика Беларусь).

Проведение данных мероприятий способствует распространению успешного опыта работы войсковых казачьих обществ, образовательных организаций по возрождению культурно-исторических традиций казачества, формированию гражданской позиции обучающихся.

Всероссийский физкультурно-спортивный комплекс «Готов к труду и обороне» (далее – ВФСК ГТО) на территории Свердловской области реализуется в рамках исполнения Указа Президента Российской Федерации от 24 марта 2014 года № 172 «О всероссийском физкультурно-спортивном комплексе «Готов к труду и обороне (ГТО)», постановления Правительства Российской Федерации от 11.06.2014 «Об утверждении Положения о Всероссийском физкультурно-спортивном комплексе «Готов к труду и обороне».

УрГПУ были разработаны программы курсов повышения квалификации для работников образовательных организаций по внедрению ВФСК ГТО в процесс физического воспитания обучающихся, инструктивные и методические рекомендации по организации процесса подготовки и сдачи нормативов комплекса ГТО в рамках уроков физической культуры и дополнительного образования.

Мониторинг реализации комплекса ГТО свидетельствует об увеличении количества участников, сдавших его нормативы:

в 2014 году 376 532 обучающихся общеобразовательных и профессиональных образовательных организаций Свердловской области (79 процентов от общего количества) приняли участие в сдаче нормативов комплекса ГТО (в 2013 году – 76 процентов от общего количества).

В июне 2014 года в городе Челябинске состоялся I форум «Готов к труду и обороне» в Уральском федеральном округе, в котором участвовали команды обучающихся из Свердловской области.

В рамках форума были проведены соревнования по баскетболу, волейболу и футболу, организована сдача нормативов ГТО (подтягивание, отжимание, бег на дистанции, стрельба), организована выставка образцов военной техники и вооружения, а также проведено авиашоу с демонстрацией фигур высшего пилотажа.

Команды Свердловской области приняли участие в учебно-тренировочных сборах и в финальных соревнованиях XX Российского смотра физической подготовленности обучающихся образовательных организаций в городе Анапа (Краснодарский край) на базе санаторно-курортного объединения «Смена» в сентябре 2014 года. Команда Серовского городского округа в количестве 12 человек заняла 1-е место по России среди общеобразовательных организаций.

Основные направления подпрограммы «Патриотическое воспитание граждан и формирование основ безопасности жизнедеятельности обучающихся в Свердловской области» реализуются через организацию мероприятий с педагогическими кадрами, которые направлены на развитие профессионализма педагогов и организаторов в области патриотического воспитания; празднование юбилейных дат России и Свердловской области.

В семинарах и педагогических конференциях, направленных на развитие профессионализма специалистов, принял участие 1241 педагог. В качестве сопровождающих команд и делегаций на областные и Всероссийские соревнования и конкурсы выезжало около 400 педагогов. Таким образом, количество привлеченных педагогов к реализации программы патриотического воспитания составляет 1641 человек, без учета тех педагогов и специалистов дополнительного образования, которые являлись руководителями и организаторами творческих работ на подготовительном этапе.

Педагоги и руководящие работники в рамках семинаров-практикумов имели возможность ознакомиться с новыми подходами и методиками формирования гражданской компетентности обучающихся в условиях образовательной организации, по развитию культуры толерантности обучающихся в системе гражданско-патриотического воспитания, воспитанию патриота и гражданина в условиях интеграции общего и дополнительного образования. Кроме того, в рамках программы семинаров проводились конкурсы, видеоконференции для педагогов, для чего было приобретено оборудование и программное обеспечение с целью организации мероприятий в дистанционном или online-режиме и большему охвату участников.

В рамках совершенствования кадрового обеспечения реализации комплексной программы проведены образовательные мероприятия для педагогов, участниками которых стали более 5000 человек, на конкурсной основе оказана грантовая поддержка на сумму 6000,0 тыс. рублей, издан информационно-методический сборник, посвященный юбилейным и памятным датам России и Свердловской области, для организации и проведения классных часов, уроков мужества в образовательные организации Свердловской области переданы книги «Урал в годы Первой мировой войны: взаимодействие власти и общества».

Ежегодно организуется и проводится областной конкурс для педагогов на лучшую учебно-методическую разработку, направленную на формирование толерантности, гармонизацию межнационального и этноконфессионального согласия.

Проведение конкурса способствует поиску педагогами эффективных методов и приемов проведения уроков и внеклассных мероприятий в сфере распространения и формирования норм толерантного поведения обучающихся, изучению многообразия национально-этнических культур Свердловской области, выявлению актуальных и перспективных методических разработок в данном направлении, а также лучших практик и успешного опыта реализованных методик, тренингов, семинаров, направленных на развитие этнической и межкультурной толерантности в молодежной среде.

Конкурс призван пропагандировать толерантность, выступать против ксенофобии, национализма, экстремизма, агрессивности, возникновения различных форм нетолерантных отношений в детской, юношеской и молодежной средах; помочь молодежи в овладении навыками конструктивного разрешения конфликтов, преодоления противоречий и достижения компромисса.

В 2014 году в государственных образовательных организациях Свердловской области осуществляли деятельность 13 центров патриотического воспитания и допризывной подготовки. Деятельность центров выстраивается на основе сетевого взаимодействия и направлена на проведение областных мероприятий патриотической направленности для обучающихся муниципальных и государственных образовательных организаций, оказание информационно-методической поддержки образовательным организациям по вопросам военно-патриотической и спортивно-туристической подготовки.

В 2014 году продолжена работа по развитию материальной базы центров патриотического воспитания и допризывной подготовки.

В муниципальных и государственных образовательных организациях Свердловской области в 2014 году продолжена работа по модернизации музеев, улучшению их материально-технической базы. В рамках смотра-конкурса, посвященного 70-летию Победы в Великой Отечественной войне 1941–1945 годов, был отмечен 31 музей.

В рамках комплексной программы Свердловской области «Патриотическое воспитание граждан в Свердловской области на 2014–2020 годы» следует отметить проведение широкого спектра мероприятий историко-патриотической, героико-патриотической и военно-патриотической направленности.

Для обучающихся образовательных организаций Свердловской области проведено 45 мероприятий различной направленности, подготовлено 16 команд для участия во всероссийских соревнованиях. Участниками областных мероприятий стали более 10 тысяч обучающихся. Кроме того, в муниципальных программах патриотической направленности приняли участие свыше 400 тысяч обучающихся.

Самые яркие из них – такие как областной ежегодный фестиваль «Урал объединяет народы», посвященный Дню народного единства. В 2014 году в фестивале приняли участие 311 человек, из них – 228 детей и 83 педагога.

Участники фестиваля – победители и призеры областных конкурсов и проектов; лучшие экспедиционные команды, руководители и педагоги, занимающиеся проектом «Урал многонациональный»; представители Свердловской региональной ассоциации общественных объединений «Ассоциация национально-культурных объединений Свердловской области». Фестиваль представляет собой уникальную интерактивную образовательную форму взаимодействия с детьми и молодежью, которая позволяет раскрыть творческий потенциал детей и молодежи через знакомство с этническими и культурными традициями разных народов.

Организация и проведение «национальных подворий» в рамках фестиваля «Урал объединяет народы» дают возможность представить материальную и духовную культуру народов, национальные особенности, самобытность, тем самым продемонстрировать многообразие культур представителей разных народов и национальностей, проживающих на Урале. Для детей и молодежи особенно значимо и важно знать традиции и обычаи различных народов, основываясь на принципах равного уважения ко всем людям, независимо от их национальной и религиозной принадлежности.

Областная школа юного краеведа – это новая форма работы, которая вызвала большой интерес со стороны обучающихся и педагогов. Проведение школы юного краеведа дает возможность расширить знания об истории родного края, этническом и культурном многообразии народов Урала, обеспечивает развитие коммуникативных и толерантных качеств обучающихся, способствует укреплению дружбы и взаимопонимания.

Сотрудничество со Свердловской региональной ассоциацией общественных объединений «Ассоциация национально-культурных объединений Свердловской области», которая включает в себя 27 этнических групп, способствует налаживанию контактов и расширению планов совместных проектов с представителями национально-культурных автономий.

Постоянно ведется работа с информационно-аналитическим порталом «Урал многонациональный» по проблемам этнополитической ситуации и миграции Свердловской области.

Все эти мероприятия гармонизируют межнациональные отношения и развивают межрелигиозную толерантность, предупреждают распространение экстремистских и террористических идей среди молодежи.

Областной праздник активистов краеведческого движения, посвященный 85-летию детско-юношеского туризма в Свердловской области, проводился в 3 этапа, а по итогам работы областных и муниципальных организаций издан сборник материалов по истории развития детско-юношеского туризма в Свердловской области «Туристскими тропами. Из века в век».

Областные робототехнические соревнования по проектированию моделей военной техники прошли в апреле, ноябре, декабре 2014 года и были посвящены 80-летию Свердловской области, 100-летию начала Первой мировой войны. В соревнованиях приняли участие 120 участников из 11 муниципальных образований, расположенных на территории Свердловской области. Соревнования разных возрастных групп (младшая, средняя и старшая) прошли в двух категориях – основная и творческая.

В творческой категории «Первая мировая война» были представлены проекты и модели техники времен Первой мировой войны.

В творческой категории «Промышленность Свердловской области» были представлены проекты устройств и механизмов для производства на предприятиях Свердловской области.

Турнир изобретателей, посвященный 80-летию Свердловской области, состоялся в марте 2014 года. Тема заданий этого года – «Прогнозирование, предотвращение и борьба со стихийными, техногенными и иными угрозами человечеству». Его участниками стали 90 человек из семи муниципальных образований, расположенных на территории Свердловской области:

обучающиеся общеобразовательных организаций Свердловской области (школы, лицеи, гимназии) – 39 процентов;

обучающиеся организаций дополнительного образования Свердловской области – 41 процент;

обучающиеся профессиональных образовательных организаций Свердловской области – 20 процентов.

Областной конкурс декоративно-прикладного искусства «Живинка в деле», посвященный 135-летию со дня рождения П.П. Бажова, привлек к участию в общей сложности более 1300 человек, среди них 700 человек – дети с ограниченными возможностями здоровья. Конкурс был проведен в форме защиты исследовательских проектов и презентаций, у детей с ограниченными возможностями здоровья – в форме мастер-классов и выставок по творчеству П.П. Бажова. Участники конкурса показали оригинальность замысла выполненных изделий на тему уральских сказов, мастерство исполнения, разнообразие техник.

Среди мероприятий гражданско-патриотической и социальной направленности можно выделить ежегодные соревнования по спортивному туризму «Школа безопасности», фестиваль «Исследователи Земли», областные лагеря «Юный спасатель», «Росинка» с общим охватом обучающихся более двух тысяч человек. К проведению этих мероприятий привлекаются сотрудники правоохранительных органов, представители общественных организаций, которые проводят беседы с участниками соревнований по предупреждению распространения экстремистских и террористических идей среди молодежи.

Проведены соревнования по спортивно-техническим видам спорта: первенства среди школьников по авиамodelьному спорту в разных классах моделей, посвященные 110-летию со дня рождения Валерия Чкалова; по ракетомodelьному спорту среди школьников, посвященные 80-летию со дня рождения Ю.А. Гагарина; по судомodelьному спорту, посвященные 300-летию Великой победы Российского флота над шведами возле мыса Гангут 09 августа 1714 года.

Всего количество обучающихся – участников областных конкурсов, смотров, соревнований составило 3750 человек, участвующих на школьном и муниципальном этапах – 55 000 человек.

В рамках финансирования государственной программы обеспечено участие представителей и делегаций Свердловской области в международных, всероссийских и

межрегиональных мероприятиях патриотической направленности: Всероссийский конкурс исследовательских краеведческих работ учащихся «Отечество» (город Москва); туристский слет учащихся Союзного государства (Республика Беларусь); Всероссийский слет по пешеходному туризму среди обучающихся (Республика Бурятия); Всероссийский слет юных краеведов-туристов (историков, этнографов, экологов) (Брянская область); I Всероссийский слет патриотических объединений и поисковых отрядов «Отчизны верные сыны» (город Анапа); Всероссийская военно-краеведческая игра «Во славу Отечества 2014»; всероссийские соревнования по спортивному туризму на пешеходных дистанциях «Гонки Четырех» (Московская область); всероссийские краеведческие чтения (город Москва). Во всех мероприятиях делегации обучающихся образовательных организаций Свердловской области достойно представили Свердловскую область на российском и международном уровнях (приложение № 23 к настоящему докладу).

Министерство образования поддержало предложение В.В. Зотова, сопредседателя и руководителя Исполнительной дирекции Совета по сохранению природного наследия нации в Совете Федерации Федерального Собрания Российской Федерации, по развитию социально-образовательных природоохранных экологических проектов и движений среди обучающихся образовательных организаций.

В целях реализации распоряжения Правительства Свердловской области от 17.05.2013 № 622-РП «О подготовке и проведении в Свердловской области областного экологического марафона «Эко-Фактор 2014», посвященного Году охраны окружающей среды в России», в рамках Всероссийского конкурса «Сохраним озоновый слой и климат Земли», в 2014 году состоялся областной конкурс детско-юношеского творчества «Наша планета – Земля». Общее количество участников – 400 человек в возрасте от 7 до 25 лет. Поддержку конкурсу оказали 63 организации, осуществляющие деятельность на территории Свердловской области.

В различных номинациях конкурса были награждены 95 обучающихся образовательных организаций Свердловской области. На торжественном приеме в Правительстве Свердловской области награды получили 20 детей – победителей из детских домов и интернатов.

В рамках Всероссийской общественно-государственной инициативы «Горячее сердце», направленной на гражданское, нравственное и патриотическое воспитание, формирование ответственного гражданского поведения у подрастающего поколения, от Свердловской области были представлены к государственной награде нагрудным знаком «Горячее сердце» 8 молодых людей в возрасте от 12 до 20 лет за героические поступки и преодоление трудных жизненных ситуаций. Государственные награды двум героям были вручены на церемонии награждения в городе Москве, шести – на церемонии награждения в резиденции полномочного представителя Президента Российской Федерации по Уральскому федеральному округу И.Р. Холманских. Все участники церемонии награждены путевками в федеральное государственное бюджетное образовательное учреждение дополнительного образования детей «Федеральный детский оздоровительно-образовательный центр «Смена», расположенный в городе Анапа.

В течение 2014 года в эфире телекомпании «Областное телевидение» (далее – ОТВ) создано и вышло 24 выпуска телевизионного интеллектуального шоу патриотической направленности о родном крае для старшеклассников «Уральская игра». В интеллектуальных телевизионных соревнованиях приняли непосредственное участие 160 обучающихся старших классов из 32 образовательных организаций Свердловской области. В социальной сети «В контакте» за участников проекта голосовали чуть более 5000 человек. Зрительская аудитория каждой программы, по данным рейтингов ОТВ, составила 50 000 человек. Участниками было рассмотрено 300 вопросов по 48 темам об Урале, например, «100 лет со дня начала Первой мировой войны», «70 лет со дня освобождения Ленинграда: эвакуация на Урал», «Урал бунтующий», «Урал старообрядческий», «100 лет первому ВУЗу Урала».

В 2014 году конкурсы творческих работ для обучающихся по различным номинациям были направлены на актуализацию проблемы толерантности в современном российском обществе, в многонациональном регионе, способствовали развитию культуры межнационального диалога и профилактики межэтнических конфликтов среди молодежи.

Конкурсные материалы пропагандировали толерантность, терпимость, дружбу народов, идеи развития межнационального взаимодействия в молодежной среде, спокойное отношение к людям других рас и этносов, которых отличает цвет кожи, разрез глаз, самобытная культура, обычаи и традиции.

Министерством образования систематически рассматриваются вопросы профилактики терроризма и экстремизма в образовательных организациях Свердловской области на совещаниях с органами местного самоуправления, осуществляющими управление в сфере образования, подведомственными образовательными организациями. В ходе проведения совещаний с руководителями образовательных организаций Свердловской области вопросы комплексной безопасности рассматриваются с привлечением специалистов надзорных и правоохранительных органов.

Проведены образовательные мероприятия для 360 педагогов по вопросам гражданско-патриотического воспитания, противодействия распространению среди обучающихся идеологии экстремизма.

В настоящее время в системе дополнительного образования Свердловской области организованы точки роста, связанные с направлением детского технического творчества, гражданско-патриотического воспитания (в основном на базе туристско-краеведческой деятельности и музееведения) и работе с одаренными детьми. Реализуются проекты по созданию и расширению сети инновационных базовых площадок и развитию информационной культуры и медиаобразования детей и взрослых.

ГАОУ ДОД СО «Дворец молодежи» является системообразующим центром информационной и методологической поддержки, на его базе для молодежи организуются практически все регионально значимые мероприятия и проекты. ГАОУ ДОД СО «Дворец молодежи» формирует стратегию развития содержания и инновационной деятельности дополнительного образования детей через развитие сети опорных организаций, которых в настоящее время насчитывается 45 единиц.

Для развития содержания дополнительного образования детей, реализации инновационных подходов, современных технологий и форм, обеспечения конкурентоспособности организации системе нужны высококвалифицированные, профессиональные педагогические кадры и менеджеры, что предполагает формирование современной системы сопровождения непрерывного профессионального развития педагогических кадров.

Включение педагога в экспериментальную, инновационную деятельность становится обязательным компонентом личной педагогической системы. Это предполагает переоценку педагогом своего профессионального труда, выход за пределы традиционной исполнительской деятельности и смену ее на проблемно-поисковую, рефлексивно-аналитическую, отвечающую запросам общества и создающую условия для самосовершенствования личности.

Для удовлетворения индивидуальных потребностей педагогов и решения их профессиональных проблем проведено 67 семинаров, обучено 2250 человек.

Общее количество педагогических и руководящих работников организаций дополнительного образования, прошедших повышение квалификации в 2014 году на базе ГАОУ ДОД СО «Дворец молодежи», – 2274 человека.

Необходимо отметить, что в 2014 году большая часть обучающихся отдают предпочтение формам, направленным на изучение инновационного опыта (мастер-классы, посещение творческих мастерских, презентации опыта лучших педагогов и образовательных организаций, стажировки), предполагающих активную практическую деятельность самих педагогов (тренинги, проектная работа, практические семинары, форумы).

В 2014 году состоялась II областная педагогическая конференция образовательных организаций Свердловской области – базовых площадок ГАОУ ДОД СО «Дворец молодежи» «Актуальные вопросы развития образовательного учреждения в условиях реализации инновационного образовательного проекта». В работе педагогической конференции приняли участие 120 педагогических и руководящих работников образовательных организаций –

базовых площадок ГАОУ ДОД СО «Дворец молодежи», их кураторы, а также специалисты ГАОУ ДОД СО «Дворец молодежи», участвующие в развитии инновационной инфраструктуры системы дополнительного образования Свердловской области.

В качестве основных результатов творческой совместной деятельности ГАОУ ДОД СО «Дворец молодежи» и базовых площадок можно назвать:

активизацию инновационной деятельности в условиях интеграции основного и дополнительного образования;

обновление и развитие содержания дополнительного образования, внедрение образовательных технологий в организацию образовательного процесса.

С целью продвижения педагогических инноваций и распространения социально значимого педагогического опыта в 2014 году специалистами ГАОУ ДОД СО «Дворец молодежи» осуществлялось методическое сопровождение деятельности областных объединений педагогов дополнительного образования детей различной целевой направленности.

Глава 16. Государственная поддержка инноваций и формы продвижения инновационных практик в образовании

Обеспечение условий для поддержки и продвижения инновационных идей и практик является важнейшим аспектом формирования инновационной инфраструктуры в системе образования Свердловской области.

Основными формами продвижения педагогических инноваций выступают проекты, профессиональные конкурсы, научно-практические конференции, форумы, слеты, тематические выставки поддержка информационных порталов, формирование информационных ресурсов, сетевые формы реализации проектов и программ.

Проведен конкурс среди образовательных организаций, активно внедряющих инновационные образовательные программы.

В 2014 году в соответствии с Положением о конкурсе, утвержденным постановлением Правительства Свердловской области от 02.07.2014 № 553-ПП «О проведении конкурса среди муниципальных общеобразовательных организаций, расположенных на территории Свердловской области, и государственных образовательных организаций Свердловской области, реализующих инновационные образовательные программы, в 2014 году» проведен конкурс среди муниципальных общеобразовательных организаций, расположенных на территории Свердловской области, и государственных образовательных организаций Свердловской области, реализующих инновационные образовательные программы, в 2014 году (далее – конкурс).

Размер средств областного бюджета на поддержку образовательной организации – победителя конкурса составил 500,0 тыс. рублей.

В соответствии с положением о конкурсе средства областного бюджета выделялись согласно технико-экономическому обоснованию расходования средств областного бюджета, представляемому образовательной организацией при подаче заявки на участие в конкурсе, для приобретения программно-методического и материально-технического оснащения образовательного процесса организации, повышения профессиональной квалификации педагогов.

На участие в конкурсе поступил 131 пакет документов, в том числе:

от муниципальных общеобразовательных организаций Свердловской области – 79;
государственных организаций Свердловской области для детей-сирот и детей, оставшихся без попечения родителей – 11;

государственных организаций Свердловской области, реализующих программы среднего профессионального образования – 30;

государственных образовательных организаций Свердловской области, осуществляющих образовательную деятельность по адаптированным основным общеобразовательным программам – 11.

В результате проведения технической экспертизы было выявлено несоответствие представленных документов трех образовательных организаций Свердловской области критериям участия. Таким образом, во втором этапе конкурса приняли участие 128 образовательных организаций Свердловской области.

Перечень победителей конкурсного отбора утвержден приказом Министерства образования от 06.11.2014 № 250-д «Об утверждении списка победителей конкурса среди муниципальных общеобразовательных организаций, расположенных на территории Свердловской области, и государственных образовательных организаций Свердловской области, реализующих инновационные образовательные программы, в 2014 году». В число победителей вошли 20 муниципальных общеобразовательных организаций Свердловской области, 9 государственных образовательных организаций Свердловской области, реализующих программы среднего профессионального образования, 5 государственных организаций Свердловской области для детей-сирот и детей, оставшихся без попечения родителей, 6 государственных образовательных организаций Свердловской области, осуществляющих образовательную деятельность по адаптированным основным общеобразовательным программам.

В рамках развития межведомственного взаимодействия органов службы занятости и общеобразовательных организаций в целях обеспечения профессиональной ориентации для профессионального самоопределения и занятости выпускников образовательных организаций, в том числе детей-инвалидов и детей с ограниченными возможностями здоровья, при официальной поддержке Министерства образования ежегодно проводится межрегиональная специализированная выставка «Образование от «А» до «Я», предназначенная для будущих абитуриентов, детей-инвалидов и детей с ограниченными возможностями здоровья, студентов. Свои предложения участникам выставки представляют лучшие образовательные организации.

Для развития системы подготовки специалистов для предприятий оборонно-промышленного комплекса в Свердловской области в рамках реализации Федеральной целевой программы развития образования на 2011–2015 годы в рамках государственной программы Российской Федерации «Развитие образования» на 2013–2020 годы начал реализовываться проект по разработке и внедрению программ модернизации системы профессионального образования.

Заключены соглашения о сотрудничестве между Правительством Свердловской области и 14 предприятиями оборонно-промышленного комплекса Свердловской области (12.11.2013): АО «НПК «Уралвагонзавод» им. Ф.Э. Дзержинского», федеральное государственное унитарное предприятие «Производственное объединение «Октябрь», ЗАО «Невьянский машиностроительный завод», ФГУП «Комбинат «Электрохимприбор», ОАО «Уральское производственное предприятие «Вектор», ОАО «Арамилский авиационный ремонтный завод», ФГУП «НПО автоматики» им. академика Н.А. Семихатова», ОАО «Верхнетуринский машиностроительный завод», ФГУП «Уральский электромеханический завод», ОАО «Завод № 9», ОАО «Открытое конструкторское бюро «Новатор», ЗАО «Региональный центр листообработки», ОАО «Уралмапзавод», ООО «Литмет». Общий объем софинансирования мероприятий в рамках соглашений в 2014–2015 годах составляет: за счет средств областного бюджета Свердловской области, в рамках государственной программы «Развитие системы образования Свердловской области до 2020 года» – 76,000 млн. рублей, средств работодателей – 283,898 млн. рублей.

Согласно протоколу № 2 заседания по оценке и сопоставлению заявок на участие в конкурсном отборе, поступивших от субъектов Российской Федерации в Министерство образования и науки Российской Федерации, от 21.11.2013 № ФЦПРО-2013-06-3.2 Свердловская область вошла в список субъектов Российской Федерации – победителей

конкурсного отбора на 2014–2015 годы региональных программ развития профессионального образования в целях предоставления бюджетам субъектов Российской Федерации субсидий на поддержку реализации мероприятий Федеральной целевой программы развития образования по направлению «Совершенствование комплексных региональных программ развития профессионального образования с учетом опыта их реализации».

Поддержка и развитие профессионального потенциала педагогических работников и распространение лучших (инновационных) практик в 2014 году осуществлялось в форме профессиональных педагогических конкурсов.

Сложившаяся система конкурсно-презентационных мероприятий является механизмом управления развитием образования, способствует не только выявлению инновационного опыта, но и распространению лучших образовательных систем, моделей воспитания, обеспечивает профессиональное развитие педагогов.

Для каждого конкурса разрабатывается положение, критерии анализа результатов педагогической деятельности, требования к оформлению конкурсных материалов и проведению открытых занятий, сценарий очного этапа конкурса.

В 2014 году среди педагогов Свердловской области были организованы и проведены конкурсы: на получение денежного поощрения лучшими учителями образовательных организаций, региональный этап всероссийского профессионального конкурса «Воспитатель года России», региональный этап всероссийского конкурса «Учитель года России», конкурс на соискание премии Губернатора Свердловской области. В указанных конкурсах принял участие 1131 педагог.

В соответствии с Указом Президента Российской Федерации от 28 января 2010 года № 117 «О денежном поощрении лучших учителей» ежегодно выплачивается 1 тысяча денежных поощрений в размере 200,0 тыс. рублей каждому лучшему учителю за высокие достижения в педагогической деятельности, в 2014 году квота для Свердловской области, в соответствии с распоряжением Правительства Российской Федерации от 08.02.2014 № 156-р, составила 28 человек.

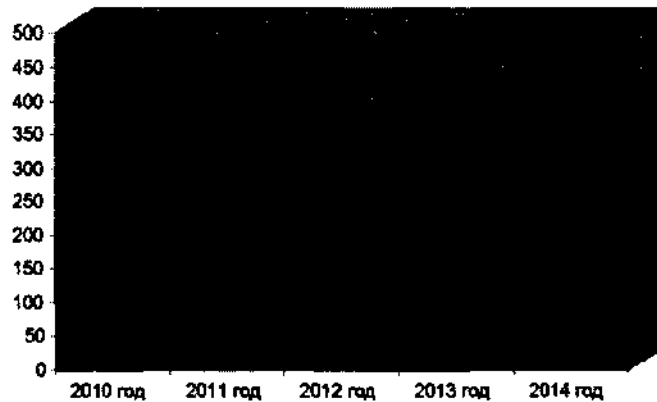
В рамках денежного поощрения педагогов, достигших высоких результатов в профессиональной деятельности, был проведен конкурсный отбор лучших учителей, поощряемых за счет средств федерального и областного бюджетов.

Для поощрения победителей в бюджете Свердловской области на 2014 год были предусмотрены средства в объеме 2400,0 тыс. рублей (размер премии составил 100,0 тыс. рублей для 24 лучших учителей).

Приказом Министерства образования от 27.03.2014 № 242-и «О проведении конкурса на получение денежного поощрения лучшими учителями образовательных учреждений в Свердловской области в 2014 году» утверждены состав конкурсной комиссии конкурса, положение о конкурсной комиссии конкурса.

В 2014 году участие в конкурсном отборе приняли 490 учителей из 64 муниципальных образований, расположенных на территории Свердловской области. Победители, занявшие места с 1-го по 28-е (включительно) в общем рейтинге участников, получили денежное поощрение в размере 200,0 тыс. рублей каждый за счет средств федерального бюджета.

**Количество участников конкурсного отбора на получение денежного поощрения
лучшими учителями образовательных организаций Свердловской области**



Победители, занявшие места с 29-го по 52-е (включительно), получили денежное поощрение в размере 100,0 тыс. рублей каждый за счет средств областного бюджета.

Постановлением Правительства Свердловской области от 30.07.2014 № 641-ПП «О выплате денежного поощрения лучшим учителям Свердловской области за счет средств областного бюджета и средств, полученных из федерального бюджета, в 2014 году» утверждены положения о выплате денежного поощрения лучшим учителям Свердловской области за счет средств федерального и областного бюджетов в 2014 году.

Списки победителей конкурса за счет областного бюджета утверждены приказом Министерства образования от 29.05.2014 № 394-и «Об утверждении списков победителей конкурса на получение денежного поощрения лучшими учителями образовательных учреждений в Свердловской области в 2014 году».

В число победителей (денежное поощрение за счет средств федерального бюджета – 200 тыс. рублей) вошли: 20 учителей из муниципального образования «город Екатеринбург», 3 учителя из Новоуральского городского округа, по одному учителю из Артемовского городского округа, муниципального образования «Город Каменск-Уральский», города Нижний Тагил, городского округа Ревда, Талицкого городского округа.

В число победителей (денежное поощрение за счет средств областного бюджета – 100 тыс. рублей) вошли: 8 учителей из муниципального образования «город Екатеринбург», 4 учителя из города Нижний Тагил, 3 учителя из Асбестовского городского округа, 2 учителя из Новоуральского городского округа, по одному учителю из Артемовского городского округа, Байкаловского муниципального района, городского округа «Город Лесной», городского округа Краснотурьинск, городского округа Ревда, Камышловского городского округа, Талицкого городского округа.

В 2014 году успешно прошел региональный этап Всероссийского профессионального конкурса «Воспитатель года России».

Ежегодно представитель Свердловской области принимает участие в финале Всероссийского профессионального конкурса «Воспитатель года России». Предварительно, на уровне субъекта Российской Федерации, проходит региональный этап конкурса.

Участниками регионального этапа конкурса были педагогические работники образовательных организаций, реализующих программы дошкольного образования, имеющих государственную аккредитацию. Стаж педагогической работы участников конкурса должен составлять не менее 5 лет.

Количество участников регионального этапа Всероссийского профессионального конкурса «Воспитатель года России» в Свердловской области



В 2014 году победитель регионального этапа конкурса получил премию в размере 400,0 тыс. рублей, призер, занявший 2-е место по итогам конкурса, – 200,0 тыс. рублей, призер, занявший 3-е место по итогам конкурса, – 100,0 тыс. рублей.

Победитель регионального этапа конкурса представляет Свердловскую область в финале Всероссийского профессионального конкурса «Воспитатель года России». В 2014 году Свердловскую область представляла Ноздрачева Елена Николаевна, учитель-логопед Муниципальной автономной дошкольной образовательной организации детского сада №26 общеразвивающего вида с приоритетным осуществлением деятельности по познавательноречевому развитию воспитанников (городской округ Верхняя Пышма).

Проведен региональный этап Всероссийского конкурса «Учитель года России».

Ежегодно представитель Свердловской области принимает участие в финале Всероссийского конкурса «Учитель года России». Предварительно, на уровне субъекта Российской Федерации, проходит региональный этап конкурса.

Участниками конкурса были педагогические работники образовательных организаций, реализующих программы начального общего, основного общего, среднего общего образования, имеющих государственную аккредитацию.

Премии выплачиваются за счет средств областного бюджета.

В 2014 году победитель регионального этапа конкурса получил премию в размере 300,0 тыс. рублей, призер, занявший 2-е место по итогам конкурса, – 200,0 тыс. рублей, призер, занявший 3-е место по итогам конкурса, – 100,0 тыс. рублей.

Победители конкурса представляли Свердловскую область в финале Всероссийского конкурса «Учитель года России».

В 2014 году Свердловскую область представлял Петросян Эдик Аветисович, учитель математики МАОУ «Гимназия» Новоуральского городского округа (первый раз он участвовал в финале в 2012 году), вошел в число 15 победителей вышеназванного конкурса, в составе делегации присутствовал на приеме Президента Российской Федерации В.В. Путина.

В 2014 году состоялся традиционный конкурс на соискание премии Губернатора Свердловской области.

Участие в конкурсе принимали педагогические работники образовательных организаций Свердловской области, реализующих образовательные программы (общеобразовательные программы, профессиональные программы (за исключением профессиональных программ высшего профессионального и послевузовского профессионального образования), программы

профессиональной подготовки) и (или) обеспечивающих содержание и воспитание обучающихся, воспитанников.

Конкурс проводится по 6 номинациям:

- 1) «Педагогический работник общеобразовательной организации»;
- 2) «Педагогический работник дошкольной образовательной организации»;
- 3) «Педагогический работник организации дополнительного образования»;
- 4) «Педагогический работник специальной (коррекционной) образовательной организации для обучающихся, воспитанников с ограниченными возможностями здоровья»;
- 5) «Педагогический работник организации для детей-сирот и детей, оставшихся без попечения родителей»;
- 6) «Педагогический работник профессиональной образовательной организации».

По итогам конкурса выявляются 6 победителей и 12 призеров в каждой из номинаций.

Победители в каждой номинации получают премию в размере 270,0 тыс. рублей каждая, призеры, занявшие 2-е место, – 220,0 тыс. рублей каждая, призеры, занявшие 3-е место, – 160,0 тыс. рублей каждая.

В 2014 году на участие в конкурсе принято 337 комплектов конкурсных документов (18 человек – на 1-е место победителя либо призера конкурса).

Список победителей и призеров утвержден указом Губернатора Свердловской области от 25.11.2014 № 563-УГ «О присуждении премий Губернатора Свердловской области педагогическим работникам в 2014 году».

Губернатором Свердловской области Е.В. Куйвашевым проведена церемония вручения премий Губернатора Свердловской области педагогическим работникам-победителям, призерам конкурса.

По итогам 2014 года в конкурсах участвовали 1025 педагогических работников, получили денежное вознаграждение 76 педагогов на общую сумму 13 200 тыс. рублей, из них из средств федерального бюджета – 5600 тыс. рублей, из средств областного бюджета – 7600 тыс. рублей.

В 2015 году в рамках областных мероприятий запланировано проведение конкурсных мероприятий на уровне 2014 года.

Наряду с проведением известных российских конкурсов, обеспечивающих условия для профессионального общения и обмена опытом педагогов России в едином информационном пространстве, в регионе складываются собственные традиции конкурсного движения.

К числу наиболее значимых форм продвижения инноваций в образовании можно отнести такое мероприятие, как международная выставка «ИННОПРОМ», которая состоялась 9–12.07.2014 (далее – выставка) на площадке Международного выставочного центра «Екатеринбург-ЭКСПО». Тема выставки – интеллектуальные технологии, материалы и решения, способствующие росту эффективности производственных процессов и конкурентоспособности промышленных предприятий. Всего в выставке участвовали около 2,5 тысяч экспонентов. Выставку посетили 55 тысяч посетителей.

В течение всего периода проведения выставки была обеспечена работа сектора «Образование».

В рамках выставки была организована работа образовательного проекта «Привлечение в профессию» (далее – проект «ПРОФИ») для студентов образовательных организаций высшего образования и профессиональных образовательных организаций Свердловской области. Проект «ПРОФИ» организуется в форме маршрута, состоящего из организованных экскурсий по стендам компаний, участвующих в выставке, в числе которых ОАО «Челябинский трубопрокатный завод», CISCO, Госкорпорация «РОСАТОМ». В ходе экскурсий участники ознакомились с производственным процессом компаний, приняли участие в мастер-классах и интерактивных занятиях, узнали о карьерных возможностях работы в компаниях, получили возможность участвовать в стажировках.

Экскурсии были проведены для 28 организованных групп (группа – 20 студентов в возрасте 15–25 лет, осваивающих образовательные программы в сфере промышленного производства). Всего в проекте «Профи» участвовали 665 человек.

Специалисты ГАОУ ДОД СО «Дворец молодежи» принимали участие в программе молодежного дня V международной промышленной выставки «ИННОПРОМ-2014» 12 июля 2014 года на стенде телевещательного канала ОТВ. В программе участвовали 7 базовых площадок отделения политехнического образования ГАОУ ДОД СО «Дворец молодежи», где было представлено 16 презентаций проектов на тему «Урал промышленный». На выставке проводились робототехнические соревнования на базе комплектов конструктора LEGO, включающие в себя программирование роботов и собственно соревнование на поле. Для самых маленьких посетителей конкурс по сбору LEGO-конструкторов проводился в форме игры-сказки «Теремок», по итогам которого каждый участник получал конструктор в подарок и конструкторы, изготовленные на базе ресурсного центра «Роботдром» ГАОУ ДОД СО «Дворец молодежи».

С целью развития инновационного потенциала молодежи в Свердловской области с 2012 года проводится конкурс инновационных идей магистрантов и аспирантов организаций высшего профессионального образования и научных организаций «Минута технославы». Финальная часть конкурса традиционно проводится в период работы международной промышленной выставки «ИННОПРОМ» Министерством образования совместно с УрФУ, УрГПУ, с участием Губернатора Свердловской области Е.В. Куйвашева.

Конкурс имеет задачу привлечения молодежи к поиску и внедрению результатов научных исследований и разработок в практическое использование для развития приоритетных направлений экономики и социальной сферы Свердловской области, формирования имиджа Свердловской области как инвестиционно привлекательного региона.

Победителям конкурса по решению генерального спонсора (ООО «ЕвразХолдинг») оплачивается стоимость обучения по программе MBA в бизнес-школе одного из университетов, входящих в число 20 лучших университетов мира.

Конкурс пользуется большой популярностью и авторитетом среди аспирантов и магистрантов ВУЗов и научных организаций Свердловской области. Только в 2014 году в финальной части конкурса участвовали более 50 аспирантов и магистрантов из 18 ВУЗов и научных организаций Свердловской области. В 2012, 2013 и в 2014 годах по итогам конкурса было определено по два победителя.

Большой потенциал заложен в таких формах предъявления инновационных практик, как: международные, всероссийские, региональные научно-практические конференции в режиме видеоконференции по актуальным направлениям развития образования;

областные мероприятия с целью распространения и внедрения инновационного педагогического опыта;

конкурсы мультимедийных и электронных разработок (в том числе блогов, сайтов);

презентация результатов реализации научно-образовательных проектов образовательных организаций – базовых площадок, участников сетевого взаимодействия по актуальным направлениям развития образования на окружных и региональных выставках «Инновации в системе образования Свердловской области»;

распространение опыта инновационной деятельности на всероссийском уровне с использованием ресурсов сайта ГАОУ ДПО СО «ИРО» (www.igro.ru) и базовых площадок, портала «Образование Урала» (uraledu.ru);

социальные сервисы и сетевые профессиональные сообщества учителей, сайты образовательных организаций и портал «Образование Урала»;

публикация методических разработок в сборниках и пособиях.

В результате координации деятельности образовательного сообщества Свердловской области запущены механизмы, обеспечивающие инновационный характер развития образовательной среды, включенности образования в инновационную систему.

Заключение

В 2014 году на всех уровнях системы образования Свердловской области происходили изменения, свидетельствующие о значительном объеме проделанной работы. Функционирование и развитие системы образования осуществлялось в соответствии с приоритетами государственной политики, обозначенными в государственной программе Российской Федерации «Развитие образования» на 2013–2020 годы, национальной образовательной инициативе «Наша новая школа», указах Президента Российской Федерации от 07 мая 2012 года № 597 и от 07 мая 2012 года № 599.

В 2014 году продолжились процессы стандартизации образования. Федеральный закон от 29 декабря 2012 года № 273-ФЗ «Об образовании в Российской Федерации» трактует федеральные государственные образовательные стандарты как основу государственных гарантий уровня и качества образования на основе единства обязательных требований к условиям реализации основных образовательных программ и результатам их освоения.

С 01.09.2014 введен ФГОС ДО. В Свердловской области разработан план мероприятий («дорожная карта») по обеспечению введения и реализации ФГОС ДО на 2014–2018 годы, созданы базовые площадки по внедрению ФГОС ДО. Во всех дошкольных образовательных организациях Свердловской области, реализующих программы дошкольного образования, корректировались разработанные основные общеобразовательные программы – образовательные программы дошкольного образования, локальная нормативная база дошкольной образовательной организации, обеспечена подготовка педагогических работников к реализации ФГОС дошкольного образования.

Одной из приоритетных задач, решаемых в 2014 году, было обеспечение в Свердловской области доступности дошкольного образования, в частности для детей в возрасте от 3 до 7 лет, осуществлявшегося за счет развития сети дошкольных образовательных организаций, в том числе негосударственных. Мероприятия по вводу дополнительных мест в дошкольных образовательных организациях Свердловской области осуществляются в рамках реализации государственных программ Свердловской области «Развитие системы образования в Свердловской области до 2020 года», «Реализация основных направлений государственной политики в строительном комплексе Свердловской области до 2020 года».

В штатном режиме (с 01.09.2014) реализовывался ФГОС начального общего образования. Во всех общеобразовательных организациях Свердловской области, имеющих первые–четвертые классы, разработаны и утверждены основные образовательные программы начального общего образования, обеспечена подготовка 100 процентов педагогов общего образования к реализации ФГОС начального общего образования. Во всех общеобразовательных организациях Свердловской области организована деятельность по подготовке условий для введения и реализации ФГОС основного общего образования. По мере готовности образовательных организаций Свердловской области продолжалось пилотное введение ФГОС основного общего образования.

Развитие системы профессионального образования осуществлялось в соответствии с требованиями федеральных государственных образовательных стандартов профессионального образования, учитывая социально-экономические условия муниципальных образований, расположенных на территории Свердловской области, и потребности экономики Свердловской области. Деятельность профессиональных образовательных организаций Свердловской области осуществлялась во взаимодействии с социальными партнерами-работодателями. Одним из ключевых направлений развития системы профессионального образования является создание условий для формирования механизма эффективного взаимодействия между системой образования и бизнесом, которое осуществляется через государственно-частное партнерство.

В 2014 году в Свердловской области получила продолжение работа по обеспечению социальной поддержки талантливых и одаренных детей и молодежи. Одним из приоритетных направлений развития системы выявления и поддержки талантливых детей в Свердловской

области как крупном промышленном регионе является развитие детского технического творчества и изобретательства.

В течение 2014 года в полном объеме было обеспечено финансирование основных направлений функционирования системы образования, государственной программы Свердловской области «Развитие системы образования в Свердловской области до 2020 года». В 2014 году на образование было направлено 80,9 млрд. рублей, что на 2,5 процента больше, чем в 2013 году.

В системе образования Свердловской области созданы условия для комплексного взаимодействия образовательных организаций, обеспечивающих возможность восполнения недостающих кадровых ресурсов; оказания научно-методической и информационной поддержки педагогических и руководящих работников, образовательных организаций по актуальным вопросам развития образования.

В 2014 году в Свердловской области продолжена работа по реализации региональной модели непрерывного персонифицированного повышения квалификации руководящих и педагогических работников. Персонификация и адресность обеспечивались за счет реализации различных форм и технологий, направленных на создание условий для выбора педагогическими работниками наиболее удобных и эффективных способов профессионального развития.

В системе образования Свердловской области отмечается активизация инновационной деятельности, в которую включены все участники образовательных отношений.

Анализ результатов работы в 2014 году свидетельствует о стабильном функционировании системы образования Свердловской области и об активизации инновационных процессов на всех уровнях образования.

В соответствии с приоритетами государственной политики, обозначенными в государственной программе Российской Федерации «Развитие образования» на 2013–2020 годы, национальной образовательной инициативе «Наша новая школа», указах Президента Российской Федерации определены основные задачи развития системы образования Свердловской области в 2015 году:

1) продолжение работы по реализации федеральных государственных образовательных стандартов дошкольного образования и начального общего образования;

2) обеспечение введения и реализации федерального государственного образовательного стандарта основного общего образования. Достижение доли общеобразовательных организаций, реализующих программы основного общего образования, перешедших (в пятых классах) на федеральный государственный образовательный стандарт основного общего образования, в общем количестве общеобразовательных организаций, реализующих программы основного общего образования, в размере 100 процентов;

3) обеспечение комплекса мероприятий по подготовке общеобразовательных организаций к введению федерального государственного образовательного стандарта начального общего образования обучающихся с ограниченными возможностями здоровья и федерального государственного образовательного стандарта образования обучающихся с умственной отсталостью;

4) обеспечение реализации Плана мероприятий («дорожной карты») «Изменения в отраслях социальной сферы, направленные на повышение эффективности образования в Свердловской области на 2013–2018 годы»;

5) продолжение работы по обеспечению доступности дошкольного образования, в том числе за счет последовательного развития сети дошкольных образовательных организаций Свердловской области в рамках реализации основных направлений государственной программы Свердловской области «Развитие системы образования Свердловской области до 2020 года». Обеспечение к 2016 году стопроцентной доступности дошкольного образования для детей в возрасте от 3 до 7 лет;

6) обеспечение реализации в Свердловской области Концепции дополнительного образования детей;

7) обеспечение доступности качественных образовательных услуг в сфере дополнительного образования в Свердловской области, увеличение доли детей, обучающихся по дополнительным образовательным программам;

8) продолжение работы по развитию региональной системы выявления и поддержки одаренных детей и талантливой молодежи;

9) в целях обеспечения соответствия качества профессионального образования требованиям инновационного развития социально-экономического комплекса Свердловской области продолжить: развитие дуального образования; реализацию проектов автономной некоммерческой организации «Агентство стратегических инициатив по продвижению новых проектов»; работу по реализации комплексной программы «Уральская инженерная школа»; развитие международного и межрегионального сотрудничества в системе среднего профессионального образования.

Обеспечить достижение следующих целевых показателей:

доля профессиональных образовательных организаций, внедривших новые программы и модели профессионального образования и профессионального обучения (в том числе программы для обучения лиц с ограниченными возможностями здоровья), – 62 процента;

удельный вес численности выпускников профессиональных образовательных организаций очной формы обучения, трудоустроившихся в течение одного года после окончания обучения по полученной специальности (профессии), в общей численности выпускников профессиональных образовательных организаций очной формы обучения, – 48 процентов;

10) создание на базе профессиональных образовательных организаций, подведомственных Министерству образования, региональных «Специализированных центров компетенций»;

11) продолжение работы по развитию региональной системы организационно-педагогического сопровождения профессионального самоопределения обучающихся на основе преемственности программ общего, дополнительного и профессионального образования;

12) обеспечение реализации в Свердловской области Концепции развития математического образования;

13) обеспечение реализации комплекса мероприятий, направленных на гармонизацию межнациональных отношений и профилактику экстремизма на территории Свердловской области. Достижение значения доли государственных и муниципальных образовательных организаций, реализующих инновационные программы патриотической направленности и участвующих в конкурсах на получение грантов, в размере 20 процентов;

14) обеспечение реализации мероприятий комплексной программы Свердловской области «Доступная среда» на 2014–2015 годы в рамках мероприятий государственной программы Российской Федерации «Доступная среда» на 2011–2015 годы. Достижение значения доли общеобразовательных организаций, в которых создана универсальная безбарьерная среда для инклюзивного образования детей-инвалидов, в общем количестве общеобразовательных организаций, в размере 20 процентов;

15) развитие региональной системы независимой оценки качества образовательной деятельности организаций, осуществляющих образовательную деятельность на территории Свердловской области;

16) продолжение работы по развитию форм повышения квалификации работников образования, обеспечению условий введения модели персонифицированного повышения квалификации и профессиональной переподготовки работников образования, в том числе с использованием дистанционных образовательных технологий и электронного обучения. Достижение показателя охвата специалистов при организации переподготовки и повышения квалификации – 33 900 человек;

17) продолжение работы по обеспечению поддержки инноваций и инициатив педагогических работников, образовательных организаций.

Приложение № 1
к докладу «О состоянии системы
образования Свердловской области
в 2014 году»

**Уровень регистрируемой безработицы в разрезе муниципальных образований,
расположенных на территории Свердловской области
(по состоянию на 01 января 2015 года)**

		(процентов)
№ строки	Наименование муниципального образования, расположенного на территории Свердловской области	Уровень регистрируемой безработицы
1	2	3
1	Таборинский муниципальный район	4,64
2	Сосьвинский городской округ	3,87
3	Гаринский городской округ	3,42
4	Шалинский городской округ	3,31
5	Байкаловский муниципальный район	3,29
6	Пышминский городской округ	3,23
7	Городской округ Карпинск	2,97
8	Североуральский городской округ	2,92
9	Ирбитское муниципальное образование	2,68
10	Кировградский городской округ	2,63
11	Волчанский городской округ	2,61
12	Каменский городской округ	2,41
13	Махнёвское муниципальное образование	2,41
14	Туринский городской округ	2,38
15	Новолялинский городской округ	2,37
16	Тавдинский городской округ	2,32
17	Городской округ Красноуральск	2,31
18	Камышловский муниципальный район	2,26
19	Слободо-Туринский муниципальный район	2,25
20	Муниципальное образование город Ирбит	2,19
21	Ивдельский городской округ	2,18
22	Муниципальное образование город Алапаевск	2,17
23	Городской округ Верхний Тагил	2,10
24	Артинский городской округ	2,09
25	Новоуральский городской округ	2,07
26	Талицкий городской округ	1,98
27	Купшвинский городской округ	1,98
28	Ачитский городской округ	1,95
29	Городской округ Краснотурьинск	1,94
30	Тугулымский городской округ	1,93
31	Городской округ Верхняя Тура	1,92
32	Муниципальное образование Алапаевское	1,87
33	Артемовский городской округ	1,80
34	Городской округ Нижняя Салда	1,78

1	2	3
35	Городской округ Верхотурский	1,76
36	Муниципальное образование «Город Каменск-Уральский»	1,61
37	Режевской городской округ	1,59
38	Качканарский городской округ	1,58
39	Невьянский городской округ	1,57
40	Муниципальное образование Красноуфимский округ	1,54
41	Нижнесергинский муниципальный район	1,40
42	Камышловский городской округ	1,38
43	Горноуральский городской округ	1,33
44	Городской округ Верхняя Пышма	1,30
45	Городской округ Староуткинск	1,30
46	Городской округ Среднеуральск	1,27
47	Серовский городской округ	1,13
48	Городской округ Сухой Лог	1,10
49	Городской округ Пелым	1,09
50	Городской округ «Город Лесной»	1,08
51	Березовский городской округ	1,06
52	Нижнетуринский городской округ	1,06
53	Асбестовский городской округ	1,02
54	Городской округ Богданович	1,01
55	Белоярский городской округ	0,91
56	Сысертский городской округ	0,88
57	Городской округ Верхнее Дуброво	0,86
58	Бисертский городской округ	0,83
59	Городской округ Первоуральск	0,82
60	Городской округ Красноуфимск	0,75
61	Городской округ Заречный	0,75
62	Городской округ Дегтярск	0,75
63	Мальшевский городской округ	0,67
64	Городской округ Верх-Нейвинский	0,63
65	Полевской городской округ	0,61
66	Город Нижний Тагил	0,61
67	Арамилский городской округ	0,59
68	Городской округ Ревда	0,55
69	Муниципальное образование «город Екатеринбург»	0,53
70	Верхнесалдинский городской округ	0,52
71	Городской округ Рефтинский	0,36
72	Городской округ ЗАТО Свободный	0,31
73	Муниципальное образование «поселок Уральский»	0,31

Приложение № 2
к докладу «О состоянии системы
образования Свердловской области
в 2014 году»

**Перечень основных профессий безработных выпускников
профессиональных образовательных организаций Свердловской области**

(человек)			
№ строки	Наименование профессии (должности)	По состоянию на 01.01.2015	По состоянию на 01.01.2014
1	2	3	4
1	Техник (269277)	213	227
2	Повар (166757)	179	16
3	Слесарь по ремонту автомобилей (185118)	137	21
4	Специалист (265416)	120	92
5	Бухгалтер (203369)	88	82
6	Электрогазосварщик (197562)	69	4
7	Парикмахер (164376)	48	18
8	Электромонтер по ремонту и обслуживанию электрооборудования (198616)	48	11
9	Менеджер (240476)	41	49
10	Оператор электронно-вычислительных и вычислительных машин (161999)	41	0
11	Юрисконсульт (279315)	41	28
12	Штукатур (197276)	38	5
13	Продавец продовольственных товаров (173534)	36	0
14	Продавец непродовольственных товаров (173515)	34	0
15	Медицинская сестра (240387)	32	13
16	Маляр (134506)	31	0
17	Станочник широкого профиля (188099)	31	4
18	Мастер (237967)	28	0
19	Контролер-кассир (129654)	23	0
20	Тракторист-машинист сельскохозяйственного производства (192056)	20	0
21	Архивист (201931)	19	5
22	Машинист крана (крановщик) (137909)	17	0
23	Учитель (272443)	15	24
24	Электросварщик ручной сварки (199065)	14	4
25	Каменщик (126800)	13	0
26	Портной (169098)	13	7
27	Секретарь-машинистка (263533)	13	0
28	Машинист экскаватора (143882)	12	4
29	Секретарь руководителя (263410)	12	0
30	Слесарь по ремонту сельскохозяйственных машин и оборудования (185457)	12	21

1	2	3	4
31	Товаровед (271506)	12	7
32	Главный юрист (210470)	11	7
33	Делопроизводитель (212993)	11	0
34	Техник-технолог (271205)	11	14
35	Кассир торгового зала (127216)	10	0
36	Слесарь-ремонтник (185599)	10	6
37	Наладчик технологического оборудования (149959)	9	0
38	Контролер в производстве черных металлов (129423)	8	0
39	Машинист крана автомобильного (137881)	8	0
40	Электрослесарь (слесарь) дежурный и по ремонту оборудования (199318)	8	0
41	Архитектор (201965)	7	0
42	Мастер-наладчик по техническому обслуживанию машинно-тракторного парка (134718)	7	0
43	Документовед (217925)	6	0
44	Лаборант химического анализа (133217)	6	0
45	Столяр (188741)	6	0
46	Токарь (191496)	6	0
47	Агент страховой (200341)	5	0
48	Зубной техник (223451)	5	0
49	Инспектор по туризму (229984)	5	0
50	Мастер строительных и монтажных работ (239913)	5	0
51	Менеджер (в торговле) (240512)	5	4
52	Социальный работник (265276)	5	4
53	Тракторист (192037)	5	0
54	Фельдшер (273287)	5	9
55	Художник народных художественных промыслов (274561)	5	0
56	Юрисконсульт (средней квалификации) (279334)	5	8
57	Ветеринарный фельдшер (204272)	4	0
58	Вышивальщица (115832)	4	0
59	Закройщик (121563)	4	0
60	Менеджер (в коммерческой деятельности) (240572)	4	12
61	Механик (241106)	4	0
62	Оператор заправочных станций (155945)	4	0
63	Проводник пассажирского вагона (173341)	4	0
64	Садовник (181032)	4	0
65	Слесарь механосборочных работ (184666)	4	0
66	Слесарь по ремонту подвижного состава (185404)	4	0
67	Специалист по социальной работе (265882)	4	10

1	2	3	4
68	Специалист Сбербанка (265967)	4	0
69	Столяр строительный (188807)	4	0
70	Технолог (271421)	4	14
71	Фотограф (194598)	4	0
72	Художник (274218)	4	4
73	Электромонтер по обслуживанию и ремонту устройств сигнализации, централизации и блокировки (198902)	4	0
74	Вальцовщик стана горячего проката труб (113444)	3	0
75	Исполнитель художественно-оформительских работ (125653)	3	0
76	Кондитер (129014)	3	0
77	Машинист бульдозера (135833)	3	0
78	Машинист буровой установки (135903)	3	0
79	Медицинский лабораторный техник (240438)	3	0
80	Менеджер (в подразделениях (службах) по маркетингу и сбыту продукции) (240688)	3	0
81	Оператор станков с программным управлением (160459)	3	0
82	Педагог дополнительного образования (254784)	3	0
83	Пекарь (164728)	3	0
84	Плодоовощевод (166687)	3	0
85	Техник-программист (270999)	3	0
86	Швея (196019)	3	0
87	Электромонтажник по освещению и осветительным сетям (198067)	3	0
88	Электромонтер по обслуживанию электрооборудования электростанций (198480)	3	0
89	Агент коммерческий (200040)	2	4
90	Акушерка (200869)	2	4
91	Воспитатель (204361)	2	6
92	Газосварщик (116207)	2	0
93	Контролер сберегательного банка (235482)	2	0
94	Лаборант (236907)	2	0
95	Мастер по ремонту транспорта (239385)	2	0
96	Мастер производственного обучения (239623)	2	0
97	Менеджер (в общественном питании и гостиничном обслуживании) (240531)	2	0
98	Менеджер (на транспорте, в связи, материально-техническом снабжении и сбыте) (240546)	2	0
99	Менеджер по рекламе (240715)	2	0
100	Наладчик станков и манипуляторов с программным управлением (149893)	2	0

1	2	3	4
101	Облицовщик-плиточник (152203)	2	0
102	Оператор по добыче нефти и газа (158248)	2	0
103	Оператор связи (160197)	2	0
104	Оператор швейного оборудования (161857)	2	0
105	Печатник плоской печати (165646)	2	0
106	Радиомеханик по ремонту радиоэлектронного оборудования (175563)	2	0
107	Слесарь-инструментальщик (184524)	2	0
108	Слесарь-сантехник (185601)	2	0
109	Слесарь по контрольно-измерительным приборам и автоматике (184948)	2	0
110	Фототехник (273520)	2	0
111	Художник-конструктор (дизайнер) (274398)	2	0
112	Художник-конструктор (дизайнер) (средней квалификации) (274400)	2	0
113	Электромонтер по ремонту и обслуживанию аппаратуры и устройств связи (198762)	2	0
114	Электросварщик на автоматических и полуавтоматических машинах (199055)	2	0
115	Агент банка (200021)	1	0
116	Агент торговый (200356)	1	0
117	Артист оркестра (201471)	1	0
118	Артист цирка (201715)	1	0
119	Бухгалтер (средней квалификации) (203373)	1	0
120	Вальцовщик калибровочного стана (113266)	1	0
121	Водитель автомобиля (114428)	1	0
122	Изготовитель художественных изделий из керамики (124805)	1	0
123	Инструктор клуба служебного собаководства (230775)	1	0
124	Кассир (233699)	1	0
125	Конструктор одежды (235045)	1	0
126	Контролер (129207)	1	0
127	Контролер продукции цветной металлургии (130416)	1	0
128	Контролер станочных и слесарных работ (130632)	1	0
129	Культурорганизатор (236324)	1	0
130	Мастер по ремонту (239144)	1	0
131	Машинист дорожно-транспортных машин (137025)	1	0
132	Машинист экскаватора одноковшового (143900)	1	4
133	Механик по ремонту транспорта (241835)	1	0
134	Монтажник радиоэлектронной аппаратуры и приборов (146185)	1	0
135	Монтажник санитарно-технических систем и оборудования (146217)	1	0

1	2	3	4
136	Музыкальный руководитель (242556)	1	0
137	Оператор поста управления стана горячего проката труб (158888)	1	0
138	Оператор поста управления стана горячей прокатки (158905)	1	0
139	Плотник (166719)	1	0
140	Помощник машиниста электровоза (168856)	1	0
141	Преподаватель (в начальной школе) (258164)	1	0
142	Программист (258573)	1	0
143	Рабочий зеленого хозяйства (175313)	1	0
144	Руководитель кружка (клуба по интересам, коллектива, любительского...студии, туристской группы) (261650)	1	0
145	Сварщик арматурных сеток и каркасов (183292)	1	0
146	Секретарь-стенографистка (264057)	1	0
147	Слесарь по ремонту оборудования тепловых сетей (185353)	1	0
148	Специалист (в представительстве, территориальном органе федерального органа исполнительной власти, федеральном суде, прокуратуре) (265505)	1	6
149	Станочник деревообрабатывающих станков (187838)	1	0
150	Станочник на механической обработке электродной продукции (187927)	1	0
151	Теплотехник (269216)	1	0
152	Фармацевт (273094)	1	0
153	Художник-модельер (274504)	1	0
154	Электромеханик (278172)	1	0
155	Электромеханик по испытанию и ремонту электрооборудования (197764)	1	0
156	Электромонтажник по распределительным устройствам (198086)	1	0
157	Электросварщик листов и лент (199036)	1	0
158	Ювелир-цепочник (199695)	1	0

Приложение № 3
к докладу «О состоянии системы
образования Свердловской области
в 2014 году»

Основные профессии, по которым осуществлялось трудоустройство в 2014 году

№ строки	Наименование профессии (должности)	(человек)
		2014 год
1	2	3
1	Подсобный рабочий (167711)	1781
2	Водитель автомобиля (114428)	1363
3	Специалист (265416)	1286
4	Уборщик производственных и служебных помещений (192588)	1279
5	Продавец непродовольственных товаров (173515)	1195
6	Продавец продовольственных товаров (173534)	1172
7	Менеджер (240476)	923
8	Бухгалтер (203369)	859
9	Сторож (вахтер) (188830)	827
10	Машинист (кочегар) котельной (137862)	777
11	Охранник (254163)	615
12	Грузчик (117680)	528
13	Слесарь-ремонтник (185599)	404
14	Повар (166757)	375
15	Кладовщик (127593)	362
16	Инженер (224469)	327
17	Дворник (117869)	302
18	Администратор (200623)	293
19	Электрогазосварщик (197562)	264
20	Кассир (233699)	259
21	Оператор электронно-вычислительных и вычислительных машин (161999)	250
22	Электромонтер по ремонту и обслуживанию электрооборудования (198616)	243
23	Мастер (237967)	239
24	Экономист (277288)	229
25	Младший воспитатель (242363)	227
26	Санитарка (мойщица) (181121)	219
27	Диспетчер (216299)	216
28	Кухонный рабочий (132498)	211
29	Воспитатель (204361)	204
30	Контролер (129207)	187
31	Инспектор (228968)	181
32	Плотник (166719)	166
33	Секретарь руководителя (263410)	161
34	Тракторист (192037)	155
35	Слесарь-сантехник (185601)	154

1	2	3
36	Юрисконсульт (279315)	142
37	Слесарь по ремонту автомобилей (185118)	134
38	Стропальщик (188972)	126
39	Швея (196019)	122
40	Токарь (191496)	121
41	Не определено	121
42	Директор (начальник, управляющий) предприятия (214950)	120
43	Техник (269277)	120
44	Фасовщица (273111)	117
45	Главный бухгалтер (206564)	115
46	Оператор котельной (156435)	114
47	Медицинская сестра (240387)	113
48	Делопроизводитель (212993)	108
49	Мойщик посуды (145229)	106
50	Машинист крана (крановщик) (137909)	105
51	Уборщик территорий (192624)	105
52	Монтажник (145445)	104
53	Маляр (134506)	103
54	Помощник воспитателя (168447)	102

Приложение № 4
к докладу «О состоянии системы
образования Свердловской области
в 2014 году»

**Изменения сети общеобразовательных организаций Свердловской области
на начало 2014/2015 учебного года**

№ строки	Наименование муниципального образования, расположенного на территории Свердловской области	Количественные изменения сети дневных и вечерних школ в 2014 году, по сравнению с 2013 годом	Изменение
1	2	3	4
1	Артинский городской округ	-2	МКОУ «Усть-Манчажская основная общеобразовательная школа» реорганизовано путем присоединения к МКОУ «Азигуловская СОШ»; МКОУ «Артя-Шигиринская основная общеобразовательная школа» реорганизовано путем присоединения к МКОУ «Поташкинская СОШ»
2	Городской округ Верхотурский	-1	МКОУ «Карелинская основная общеобразовательная школа» реорганизовано путем присоединения к МАОУ «Пролетарская общеобразовательная школа»
3	Муниципальное образование «город Екатеринбург»	-2	МБОУ «Средняя общеобразовательная школа № 201» реорганизовано путем присоединения к МАОУ лицей № 12; ликвидировано Муниципальное бюджетное вечернее (сменное) общеобразовательное учреждение - Центр образования № 182
4	Ирбитское муниципальное образование	-3	МКОУ «Кирилловская основная общеобразовательная школа» реорганизовано путем преобразования в филиал МКОУ «Речкаловская СОШ»; МКОУ «Якшинская основная общеобразовательная школа» реорганизовано путем преобразования в филиал МКОУ «Килачевская СОШ» МКОУ «Лопатковская начальная общеобразовательная школа» реорганизовано путем преобразования в филиал МКОУ «Бердюгинская СОШ»
5	Муниципальное образование Красноуфимский округ	-3	МКОУ «Среднебаякская начальная общеобразовательная школа» реорганизовано в филиал МКОУ Рахмангуловская СОШ; МКОУ «Татари-Еманзельгинская начальная

1	2	3	4
			<p>общеобразовательная школа – детский сад» реорганизовано в филиал МКОУ Сарсинская СОШ;</p> <p>МКОУ «Марийключиковская начальная общеобразовательная школа – детский сад» реорганизовано в филиал МАОУ «Натальинская СОШ»</p>
6	Новоуральский городской округ	-1	<p>муниципальное бюджетное вечернее сменное общеобразовательное учреждение «Вечерняя (сменная) общеобразовательная школа № 44» реорганизовано путем присоединения к муниципальной автономной общеобразовательной школе-интернате «Школа-интернат № 53 среднего (полного) общего образования»</p>
7	Городской округ Первоуральск	-1	<p>муниципальное казенное вечернее сменное общеобразовательное учреждение «Вечерняя (сменная) общеобразовательная школа № 6» присоединено к МКОУ СОШ № 11</p>
8	Слободо-Туринский муниципальный район	-1	<p>ликвидировано МКОУ «Юртовская начальная школа – детский сад»</p>
9	Сысертский городской округ	+1	<p>создана одна муниципальная автономная общеобразовательная организация «Средняя общеобразовательная школа № 1»</p>
10	Тавдинский городской округ	-2	<p>ликвидирован филиал средней общеобразовательной школы в поселке Азанка; закрыта начальная общеобразовательная школа в деревне Мостовка;</p> <p>муниципальное казенное вечернее (сменное) общеобразовательное учреждение (далее – МКВ(С)ОУ) «Вечерняя (сменная) общеобразовательная школа № 1» реорганизована путем присоединения к МАОУ СОШ № 1 имени А.С. Пушкина</p>
11	Тугулымский городской округ	-1	<p>ликвидировано МКОУ «Щелконоговская основная общеобразовательная школа № 21»</p>
12	Государственные образовательные организации Свердловской области	-2	<p>ГКОУ СО для детей-сирот и детей, оставшихся без попечения родителей «Североуральская школа-интернат» реорганизовано в ГКОУ СО для детей-сирот и детей, оставшихся без попечения родителей «Североуральский детский дом»;</p> <p>ГКОУ СО «Среднеуральская специальная (коррекционная) общеобразовательная школа-интернат № 3 присоединена в качестве филиала ГКОУ СО «Специальная (коррекционная) общеобразовательная школа-интернат № 111»</p>

Приложение № 5
к докладу «О состоянии системы
образования Свердловской области
в 2014 году»

**Изменения сети общеобразовательных организаций Свердловской области
в 2014/2015 учебном году (по сравнению с 2013/2014 учебным годом)**

№ строки	Наименование муниципального образования, расположенного на территории Свердловской области	Число организаций			Численность обучающихся (человек)		
		2014 год	2013 год	изменения	2014 год	2013 год	изменения
1	2	3	4	5	6	7	8
1	Муниципальное образование город Алапаевск	13	13	0	4399	4252	147
2	Муниципальное образование Алапаевское	14	14	0	2798	2736	62
3	Арамилский городской округ	3	3	0	2243	2130	113
4	Артемовский городской округ	20	20	0	5796	5678	118
5	Аргинский городской округ	17	19	-2	2987	3002	-15
6	Асбестовский городской округ	14	14	0	6957	6868	89
7	Ачитский городской округ	13	13	0	1676	1690	-14
8	Байкаловский муниципальный район	12	12	0	1685	1670	15
9	Белоярский городской округ	14	14	0	3786	3606	180
10	Березовский городской округ	16	16	0	7369	6998	371
11	Бисертский городской округ	3	3	0	1193	1178	15
12	Городской округ Богданович	19	19	0	5082	4914	168
13	Городской округ Верхнее Дуброво	1	1	0	512	484	28
14	Городской округ Верх-Нейвинский	1	1	0	411	399	12
15	Городской округ Верхний Тагил	3	3	0	1391	1355	36
16	Верхнесалдинский городской округ	9	9	0	4612	4489	123
17	Городской округ Верхотурский	10	11	-1	890	841	49
18	Городской округ Верхняя Пышма	12	12	0	8205	7829	376
19	Городской округ Верхняя Тура	2	2	0	1067	1003	64
20	Волчанский городской округ	2	2	0	1033	1048	-15
21	Гаринский городской округ	4	4	0	404	469	-65
22	Городской округ Дегтярск	3	3	0	1375	1342	33
23	Муниципальное образование «город Екатеринбург»	160	161	-1	127 575	123 379	4196
24	Городской округ Заречный	8	8	0	2923	2863	60
25	Ивдельский городской округ	9	9	0	2072	2054	18
26	Муниципальное образование город Ирбит	8	8	0	4182	4202	-20
27	Ирбитское муниципальное образование	22	25	-3	3463	3449	14

1	2	3	4	5	6	7	8
28	Муниципальное образование «Город Каменск-Уральский»	30	30	0	16 135	15 805	330
29	Каменский городской округ	13	13	0	2574	2494	80
30	Камышловский городской округ	6	6	0	3045	2978	67
31	Камышловский муниципальный район	13	13	0	2207	2153	54
32	Городской округ Карпинск	6	6	0	3005	3022	-17
33	Качканарский городской округ	7	7	0	4078	4047	31
34	Кировградский городской округ	6	6	0	2818	2776	42
35	Городской округ Красноуральск	5	5	0	2697	2648	49
36	Городской округ Краснотурьинск	14	14	0	6303	6364	-61
37	Городской округ Красноуфимск	9	9	0	4126	4022	104
38	Муниципальное образование Красноуфимский округ	23	26	-3	2431	2416	15
39	Кушвинский городской округ	7	7	0	4399	4278	121
40	Городской округ «Город Лесной»	10	10	0	5072	5061	11
41	Мальшевский городской округ	3	3	0	970	940	30
42	Невьянский городской округ	13	13	0	4343	4329	14
43	Нижнесергинский муниципальный район	26	26	0	4196	4163	33
44	Нижнетуринский городской округ	9	9	0	2764	2724	40
45	Городской округ Нижняя Салда	5	5	0	1699	1640	59
46	Город Нижний Тагил	64	64	0	33 919	33 282	637
47	Новолялинский городской округ	11	11	0	2308	2336	-28
48	Новоуральский городской округ	13	13	0	8321	8299	22
49	Городской округ Пелым	2	2	0	440	439	1
50	Городской округ Первоуральск	24	24	0	15 165	14 524	641
51	Полевской городской округ	16	16	0	7609	7390	219
52	Горноуральский городской округ	13	13	0	3119	2937	182
53	Пышминский городской округ	12	12	0	2341	2289	52
54	Городской округ Ревда	12	12	0	6017	5929	88
55	Режевской городской округ	16	16	0	4830	4685	145
56	Городской округ Рефтинский	3	3	0	1698	1688	10
57	Городской округ ЗАТО Свободный	1	1	0	922	908	14
58	Североуральский городской округ	11	11	0	4597	4658	-61
59	Серовский городской округ	19	19	0	8983	8686	297
60	Сосьвинский городской округ	7	7	0	1415	1442	-27
61	Городской округ Среднеуральск	4	4	0	2348	2207	141
62	Городской округ Сухой Лог	13	13	0	4890	4722	168
63	Слободо-Туринский муниципальный район	19	20	-1	1730	1742	-12
64	Городской округ Староуткинск	1	1	0	306	294	12
65	Сысертский городской округ	21	20	1	6724	6373	351
66	Таборинский муниципальный район	7	7	0	343	343	0
67	Тавдинский городской округ	17	18	-1	3729	3686	43

1	2	3	4	5	6	7	8
68	Талицкий городской округ	27	27	0	5066	5007	59
69	Тугулымский городской округ	13	14	-1	2564	2490	74
70	Туринский городской округ	14	14	0	2822	2794	28
71	Муниципальное образование «поселок Уральский»	1	1	0	225	232	-7
72	Шалинский городской округ	4	4	0	2233	2207	26
73	Махнёвское муниципальное образование	3	3	0	612	600	12
74	Государственные образовательные организации Свердловской области	78	80	-2	14 075	13 851	224
75	Итого	1063	1077	-14	428 299	417 828	10 471

Приложение № 6
к докладу «О состоянии системы
образования Свердловской области
в 2014 году»

**Доля десятиклассников от численности выпускников 9 классов в разрезе
муниципальных образований, расположенных на территории Свердловской области**

(количество человек, процентов)

№ строки	Наименование муниципального образования, расположенного на территории Свердловской области	Численность выпускников 9-х классов	Прием в 10 класс	Доля 10-классников в от численности выпускников 9-х классов	Доля 10-классников от численности выпускников 9-х классов (за 2013 год)	Изменение показателя
1	2	3	4	5	6	7
1	Муниципальное образование город Алапаевск	403	146	36,2	38,7	-2,5
2	Муниципальное образование Алапаевское	235	97	41,3	32,4	8,9
3	Арамилский городской округ	147	44	29,9	30,6	-0,7
4	Артемовский городской округ	486	234	48,1	53,4	-5,3
5	Артинский городской округ	271	121	44,6	47,6	-2,9
6	Асбестовский городской округ	578	238	41,2	51,2	-10,0
7	Ачитский городской округ	156	66	42,3	44,0	-1,7
8	Байкаловский муниципальный район	140	64	45,7	55,3	-9,6
9	Белоярский городской округ	318	116	36,5	35,3	1,2
10	Березовский городской округ	578	212	36,7	40,2	-3,5
11	Бисертский городской округ	105	62	59,0	57,0	2,1
12	Городской округ Богданович	421	175	41,6	32,1	9,4
13	Городской округ Верхнее Дуброво	36	14	38,9	50,0	-11,1
14	Городской округ Верх-Нейвинский	41	21	51,2	51,5	-0,3
15	Городской округ Верхний Тагил	142	73	51,4	65,2	-13,8
16	Верхнесалдинский городской округ	394	222	56,3	55,7	0,6
17	Городской округ Верхотурский	72	25	34,7	41,2	-6,5
18	Городской округ Верхняя Пышма	570	257	45,1	48,4	-3,3
19	Городской округ Верхняя	76	39	51,3	49,0	2,4

1	2	3	4	5	6	7
	Тура					
20	Волчанский городской округ	92	37	40,2	40,8	-0,6
21	Гаринский городской округ	32	22	68,8	86,2	-17,5
22	Городской округ Дегтярск	104	61	58,7	37,5	21,2
23	Муниципальное образование «город Екатеринбург»	10 022	5881	58,7	58,5	0,2
24	Городской округ Заречный	239	146	61,1	61,1	0,0
25	Ивдельский городской округ	152	75	49,3	45,5	3,9
26	Муниципальное образование город Ирбит	356	154	43,3	37,5	5,7
27	Ирбитское муниципальное образование	318	114	35,8	29,8	6,0
28	Муниципальное образование «Город Каменск-Уральский»	1315	624	47,5	50,2	-2,7
29	Каменский городской округ	202	65	32,2	18,6	13,6
30	Камышловский городской округ	240	139	57,9	46,3	11,6
31	Камышловский муниципальный район	187	62	33,2	28,2	5,0
32	Городской округ Карпинск	283	102	36,0	49,8	-13,8
33	Качканарский городской округ	386	158	40,9	43,0	-2,1
34	Кировградский городской округ	236	87	36,9	45,2	-8,3
35	Городской округ Красноуральск	249	112	45,0	35,0	10,0
36	Городской округ Красногурьевский	562	254	45,2	45,8	-0,6
37	Городской округ Красноуфимск	344	153	44,5	44,5	0,0
38	Муниципальное образование Красноуфимский округ	220	65	29,5	27,7	1,8
39	Купчинский городской округ	378	153	40,5	35,3	5,2
40	Городской округ «Город Лесной»	468	322	68,8	64,4	4,4
41	Мальшевский городской округ	81	24	29,6	40,0	-10,4
42	Невьянский городской округ	389	162	41,6	47,1	-5,4
43	Нижнесергинский муниципальный район	380	152	40,0	44,4	-4,4
44	Нижнетуринский городской округ	258	113	43,8	35,2	8,6
45	Городской округ Нижняя Салда	121	49	40,5	39,8	0,7
46	Город Нижний Тагил	2794	1336	47,8	48,0	-0,2
47	Новолялинский городской округ	210	123	58,6	66,0	-7,4
48	Новоуральский городской округ	801	482	60,2	64,7	-4,5

1	2	3	4	5	6	7
49	Городской округ Пелым	44	33	75,0	58,8	16,2
50	Городской округ Первоуральск	1166	586	50,3	48,2	2,0
51	Полевской городской округ	611	252	41,2	40,9	0,4
52	Горноуральский городской округ	264	79	29,9	32,0	-2,1
53	Пышминский городской округ	224	78	34,8	33,7	1,1
54	Городской округ Ревда	516	238	46,1	45,9	0,2
55	Режевской городской округ	393	125	31,8	32,6	-0,8
56	Городской округ Рефтинский	142	70	49,3	51,5	-2,2
57	Городской округ ЗАТО Свободный	74	34	45,9	66,2	-20,3
58	Североуральский городской округ	426	210	49,3	47,7	1,6
59	Серовский городской округ	751	312	41,5	42,6	-1,1
60	Сосьвинский городской округ	126	63	50,0	39,3	10,7
61	Городской округ Среднеуральск	162	56	34,6	44,9	-10,4
62	Городской округ Сухой Лог	417	187	44,8	42,7	2,2
49	Слободо-Туринский муниципальный район	167	46	27,5	25,0	2,5
50	Городской округ Староуткинск	28	13	46,4	40,9	5,5
51	Сысертский городской округ	455	172	37,8	34,1	3,7
52	Таборинский муниципальный район	39	26	66,7	29,4	37,3
53	Тавдинский городской округ	327	127	38,8	34,2	4,6
54	Талицкий городской округ	508	222	43,7	43,1	0,6
55	Тугулымский городской округ	189	90	47,6	31,6	16,0
56	Туринский городской округ	272	83	30,5	41,6	-11,1
57	Муниципальное образование «поселок Уральский»	24	8	33,3	65,0	-31,7
58	Шалинский городской округ	185	96	51,9	44,3	7,6
59	Махнёвское муниципальное образование	41	14	34,1	16,9	17,2
60	Государственные образовательные организации Свердловской области	632	630	99,7	103,9	-4,3
61	Итого	34 771	17 303	49,8	49,9	-0,1

Приложение № 7
к докладу «О состоянии системы
образования Свердловской области
в 2014 году»

Средняя наполняемость общеобразовательных организаций Свердловской области

(человек)

№ строки	Наименование муниципального образования, расположенного на территории Свердловской области	2013/2014 учебный год			2014/2015 учебный год			Изменение средней наполняемости школ, всего
		средняя наполняемость школ в городской местности	средняя наполняемость школ в сельской местности	средняя наполняемость школ, всего	средняя наполняемость школ в городской местности	средняя наполняемость школ в сельской местности	средняя наполняемость школ, всего	
1	1	2	3	4	5	6	7	8
1	Муниципальное образование город Алапаевск	421	153	338	405	152	327	11
2	Муниципальное образование Алапаевское	547	142	200	521	141	195	4
3	Арамилский городской округ	932	379	748	874	383	710	38
4	Артемовский городской округ	404	214	290	400	207	284	6
5	Артинский городской округ	497	107	176	490	96	158	18
6	Асбестовский городской округ	521	189	497	513	198	491	6
7	Ачитский городской округ	590	91	129	588	92	130	-1
8	Байкаловский муниципальный район	0	140	140	0	139	139	1
9	Белоярский городской округ	473	215	270	448	206	258	13
10	Березовский городской округ	712	209	461	679	196	437	23
11	Бисертский городской округ	575	44	398	566	46	393	5
12	Городской округ Богданович	577	125	267	558	120	259	9
13	Городской округ Верхнее Дуброво	512	0	512	484	0	484	28
14	Городской округ Верх-Нейвинский	411	0	411	399	0	399	12
15	Городской округ Верхний Тагил	625	142	464	607	141	452	12

1	1	2	3	4	5	6	7	8
16	Верхнесалдинский городской округ	739	60	512	720	56	499	14
17	Городской округ Верхотурский	125	85	89	110	73	76	13
18	Городской округ Верхняя Пышма	1009	228	684	962	220	652	31
19	Городской округ Верхняя Тура	534	0	534	502	0	502	32
20	Волчанский городской округ	517	0	517	524	0	524	-8
21	Гаринский городской округ	332	24	101	333	45	117	-16
22	Городской округ Дегтярск	458	0	458	447	0	447	11
23	Муниципальное образование «город Екатеринбург»	818	414	797	786	391	766	31
24	Городской округ Заречный	532	129	417	434	128	357	60
25	Ивдельский городской округ	382	109	230	375	111	228	2
26	Муниципальное образование город Ирбит	523	0	523	525	0	525	-3
27	Ирбитское муниципальное образование	558	138	157	545	121	138	19
28	Муниципальное образование «Город Каменск- Уральский»	538	0	538	527	0	527	11
29	Каменский городской округ	443	178	198	417	173	192	6
30	Камышловский городской округ	508	0	508	496	0	496	11
31	Камышловский муниципальный район	0	170	170	0	166	166	4
32	Городской округ Карпинск	702	98	501	700	111	504	-3
33	Качканарский городской округ	648	193	583	642	194	578	4
34	Кировградский городской округ	748	191	470	736	190	463	7
35	Городской округ Красноуральск	539	0	539	530	0	530	10
36	Городской округ Краснотурьинск	525	177	450	529	180	455	-4
37	Городской округ Красноуфимск	506	82	458	493	78	447	12

1	1	2	3	4	5	6	7	8
38	Муниципальное образование Красноуфимский округ	204	101	106	227	88	93	13
39	Кушвинский городской округ	670	526	628	652	509	611	17
40	Городской округ «Город Лесной»	550	125	507	549	124	506	1
41	Мальшевский городской округ	323	0	323	313	0	313	10
42	Невьянский городской округ	526	214	334	511	222	333	1
43	Нижнесергинский муниципальный район	301	59	161	298	59	160	1
44	Нижнетуринский городской округ	433	150	307	427	148	303	4
45	Городской округ Нижняя Салда	422	11	340	407	11	328	12
46	Город Нижний Тагил	562	50	530	551	51	520	10
47	Новолялинский городской округ	429	128	210	436	129	212	-3
48	Новоуральский городской округ	731	141	640	731	130	638	2
49	Городской округ Пелым	392	48	220	394	45	220	1
50	Городской округ Первоуральск	750	345	632	718	330	605	27
51	Полевской городской округ	707	90	476	687	87	462	14
52	Горноуральский городской округ	677	204	240	550	199	226	14
53	Пышминский городской округ	655	103	195	635	102	191	4
54	Городской округ Ревда	588	71	501	579	68	494	7
55	Режевской городской округ	491	113	302	474	112	293	9
56	Городской округ Рефтинский	566	0	566	563	0	563	3
57	Городской округ ЗАТО Свободный	922	0	922	908	0	908	14
58	Североуральский городской округ	753	227	418	767	227	423	-6
59	Серовский городской округ	640	110	473	618	108	457	16
60	Сосьвинский городской округ	273	149	202	282	149	206	-4

1	1	2	3	4	5	6	7	8
61	Городской округ Среднеуральск	745	112	587	702	102	552	35
62	Городской округ Сухой Лог	592	191	376	569	187	363	13
63	Слободо-Туринский муниципальный район	0	91	91	0	87	87	4
64	Городской округ Староуткинск	306	0	306	294	0	294	12
65	Сысертский городской округ	473	272	320	559	259	319	2
66	Таборинский муниципальный район	0	49	49	0	49	49	0
67	Тавдинский городской округ	326	67	219	319	62	205	15
68	Талицкий городской округ	323	149	188	322	146	185	2
69	Тугулымский городской округ	834	144	197	788	131	178	19
70	Туринский городской округ	469	95	202	454	98	200	2
71	Муниципальное образование «поселок Уральский»	225	0	225	232	0	232	-7
72	Шалинский городской округ	436	681	558	415	689	552	7
73	Махнёвское муниципальное образование	437	88	204	405	98	200	4

Приложение № 8
к докладу «О состоянии системы
образования Свердловской области
в 2014 году»

**Изменение средней наполняемости классов в разрезе муниципальных образований,
расположенных на территории Свердловской области, в 2013/2014 учебном году
к показателю 2012/2013 учебного года**

(процентов)

№ строки	Наименование муниципального образования, расположенного на территории Свердловской области	Средняя наполняемость классов в городской местности			Средняя наполняемость классов в сельской местности		
		2012/2013 учебный год	2013/2014 учебный год	изменение	2012/2013 учебный год	2013/2014 учебный год	изменение
1	2	3	4	5	6	7	8
1	Муниципальное образование город Алапаевск	22,26	22,28	-0,02	13,93	14,16	-0,23
2	Муниципальное образование Алапаевское	21,46	21,33	0,13	10,93	10,53	0,40
3	Арамилский городской округ	24,85	25,18	-0,33	18,95	19,15	-0,20
4	Артемовский городской округ	21,60	21,79	-0,19	16,25	16,25	0,00
5	Артинский городской округ	20,50	20,11	0,39	8,60	9,16	-0,56
6	Асбестовский городской округ	24,61	24,39	0,22	12,60	13,2	-0,60
7	Ачитский городской округ	21,07	21,78	-0,71	8,35	7,71	0,64
8	Байкаловский муниципальный район	0,00	0	0,00	12,67	12,65	0,02
9	Белоярский городской округ	22,16	22,75	-0,59	14,73	14,5	0,23
10	Березовский городской округ	23,34	23	0,34	15,09	15,23	-0,14
11	Бисертский городской округ	22,98	22,64	0,34	7,33	9,2	-1,87
12	Городской округ Богданович	22,71	23,04	-0,33	11,49	11,95	-0,46
13	Городской округ Верхнее Дуброво	21,33	20,17	1,16	0,00	0	0,00
14	Городской округ Верх-Нейвинский	20,55	19,95	0,60	0,00	0	0,00

1	2	3	4	5	6	7	8
15	Городской округ Верхний Тагил	26,02	25,83	0,19	12,91	12,82	0,09
16	Верхнесалдинский городской округ	24,02	24,54	-0,52	8,23	8,4	-0,17
17	Городской округ Верхотурский	13,89	12,22	1,67	7,60	7,03	0,57
18	Городской округ Верхняя Пышма	25,56	25,07	0,49	14,25	15,01	-0,76
19	Городской округ Верхняя Тура	22,06	21,84	0,22	0,00	0	0,00
20	Волчанский городской округ	20,66	20	0,66	0,00	0	0,00
21	Гаринский городской округ	17,78	18,65	-0,87	3,79	5,44	-1,65
22	Городской округ Дегтярск	22,92	22,75	0,17	0,00	0	0,00
23	Муниципальное образование «город Екатеринбург»	25,48	25,28	0,20	20,77	20,61	0,16
24	Городской округ Заречный	22,67	22,59	0,08	12,50	12,2	0,30
25	Ивдельский городской округ	19,35	19,75	-0,40	10,25	10,43	-0,18
26	Муниципальное образование город Ирбит	23,99	23,74	0,25	0,00	0	0,00
27	Ирбитское муниципальное образование	22,32	22,71	-0,39	12,32	12,28	0,04
28	Муниципальное образование «Город Каменск-Уральский»	23,90	23,76	0,14	0,00	0	0,00
29	Каменский городской округ	21,55	21,58	-0,03	15,33	15,05	0,28
30	Камышловский городской округ	24,05	23,65	0,40	0,00	0	0,00
31	Камышловский муниципальный район	0,00	0	0,00	13,20	12,94	0,26
32	Городской округ Карпинск	24,01	23,94	0,07	10,32	11,05	-0,73
33	Качканарский городской округ	24,59	24,76	-0,17	17,55	17,64	-0,09
34	Кировградский городской округ	23,13	22,75	0,38	14,72	15,38	-0,66
35	Городской округ Красноуральск	23,12	22,97	0,15	0,00	0	0,00
36	Городской округ Краснотурьинск	22,25	22,32	-0,07	13,30	13,87	-0,57

1	2	3	4	5	6	7	8
37	Городской округ Красноуфимск	24,30	23,91	0,39	10,25	9,75	0,50
38	Муниципальное образование Красноуфимский округ	17,00	17,5	-0,50	9,37	9,29	0,08
39	Кушвинский городской округ	24,18	24,09	0,09	22,20	21,36	0,84
40	Городской округ «Город Лесной»	24,70	24,62	0,08	12,50	12,4	0,10
41	Мальшевский городской округ	24,87	24,74	0,13	0,00	0	0,00
42	Невьянский городской округ	22,83	22,99	-0,16	15,59	16,3	-0,71
43	Нижнесергинский муниципальный район	19,36	19,66	-0,30	10,07	10,86	-0,79
44	Нижнетуринский городской округ	22,77	22,66	0,11	14,12	14,6	-0,48
45	Городской округ Нижняя Салда	22,86	22,3	0,56	3,67	3,67	0,00
46	Город Нижний Тагил	24,47	24,43	0,04	6,00	6,18	-0,18
47	Новолялинский городской округ	22,98	23,36	-0,38	14,66	14,57	0,09
48	Новоуральский городской округ	24,98	25,19	-0,21	12,82	12,33	0,49
49	Городской округ Пелым	18,67	19,7	-1,03	4,36	7,5	-3,14
50	Городской округ Первоуральск	24,37	24,11	0,26	19,01	18,48	0,53
51	Полевской городской округ	25,59	24,99	0,60	10,82	10,22	0,60
52	Горноуральский городской округ	15,89	21	-5,11	14,12	14,12	0,00
53	Пышминский городской округ	24,24	23,5	0,74	13,76	12,91	0,85
54	Городской округ Ревда	23,50	23,36	0,14	7,89	8	-0,11
55	Режевской городской округ	22,95	22,18	0,77	10,66	10,26	0,40
56	Городской округ Рефтинский	24,16	24,14	0,02	0,00	0	0,00
57	Городской округ ЗАТО Свободный	21,95	22,7	-0,75	0,00	0	0,00
58	Североуральский городской округ	23,80	23,94	-0,14	18,34	18,48	-0,14
59	Серовский городской округ	23,51	23,09	0,42	10,14	11,02	-0,88
60	Сосьвинский городской округ	17,87	18,58	-0,71	9,76	10,21	-0,45

1	2	3	4	5	6	7	8
61	Городской округ Среднеуральск	26,94	25,99	0,95	10,18	9,27	0,91
62	Городской округ Сухой Лог	22,87	23,01	-0,14	15,58	16,16	-0,58
63	Слободо-Туринский муниципальный район	0,00	0	0,00	12,27	12,38	-0,11
64	Городской округ Староуткинск	16,65	17,25	-0,60	0,00	0	0,00
65	Сысертский городской округ	22,45	22,54	-0,09	18,64	18,45	0,19
66	Таборинский муниципальный район	0,00	0	0,00	8,37	7,62	0,75
67	Тавдинский городской округ	22,04	22,33	-0,29	7,92	7,83	0,09
68	Талицкий городской округ	19,30	20,78	-1,48	14,00	13,78	0,22
69	Тугулымский городской округ	22,54	20,74	1,80	13,62	12,61	1,01
70	Туринский городской округ	22,88	22,71	0,17	12,29	12,37	-0,08
71	Муниципальное образование «поселок Уральский»	17,31	17,85	-0,54	0,00	0	0,00
72	Шалинский городской округ	20,95	19,78	1,17	10,99	10,6	0,39
73	Махнёвское муниципальное образование	18,21	18,41	-0,20	7,29	6,5	0,79
74	Государственные образовательные организации Свердловской области	19,96	21,23	-1,27	4,86	0	4,86
75	Итого	24,10	24,03	0,07	13,12	13,01	0,11

Приложение № 9
к докладу «О состоянии системы
образования Свердловской области
в 2014 году»

Доля обучающихся в государственных (муниципальных) общеобразовательных организациях Свердловской области, занимающихся во вторую (третью) смену, в общей численности обучающихся в государственных организациях Свердловской области

№ строки	Наименование показателя	(процентов)		
		2014/2015 учебный год	2013/2014 учебный год	Изменение показателя
1	2	3	4	5
1	Муниципальное образование город Алапаевск	9,91	7,9	2,01
2	Муниципальное образование Алапаевское	3,11	3,1	0,01
3	Арамилский городской округ	42,31	40,5	1,81
4	Артемовский городской округ	7,82	9,4	-1,58
5	Артинский городской округ	12,45	12,3	0,15
6	Асбестовский городской округ	5,43	6	-0,57
7	Ачитский городской округ	0,00	0	0,00
8	Байкаловский муниципальный район	3,50	2,9	0,60
9	Белоярский городской округ	3,01	0,9	2,11
10	Березовский городской округ	25,40	18,3	7,10
11	Бисертский городской округ	7,71	7,7	0,01
12	Городской округ Богданович	0,00	0	0,00
13	Городской округ Верхнее Дуброво	0,00	4,8	-4,80
14	Городской округ Верх-Нейвинский	0,00	0	0,00
15	Городской округ Верхний Тагил	0,00	0	0,00
16	Верхнесалдинский городской округ	19,80	16,8	3,00
17	Городской округ Верхотурский	3,60	3	0,60
18	Городской округ Верхняя Пышма	35,16	32	3,16
19	Городской округ Верхняя Тура	20,52	21	-0,48
20	Волчанский городской округ	0,00	0	0,00
21	Гаринский городской округ	12,38	13,6	-1,22
22	Городской округ Дегтярск	28,65	33,6	-4,95
23	Муниципальное образование «город Екатеринбург»	21,95	21,1	0,85
24	Городской округ Заречный	0,00	0	0,00
25	Ивдельский городской округ	17,57	15,7	1,87
26	Муниципальное образование город Ирбит	4,18	3,5	0,68
27	Ирбитское муниципальное образование	1,27	0,5	0,77
28	Муниципальное образование «Город Каменск-Уральский»	10,28	8,8	1,48
29	Каменский городской округ	0,00	0	0,00
30	Камышловский городской округ	0,00	0	0,00
31	Камышловский муниципальный район	0,45	0,5	-0,05
32	Городской округ Карпинск	19,67	20	-0,33

1	2	3	4	5
33	Качканарский городской округ	5,62	4,9	0,72
34	Кировградский городской округ	15,97	13,3	2,67
35	Городской округ Красноуральск	10,53	10,3	0,23
36	Городской округ Краснотурьинск	10,84	11,8	-0,96
37	Городской округ Красноуфимск	14,18	14,5	-0,32
38	Муниципальное образование Красноуфимский округ	1,69	0,9	0,79
39	Кушвинский городской округ	28,69	26,1	2,59
40	Городской округ «Город Лесной»	3,73	4,1	-0,37
41	Мальшевский городской округ	8,04	11,2	-3,16
42	Невьянский городской округ	24,11	18,2	5,91
43	Нижнесергинский муниципальный район	16,52	15,9	0,62
44	Нижнетуринский городской округ	11,54	12,8	-1,26
45	Городской округ Нижняя Салда	19,72	18,3	1,42
46	Город Нижний Тагил	9,89	9,2	0,69
47	Новолялинский городской округ	1,95	4,2	-2,25
48	Новоуральский городской округ	2,94	3,2	-0,26
49	Городской округ Пелым	17,95	18,2	-0,25
50	Городской округ Первоуральск	27,15	26	1,15
51	Полевской городской округ	11,76	11,9	-0,14
52	Горноуральский городской округ	8,18	9,2	-1,02
53	Пышминский городской округ	11,88	11	0,88
54	Городской округ Ревда	18,12	17,2	0,92
55	Режевской городской округ	14,62	15,5	-0,88
56	Городской округ Рефтинский	0,00	0	0,00
57	Городской округ ЗАТО Свободный	20,28	20,2	0,08
58	Североуральский городской округ	12,49	13,6	-1,11
59	Серовский городской округ	27,22	23,8	3,42
60	Сосьвинский городской округ	15,83	11,4	4,43
61	Городской округ Среднеуральск	19,29	17,9	1,39
62	Городской округ Сухой Лог	22,58	21,4	1,18
63	Слободо-Туринский муниципальный район	2,20	2,5	-0,30
64	Городской округ Староуткинск	0,00	0	0,00
65	Сысертский городской округ	20,57	20,4	0,17
66	Таборинский муниципальный район	0,00	0	0,00
67	Тавдинский городской округ	12,23	19,6	-7,37
68	Талицкий городской округ	19,32	17,5	1,82
69	Тугулымский городской округ	8,15	7,6	0,55
70	Туринский городской округ	15,77	14,8	0,97
71	Муниципальное образование «поселок Уральский»	0,00	0	0,00
72	Шалинский городской округ	3,40	6,6	-3,20
73	Махнёвское муниципальное образование	2,78	2,8	-0,02
74	Государственные образовательные организации Свердловской области	1,41	1,8	-0,39
75	Итого	15,45	14,6	0,85

Приложение № 10
к докладу «О состоянии системы
образования Свердловской области
в 2014 году»

**Доля детей с ограниченными возможностями здоровья и детей-инвалидов
в муниципальных образованиях, расположенных на территории Свердловской области**

(процентов)

№ строки	Наименование муниципального образования, расположенного на территории Свердловской области	2014/2015 учебный год		2013/2014 учебный год		Изменения в 2014/2015 учебном году в сравнении с 2013/2014 учебным годом	
		доля детей с ОВЗ	доля детей-инвалидов	доля детей с ОВЗ	доля детей-инвалидов	доля детей с ОВЗ	доля детей-инвалидов
1	2	3	4	5	6	7	8
1	Муниципальное образование город Алапаевск	1,75	1,00	1,58	0,89	0,17	0,11
2	Муниципальное образование Алапаевское	2,50	0,89	3,03	1,06	-0,53	-0,17
3	Арамилский городской округ	5,48	1,25	4,93	1,17	0,55	0,07
4	Артемовский городской округ	3,16	1,40	2,62	1,59	0,53	-0,19
5	Артинский городской округ	5,89	2,51	4,93	1,97	0,96	0,55
6	Асбестовский городской округ	0,88	1,02	0,57	1,11	0,31	-0,09
7	Ачитский городской округ	1,37	1,07	1,48	1,66	-0,11	-0,58
8	Байкаловский муниципальный район	0,42	0,71	0,42	0,78	0,00	-0,07
9	Белоярский городской округ	13,37	1,77	13,56	2,30	-0,20	-0,53
10	Березовский городской округ	0,60	0,68	0,71	0,63	-0,12	0,05
11	Бисертский городской округ	0,34	1,42	0,85	1,27	-0,51	0,15
12	Городской округ Богданович	1,67	0,49	1,73	0,39	-0,06	0,11
13	Городской округ Верхнее Дуброво	1,56	1,17	1,45	1,65	0,12	-0,48
14	Городской округ ВерхНейвинский	0,97	0,73	0,50	1,75	0,47	-1,02
15	Городской округ Верхний Тагил	1,22	1,51	0,81	1,33	0,41	0,18

1	2	3	4	5	6	7	8
16	Верхнесалдинский городской округ	2,65	1,24	2,38	1,27	0,26	-0,03
17	Городской округ Верхогурский	4,83	2,25	2,26	0,83	2,57	1,41
18	Городской округ Верхняя Пышма	2,36	0,93	2,32	0,92	0,04	0,01
19	Городской округ Верхняя Тура	5,06	2,53	6,28	2,69	-1,22	-0,16
20	Волчанский Городской округ	0,29	1,26	1,15	1,34	-0,85	-0,08
21	Гаринский городской округ	3,96	1,73	4,90	1,28	-0,94	0,45
22	Городской округ Дегтярск	1,53	1,31	1,04	1,42	0,48	-0,11
23	Муниципальное образование «город Екатеринбург»	0,73	0,60	0,81	0,58	-0,08	0,01
24	Городской округ Заречный	6,40	2,57	7,20	2,44	-0,80	0,12
25	Ивдельский городской округ	0,92	1,25	0,83	1,27	0,09	-0,01
26	Муниципальное образование город Ирбит	7,89	0,77	7,23	1,29	0,66	-0,52
27	Ирбитское муниципальное образование	6,64	1,16	3,28	0,90	3,37	0,26
28	Муниципальное образование «Город Каменск- Уральский»	3,39	1,15	3,06	1,21	0,33	-0,06
29	Каменский городской округ	7,11	1,13	4,17	0,52	2,94	0,61
30	Камышловский городской округ	4,33	1,18	3,06	1,14	1,28	0,04
31	Камышловский муниципальный район	3,67	0,77	3,62	0,93	0,05	-0,16
32	Городской округ Карпинск	0,47	1,30	0,66	0,93	-0,20	0,37
33	Качканарский городской округ	3,48	1,28	3,14	1,43	0,34	-0,16
34	Кировградский городской округ	1,35	1,38	0,94	1,80	0,41	-0,42
35	Городской округ Красноуральск	4,04	1,22	3,70	1,28	0,34	-0,06
36	Городской округ Красногурьянск	2,01	1,16	1,71	0,88	0,30	0,28
37	Городской округ Красноуфимск	2,57	1,07	1,99	1,07	0,58	0,00

1	2	3	4	5	6	7	8
38	Муниципальное образование Красноуфимский округ	7,45	1,03	6,08	0,95	1,36	0,08
39	Кушвинский городской округ	2,52	2,11	2,62	2,06	-0,09	0,06
40	Городской округ «Город Лесной»	1,32	1,24	1,64	1,38	-0,32	-0,14
41	Малышевский городской округ	0,52	1,24	2,34	1,38	-1,82	-0,15
42	Невьянский городской округ	10,27	1,22	9,66	1,29	0,61	-0,07
43	Нижнесергинский муниципальный район	0,98	1,22	0,41	1,20	0,57	0,01
44	Нижнетуринский городской округ	1,66	1,52	1,80	1,87	-0,13	-0,35
45	Городской округ Нижняя Салда	5,24	1,47	3,78	1,59	1,46	-0,11
46	Город Нижний Тагил	3,44	1,32	3,38	1,29	0,06	0,03
47	Новолялинский городской округ	1,60	1,69	1,11	1,46	0,49	0,23
48	Новоуральский городской округ	0,76	0,56	0,64	0,61	0,12	-0,05
49	Городской округ Пельым	0,68	0,68	1,14	0,68	-0,46	0,00
50	Городской округ Первоуральск	2,04	1,04	2,13	1,09	-0,10	-0,05
51	Полевской городской округ	4,38	0,87	3,64	0,99	0,74	-0,12
52	Горноуральский городской округ	6,76	1,44	5,45	1,53	1,32	-0,09
53	Пышминский городской округ	6,88	1,67	3,06	2,10	3,82	-0,43
54	Городской округ Ревда	1,71	1,01	0,83	1,01	0,89	0,00
55	Режевской городской округ	1,68	1,14	1,30	1,11	0,37	0,03
56	Городской округ Рефтинский	1,83	0,94	1,60	1,18	0,23	-0,24
57	Городской округ ЗАТО Свободный	0,00	1,74	0,22	2,09	-0,22	-0,36
58	Североуральский городской округ	3,05	1,46	3,59	1,59	-0,54	-0,13
59	Серовский городской округ	0,42	0,65	0,44	0,83	-0,01	-0,18
60	Сосьвинский городской округ	6,36	1,98	3,74	1,80	2,62	0,18

1	2	3	4	5	6	7	8
61	Городской округ Среднеуральск	0,13	0,55	0,23	0,45	-0,10	0,10
62	Городской округ Сухой Лог	7,18	1,74	6,84	1,72	0,34	0,02
63	Слободо- Туринский муниципальный район	10,52	2,43	8,73	2,07	1,79	0,36
64	Городской округ Староуткинск	16,67	2,94	17,01	3,40	-0,34	-0,46
65	Сысертский городской округ	4,39	1,49	4,06	1,43	0,32	0,06
66	Таборинский муниципальный район	9,33	1,46	3,21	0,29	6,12	1,17
67	Тавдинский городской округ	1,13	0,70	0,92	0,79	0,20	-0,09
68	Талицкий городской округ	2,66	0,75	1,50	1,48	1,17	-0,73
69	Тугулымский городской округ	4,29	2,22	1,69	2,61	2,60	-0,39
70	Туринский городской округ	4,96	1,20	2,65	1,18	2,31	0,02
71	Муниципальное образование «поселок Уральский»	0,44	1,78	0,00	1,72	0,44	0,05
72	Шалинский городской округ	5,06	1,93	4,26	1,95	0,80	-0,02
73	Махнёвское муниципальное образование	3,92	1,47	0,50	1,83	3,42	-0,36
74	Государственные образовательные организации Свердловской области	66,70	26,09	66,38	25,70	0,32	0,39
75	Итого	4,58	1,84	4,35	1,86	0,23	-0,02

Приложение № 11
к докладу «О состоянии системы
образования Свердловской области
в 2014 году»

**Ввод дополнительных мест для детей в возрасте от 3 до 7 лет
в дошкольных образовательных организациях Свердловской области
(на 01.01.2015)**

№ строки	Наименование муниципального образования, расположенного на территории Свердловской области	Прогноз численности детского населения от 3 до 7 лет на 01.01.16 (человек)	Потребность населения в местах в ДОО до 2016 года на 01.01.2014 (мест при 100 процентах охвата)	Численность в ДОО на 01.01.2015 (человек)	Очередь на 01.01.2015 (человек)	Ввод дополнительных мест в 2014 году
1	2	3	4	5	6	7
1	Муниципальное образование город Алапаевск	2666	380	2352	23	0
2	Муниципальное образование Алапаевское	1469	186	1220	65	5
3	Арамильский городской округ	1416	247	1063	216	90
4	Артемовский городской округ	3085	520	2347	150	100
5	Артинский городской округ	1720	623	1097	301	270
6	Асбестовский городской округ	3490	170	3446	42	0
7	Ачитский городской округ	1128	367	713	96	135
8	Байкаловский муниципальный район	769	83	707	9	0
9	Белоярский городской округ	2546	1099	1507	736	0
10	Березовский городской округ	5060	1780	4013	794	942
11	Бисертский городской округ	564	21	541	0	0
12	Городской округ Богданович	3003	395	2329	15	330
13	Городской округ Верхнее Дуброво	293	28	297	214	0
14	Городской округ Верх-Нейвинский	201	25	171	1	0

1	2	3	4	5	6	7
15	Верхнесалдинский городской округ	2274	105	2 171	0	105
16	Городской округ Верхний Тагил	633	13	577	0	0
17	Городской округ Верхняя Пышма	5716	2047	3884	501	302
18	Городской округ Верхняя Тура	600	90	498	60	150
19	Городской округ Верхотурский	1151	504	673	168	0
20	Волчанский городской округ	544	54	488	14	0
21	Гаринский городской округ	222	47	129	3	0
22	Горноуральский городской округ	1612	358	1210	86	20
23	Городской округ Дегтярск	768	145	669	126	0
24	Муниципальное образование «город Екатеринбург»	69 500	17 365	60 210	1652	9595
25	Городской округ Заречный	1646	168	1576	3	219
26	Ивдельский городской округ	1003	296	730	141	0
27	Муниципальное образование город Ирбит	2600	362	2331	66	350
28	Ирбитское муниципальное образование	1521	86	1 261	0	90
29	Муниципальное образование «Город Каменск- Уральский»	9448	975	8556	177	267
30	Каменский городской округ	1879	787	1161	28	110
31	Камышловский городской округ	1780	669	1319	0	350
32	Камышловский муниципальный район	1830	858	1209	47	323
33	Городской округ Карпинск	1510	175	1507	0	0
34	Качканарский городской округ	2121	0	1975	5	0
35	Кировградский городской округ	1459	152	1316	0	0

1	2	3	4	5	6	7
36	Городской округ Красноуральск	1350	102	1227	11	20
37	Городской округ Краснотурьинск	3212	365	2814	52	20
38	Городской округ Красноуфимск	2402	237	2250	233	270
39	Муниципальное образование Красноуфимский округ	1457	250	1145	82	150
40	Купшинский городской округ	2240	95	2110	33	0
41	Городской округ «Город Лесной»	2350	0	2352	0	0
42	Мальшевский городской округ	470	26	470	0	0
43	Невьянский городской округ	2346	291	1996	0	300
44	Нижнесергинский муниципальный район	1803	155	2122	16	0
45	Нижнетуринский городской округ	1417	167	1235	0	0
46	Городской округ Нижняя Салда	846	153	764	45	0
47	Город Нижний Тагил	17 821	2083	15 989	308	668
48	Новолялинский городской округ	1204	164	1344	0	0
49	Новоуральский городской округ	3994	395	3653	19	225
50	Городской округ Пелым	203	8	168	0	0
51	Городской округ Первоуральск	3492	3712	7369	1136	1464
52	Полевской городской округ	5113	1442	3662	161	420
53	Пышминский городской округ	1194	222	920	117	15
54	Городской округ Ревда	4033	1327	2440	137	0
55	Режевской городской округ	2809	501	2364	135	0
56	Городской округ Рефтинский	879	67	865	1	0
57	Городской округ ЗАТО Свободный	581	158	423	0	0
58	Североуральский городской округ	2162	248	2008	6	90

1	2	3	4	5	6	7
59	Серовский городской округ	5244	1088	4397	656	540
60	Сосьвинский городской округ	785	224	541	86	0
61	Городской округ Среднеуральск	1650	647	1059	225	0
62	Городской округ Сухой Лог	2560	101	2505	13	32
63	Слободо- Туринский муниципальный район	870	450	660	0	0
64	Городской округ Староуткинск	157	19	139	0	0
65	Сысертский городской округ	4189	1238	3276	247	15
66	Таборинский муниципальный район	190	49	150	0	0
67	Тавдинский городской округ	1940	266	1724	7	80
68	Талицкий городской округ	3314	1387	2424	296	60
69	Тугулымский городской округ	1495	746	770	353	0
70	Туринский городской округ	1589	196	1494	3	132
71	Муниципальное образование «поселок Уральский»	113	15	117	1	0
72	Шалинский городской округ	1796	987	922	27	0
73	Махнёвское муниципальное образование	460	233	283	44	0
74	ИТОГО	226 957	44 126	195 404	10 189	19 104

Приложение № 12
к докладу «О состоянии системы
образования Свердловской области
в 2014 году»

**Результаты ЕГЭ по общеобразовательным предметам выпускников дневных
общеобразовательных учреждений Свердловской области в мае–июне 2014 года**

№ строки	Предмет	Количество участников ЕГЭ дневных общеобразовательных организаций (человек)	Средний балл	Количество участников, не набравших минимальный балл (человек)	Доля участников, не набравших минимальный балл (процентов от общего количества участников)	Количество участников, получивших 100 баллов (человек)	Доля участников, получивших 100 баллов (процентов от общего количества участников)
1	Русский язык	18 254	66	9	0,05	94	0,51
2	Математика	18 234	46	54	0,3	1	0,01
3	Физика	4747	48	515	10,85	9	0,19
4	Химия	1706	57	155	9,09	10	0,59
5	Информатика и ИКТ	1470	62	61	4,15	1	0,07
6	Биология	2862	54	202	7,06	0	0
7	История	3086	49	433	14,03	1	0,03
8	География	350	54	28	8	2	0,57
9	Английский язык	1508	62	8	0,53	1	0,07
10	Немецкий язык	83	61	1	1,2	0	0
11	Французский язык	36	59	0	0	0	0
12	Обществознание	10 513	53	630	5,99	2	0,02
13	Испанский язык	1	45	0	0	0	0
14	Литература	917	60	14	1,53	6	0,65
15	Итого	18 261	55	1825	9,99	125	0,68

Приложение № 13
к докладу «О состоянии системы
образования Свердловской области
в 2014 году»

**Количество и доли выпускников общеобразовательных организаций,
не сдавших ЕГЭ по обязательным предметам в Свердловской области в 2014 году**

№ строки	Наименование показателя	Количество участников ЕГЭ из общеобразовательных организаций области (человек)	Доля от общего количества участников ЕГЭ из общеобразовательных организаций (процентов)	В том числе количество участников ЕГЭ из дневных общеобразовательных организаций области (человек)	В том числе доля от общего количества участников ЕГЭ из дневных общеобразовательных организаций (процентов)
1	Не сдали два обязательных предмета	7	0,04	0	0,0
2	Не сдали русский язык	9	0,05	0	0,0
3	Не сдали математику	54	0,3	29	0,2
4	Не прошли ГИА	56	0,31	29	0,2

Приложение № 14
к докладу «О состоянии системы
образования Свердловской области
в 2014 году»

Средние тестовые баллы и доли участников ЕГЭ, не набравших минимальный балл по русскому языку, в разрезе муниципальных образований, расположенных на территории Свердловской области, в 2012–2014 годах

№ строки	Наименование муниципального образования, расположенного на территории Свердловской области	Средний балл			Процент участников ЕГЭ, не набравших минимальный балл		
		2012 год	2013 год	2014 год	2012 год	2013 год	2014 год
1	2	3	4	5	6	7	8
1	Муниципальное образование город Алапаевск	64,29	68,05	68,36	0,00	0,58	0,00
2	Муниципальное образование Алапаевское	60,57	63,85	65,61	0,95	0,00	0,00
3	Арамилский городской округ	59,61	64,85	59,02	0,00	0,00	0,00
4	Артемовский городской округ	61,80	65,91	62,51	2,17	1,29	0,00
5	Артинский городской округ	61,28	65,10	64,70	0,00	0,00	0,00
6	Асбестовский городской округ	62,47	67,80	65,76	0,00	0,00	0,00
7	Ачитский городской округ	60,91	63,93	63,92	3,26	1,18	0,00
8	Байкаловский муниципальный район	58,17	60,51	62,49	1,65	0,00	0,00
9	Белоярский городской округ	62,61	62,60	61,70	3,52	2,47	0,00
10	Березовский городской округ	59,90	63,08	63,65	0,37	0,00	0,00
11	Бисертский городской округ	59,33	66,14	61,81	5,00	0,00	0,00
12	Городской округ Богданович	61,11	63,75	64,13	4,33	1,10	0,00
13	Городской округ Верхнее Дуброво	61,42	66,05	58,27	0,00	0,00	0,00
14	Городской округ Верх-Нейвинский	67,12	69,33	64,50	0,00	0,00	0,00
15	Верхнесалдинский городской округ	64,52	67,23	66,16	0,48	0,00	0,00

1	2	3	4	5	6	7	8
16	Городской округ Верхний Тагил	63,46	68,18	67,31	0,00	0,00	0,00
17	Городской округ Верхняя Пышма	60,50	70,23	67,37	1,20	0,00	0,00
18	Городской округ Верхняя Тура	59,97	65,30	66,80	0,00	0,00	0,00
19	Городской округ Верхотурский	51,59	57,74	60,19	4,55	1,28	0,00
20	Волчанский городской округ	61,42	67,71	63,76	0,00	0,00	0,00
21	Гаринский городской округ	54,72	59,80	55,90	0,00	0,00	0,00
22	Горноуральский городской округ	57,83	59,32	61,41	0,60	0,67	0,00
23	Городской округ Дегтярск	60,87	63,79	63,04	0,00	1,79	0,00
24	Муниципальное образование «город Екатеринбург»	65,56	70,85	69,7	0,01	0,22	0,00
25	Городской округ Заречный	64,95	70,19	70,75	1,36	0,00	0,00
26	Ивдельский городской округ	53,60	61,46	59,88	4,03	0,00	0,00
27	Муниципальное образование город Ирбит	64,74	71,14	70,92	0,00	0,00	0,00
28	Ирбитское муниципальное образование	55,95	62,98	63,57	4,59	0,00	0,00
29	Муниципальное образование «Город Каменск- Уральский»	66,05	69,99	68,32	0,41	0,00	0,00
30	Каменский городской округ	57,97	62,75	63,53	3,29	0,00	0,00
31	Камышловский городской округ	60,83	68,84	64,52	2,48	0,00	0,00
32	Камышловский муниципальный район	56,36	60,86	57,83	4,65	2,63	0,00
33	Городской округ Карпинск	62,54	66,41	66,40	0,00	0,00	0,00
34	Качканарский городской округ	63,54	68,17	68,95	0,00	0,00	0,56
35	Кировградский городской округ	66,06	67,47	65,56	0,66	0,00	0,00
36	Городской округ Красноуральск	61,86	66,47	65,01	0,72	0,00	0,00
37	Городской округ Краснотурьинск	62,84	67,43	67,21	0,27	0,29	0,00

1	2	3	4	5	6	7	8
38	Городской округ Красноуфимск	64,16	71,55	70,29	0,51	0,00	0,00
39	Муниципальное образование Красноуфимский округ	58,73	63,01	66,65	3,31	0,00	0,00
40	Купшинский городской округ	63,10	65,70	66,19	1,48	1,04	0,69
41	Городской округ «Город Лесной»	63,66	70,35	66,01	0,00	0,24	0,00
42	Мальшевский городской округ	58,46	68,11	64,90	0,00	0,00	0,00
43	Невьянский городской округ	64,58	68,02	67,97	2,31	0,78	0,00
44	Нижнесергинский муниципальный район	60,06	63,22	62,74	1,37	1,80	0,00
45	Нижнетуринский городской округ	63,44	65,87	65,46	0,68	1,18	0,00
46	Городской округ Нижняя Салда	53,42	62,16	57,53	8,49	0,00	0,00
47	Город Нижний Тагил	63,34	68,21	68,30	0,61	0,24	0,00
48	Новолялинский городской округ	57,98	63,78	64,13	0,56	0,68	0,00
49	Новоуральский городской округ	67,17	71,04	69,07	0,00	0,22	0,00
50	Городской округ Пельым	61,48	61,48	55,45	2,27	0,00	3,45
51	Городской округ Первоуральск	61,11	67,09	66,57	1,10	0,28	0,00
52	Полевской городской округ	63,25	64,96	65,65	0,00	0,29	0,00
53	Пышминский городской округ	57,00	60,97	63,91	0,90	1,67	0,00
54	Городской округ Ревда	60,96	67,75	65,22	3,54	0,00	0,00
55	Режевской городской округ	61,22	67,02	66,21	0,97	0,00	0,00
56	Городской округ Рефтинский	62,96	70,00	72,83	1,25	0,00	0,00
57	Городской округ ЗАТО Свободный	57,32	63,28	64,44	2,13	0,00	0,00
58	Североуральский городской округ	57,46	64,62	64,32	3,00	0,40	0,00
59	Серовский городской округ	60,59	64,25	64,24	0,89	0,54	0,00
60	Сосьвинский городской округ	60,14	59,79	59,11	2,50	2,50	0,00
61	Городской округ Среднеуральск	62,58	66,73	68,03	0,00	0,00	0,00

1	2	3	4	5	6	7	8
62	Городской округ Сухой Лог	64,13	65,00	66,50	0,43	0,00	0,00
63	Слободо- Туринский муниципальный район	58,50	65,72	63,84	2,04	0,00	0,00
64	Городской округ Староуткинск	52,50	51,77	61,43	0,00	0,00	0,00
65	Сысертский городской округ	58,17	63,12	62,77	0,75	0,43	0,00
66	Таборинский муниципальный район	58,06	67,55	56,85	0,00	0,00	0,00
67	Тавдинский городской округ	63,73	66,89	67,18	0,57	0,00	0,00
68	Талицкий городской округ	60,21	64,06	64,02	0,87	0,40	0,00
69	Тугулымский городской округ	53,88	58,04	57,49	1,39	1,12	0,00
70	Туринский городской округ	56,19	63,58	61,72	2,90	0,00	0,00
71	Муниципальное образование «поселок Уральский»	68,38	63,15	60,86	0,00	0,00	0,00
72	Шалинский городской округ	58,74	60,87	61,84	1,65	0,00	0,00
73	Махнёвское муниципальное образование	58,47	56,00	58,33	0,00	0,00	0,00

Приложение № 15
к докладу «О состоянии системы
образования Свердловской области
в 2014 году»

Средние тестовые баллы и доли участников ЕГЭ, не набравших минимальный балл по математике, в разрезе муниципальных образований, расположенных на территории Свердловской области, в 2012–2014 годах

№ строки	Наименование муниципального образования, расположенного на территории Свердловской области	Средний балл			Процент участников ЕГЭ, не набравших минимальный балл		
		2012 год	2013 год	2014 год	2012 год	2013 год	2014 год
1	2	3	4	5	6	7	8
1	Муниципальное образование город Алапаевск	42,16	46,34	45,33	3,48	0,59	0,67
2	Муниципальное образование Алапаевское	41,31	39,32	42,41	0,95	0,00	0,00
3	Арамильский городской округ	38,55	29,39	38,14	12,90	25,42	0,00
4	Артемовский городской округ	41,35	41,33	43,33	11,17	7,99	1,04
5	Артинский городской округ	41,62	39,65	44,86	8,45	7,64	0,00
6	Асбестовский городской округ	42,55	41,59	44,52	0,00	7,67	0,00
7	Ачитский городской округ	41,88	39,56	45,46	4,35	1,18	0,00
8	Байкаловский муниципальный район	40,15	36,46	43,97	3,31	5,00	0,00
9	Белоярский городской округ	40,89	39,40	37,78	4,23	2,47	0,00
10	Березовский городской округ	40,29	41,04	44,31	1,87	6,95	0,00
11	Бисертский городской округ	41,92	48,58	46,17	5,00	0,00	0,00
12	Городской округ Богданович	41,24	42,13	42,67	6,06	2,75	0,00
13	Городской округ Верхнее Дуброво	46,27	43,60	39,00	0,00	0,00	0,00
14	Городской округ Верх-Нейвинский	44,47	44,92	32,27	0,00	0,00	0,00
15	Верхнесалдинский городской округ	45,41	49,06	49,17	1,92	1,37	0,61

1	2	3	4	5	6	7	8
16	Городской округ Верхний Тагил	44,72	38,83	46,03	0,00	5,68	0,00
17	Городской округ Верхняя Пышма	39,72	45,52	47,63	6,63	4,90	0,00
18	Городской округ Верхняя Тура	41,67	45,30	40,77	8,20	0,00	0,00
19	Городской округ Верхотурский	35,49	36,85	41,66	11,11	1,28	1,02
20	Волчанский городской округ	41,44	46,86	41,84	0,00	0,00	0,00
21	Гаринский городской округ	47,97	38,10	42,33	0,00	0,00	0,00
22	Горноуральский городской округ	36,20	33,07	39,49	4,76	14,77	0,00
23	Городской округ Дегтярск	42,13	40,02	45,73	0,00	1,79	0,00
24	Муниципальное образование «город Екатеринбург»	45,51	49,05	49,25	0,03	1,6	0,15
25	Городской округ Заречный	43,65	46,01	47,55	4,08	0,00	0,00
26	Ивдельский городской округ	33,56	43,02	40,17	13,61	1,65	0,97
27	Муниципальное образование город Ирбит	44,24	45,15	48,25	1,99	1,10	0,00
28	Ирбитское муниципальное образование	34,61	38,27	44,13	18,88	8,22	0,00
29	Муниципальное образование «Город Каменск- Уральский»	45,26	46,94	47,02	3,87	4,71	0,00
30	Каменский городской округ	38,19	36,98	43,37	7,28	1,19	0,00
31	Камышловский городской округ	39,93	42,17	43,79	6,21	0,00	0,00
32	Камышловский муниципальный район	38,41	33,66	38,84	14,12	11,84	0,00
33	Городской округ Карпинск	44,81	44,26	44,91	0,00	0,74	0,00
34	Качканарский городской округ	43,84	50,27	48,28	5,45	3,45	0,57
35	Кировградский городской округ	42,30	41,00	44,59	1,32	5,74	0,92
36	Городской округ Красноуральск	41,27	40,79	45,99	4,38	0,89	0,00
37	Городской округ Краснотурьинск	40,79	39,99	45,28	3,01	7,54	0,36

1	2	3	4	5	6	7	8
38	Городской округ Красноуфимск	43,55	46,26	49,70	5,13	1,42	0,00
39	Муниципальное образование Красноуфимский округ	36,44	32,21	47,22	15,45	11,43	0,00
40	Купшинский городской округ	39,56	42,56	49,08	5,45	7,29	0,00
41	Городской округ «Город Лесной»	45,13	49,19	44,96	1,11	0,24	0,00
42	Мальшевский городской округ	42,19	49,59	47,74	0,00	0,00	0,00
43	Невьянский городской округ	43,71	42,70	44,57	5,78	0,78	0,00
44	Нижнесергинский муниципальный район	42,08	40,59	45,03	1,84	3,01	0,00
45	Нижнетуринский городской округ	43,03	43,20	42,47	0,68	4,71	1,01
46	Городской округ Нижняя Салда	38,42	44,99	45,44	8,49	0,00	0,00
47	Город Нижний Тагил	42,10	45,02	48,29	7,04	5,89	0,37
48	Новолялинский городской округ	41,02	39,40	43,95	0,56	0,68	0,00
49	Новоуральский городской округ	47,71	48,93	50,72	3,34	2,69	0,22
50	Городской округ Пельым	49,59	47,27	33,53	2,27	0,00	6,67
51	Городской округ Первоуральск	41,69	45,60	48,29	6,02	2,22	0,37
52	Полевской городской округ	44,41	44,71	46,07	2,23	4,00	0,32
53	Пышминский городской округ	37,79	36,97	43,03	8,11	9,17	0,00
54	Городской округ Ревда	40,61	42,99	43,56	8,28	6,19	1,15
55	Режевской городской округ	40,45	39,62	45,11	6,28	7,93	0,00
56	Городской округ Рефтинский	42,16	48,51	50,61	5,00	0,00	0,00
57	Городской округ ЗАТО Свободный	38,85	35,00	40,59	8,51	10,26	0,00
58	Североуральский городской округ	38,48	40,44	45,36	10,57	6,35	0,00
59	Серовский городской округ	39,27	41,42	40,77	5,13	7,61	0,72
60	Сосьвинский городской округ	39,77	37,60	38,21	4,17	2,50	0,00
61	Городской округ Среднеуральск	48,15	43,26	48,10	0,00	0,00	0,00

1	2	3	4	5	6	7	8
62	Городской округ Сухой Лог	42,38	42,29	44,94	3,02	2,63	0,56
63	Слободо- Туринский муниципальный район	33,05	39,25	40,39	16,33	1,12	0,00
64	Городской округ Староуткинск	35,71	32,31	41,43	7,14	0,00	0,00
65	Сысертский городской округ	37,08	37,07	41,38	8,61	9,79	0,00
66	Таборинский муниципальный район	35,69	35,85	40,31	12,50	5,00	0,00
67	Тавдинский городской округ	41,34	42,33	41,90	6,32	0,00	0,00
68	Талицкий городской округ	38,73	40,80	39,72	8,66	1,20	0,85
69	Тугулымский городской округ	33,99	30,88	37,60	9,03	16,85	1,01
70	Туринский городской округ	39,11	44,12	43,38	4,35	1,00	0,00
71	Муниципальное образование «поселок Уральский»	40,31	41,92	36,00	0,00	0,00	0,00
72	Шалинский городской округ	38,67	37,34	42,81	7,14	0,00	0,00
73	Махнёвское муниципальное образование	38,13	32,36	38,55	0,00	0,00	0,00

Приложение № 16
к докладу «О состоянии системы
образования Свердловской области
в 2014 году»

Средние тестовые баллы и доли участников ЕГЭ, не набравших минимальный балл по физике, в разрезе муниципальных образований, расположенных на территории Свердловской области, в 2012–2014 годах

№ строки	Наименование муниципального образования, расположенного на территории Свердловской области	Средний балл			Процент участников ЕГЭ, не набравших минимальный балл		
		2012 год	2013 год	2014 год	2012 год	2013 год	2014 год
1	2	3	4	5	6	7	8
1	Муниципальное образование город Алапаевск	39,46	52,86	49,79	28,00	0,00	0,00
2	Муниципальное образование Алапаевское	39,59	46,40	44,41	11,76	0,00	5,88
3	Арамилский городской округ	41,40	46,71	38,38	40,00	14,29	25,00
4	Артемовский городской округ	45,16	51,66	47,91	19,77	9,86	16,92
5	Артинский городской округ	42,30	50,29	46,25	24,07	8,57	9,38
6	Асбестовский городской округ	40,04	51,43	45,75	31,46	7,61	12,31
7	Ачитский городской округ	37,12	46,26	44,52	43,75	8,70	14,29
8	Байкаловский муниципальный район	38,67	39,88	47,41	33,33	18,75	17,65
9	Белоярский городской округ	42,15	42,07	38,04	17,50	6,67	25,93
10	Березовский городской округ	40,29	49,53	43,11	31,94	11,86	22,22
11	Бисертский городской округ	47,29	47,35	41,00	7,14	15,00	11,11
12	Городской округ Богданович	41,72	44,19	41,28	22,95	15,38	16,39
13	Городской округ Верхнее Дуброво	46,60	44,33	47,00	0,00	0,00	0,00
14	Городской округ Верх-Нейвинский	37,00	51,50	38,00	25,00	0,00	33,33
15	Верхнесалдинский городской округ	42,35	59,91	50,51	13,64	3,57	10,91

1	2	3	4	5	6	7	8
16	Городской округ Верхний Тагил	44,77	54,38	52,29	12,90	6,25	0,00
17	Городской округ Верхняя Пышма	43,59	59,53	52,31	18,31	4,94	5,63
18	Городской округ Верхняя Тура	44,73	59,77	42,20	9,09	0,00	10,00
19	Городской округ Верхотурский	29,25	47,00	40,25	50,00	0,00	25,00
20	Волчанский городской округ	42,42	48,33	43,25	25,00	0,00	12,50
21	Гаринский городской округ	37,40	33,00	46,50	30,00	100,00	0,00
22	Горноуральский городской округ	38,96	43,60	44,43	28,00	15,00	0,00
23	Городской округ Дегтярск	41,21	54,00	49,42	14,29	15,38	16,67
24	Муниципальное образование «город Екатеринбург»	46,82	57,06	51,83	3,83	5,19	8,08
25	Городской округ Заречный	45,35	54,61	49,16	5,88	2,44	6,82
26	Ивдельский городской округ	33,62	53,07	35,80	46,15	7,14	46,67
27	Муниципальное образование город Ирбит	42,59	55,24	48,85	20,69	0,00	8,82
28	Ирбитское муниципальное образование	49,06	43,14	42,62	0,00	27,27	20,83
29	Муниципальное образование «Город Каменск- Уральский»	45,31	53,06	47,32	15,14	6,16	12,02
30	Каменский городской округ	40,34	42,87	44,54	20,00	6,67	7,69
31	Камышловский городской округ	43,85	49,54	45,40	14,81	7,69	12,00
32	Камышловский муниципальный район	46,30	42,42	47,57	10,00	16,67	14,29
33	Городской округ Карпинск	45,40	46,70	45,37	8,57	15,00	0,00
34	Качканарский городской округ	42,35	54,76	53,12	22,58	5,63	2,00
35	Кировградский городской округ	47,82	46,65	44,71	10,53	5,41	20,59
36	Городской округ Красноуральск	39,54	49,91	47,03	31,43	8,70	9,68
37	Городской округ Краснотурьинск	42,77	50,23	50,28	21,42	4,11	7,25

1	2	3	4	5	6	7	8
38	Городской округ Красноуфимск	44,18	55,53	47,02	16,00	0,00	5,56
39	Муниципальное образование Красноуфимский округ	39,34	47,33	50,44	24,14	8,33	0,00
40	Купвинский городской округ	40,79	51,18	47,86	23,08	5,00	13,89
41	Городской округ «Город Лесной»	40,59	54,97	47,96	23,08	3,51	8,79
42	Малышевский городской округ	33,88	47,90	39,62	37,50	10,00	37,50
43	Невьянский городской округ	42,11	56,69	47,98	21,28	3,85	7,32
44	Нижнесергинский муниципальный район	40,86	46,87	44,13	19,18	11,48	10,26
45	Нижнетуринский городской округ	41,55	54,04	45,74	21,05	7,41	4,35
46	Городской округ Нижняя Салда	43,66	53,10	47,29	13,79	3,33	0,00
47	Город Нижний Тагил	44,59	54,92	50,29	18,09	6,32	6,67
48	Новолялинский городской округ	41,92	48,61	45,32	25,00	8,70	6,45
49	Новоуральский городской округ	46,57	60,05	55,42	12,10	2,70	5,51
50	Городской округ Пельым	46,91	54,58	38,78	0,00	0,00	44,44
51	Городской округ Первоуральск	43,58	54,39	50,20	21,59	13,25	8,33
52	Полевской городской округ	42,90	53,32	47,62	17,70	5,61	8,54
53	Пышминский городской округ	36,90	46,59	40,50	47,62	18,18	12,50
54	Городской округ Ревда	41,40	54,84	44,89	24,14	0,00	14,67
55	Режевской городской округ	42,09	48,84	43,06	14,93	5,41	14,29
56	Городской округ Рефтинский	42,65	57,18	57,20	15,00	9,09	0,00
57	Городской округ ЗАТО Свободный	32,88	47,33	37,57	47,06	0,00	42,86
58	Североуральский городской округ	41,35	42,96	45,21	28,99	24,56	13,33
59	Серовский городской округ	38,70	47,45	41,18	30,11	13,10	23,33
60	Сосьвинский городской округ	37,41	48,84	34,42	36,36	5,41	42,11
61	Городской округ Среднеуральск	39,69	45,53	43,76	30,77	17,65	17,65

1	2	3	4	5	6	7	8
62	Городской округ Сухой Лог	38,07	48,43	53,19	38,89	13,21	6,25
63	Слободо- Туринский муниципальный район	35,50	51,13	41,80	50,00	0,00	10,00
64	Городской округ Староуткинск	36,67	52,00	–	16,67	0,00	–
65	Сысертский городской округ	39,16	44,56	43,71	28,89	21,88	8,89
66	Таборинский муниципальный район	44,00	51,33	40,00	0,00	33,33	0,00
67	Тавдинский городской округ	39,56	49,08	46,11	31,25	15,00	14,29
68	Талицкий городской округ	41,17	46,59	41,02	22,22	13,56	21,57
69	Тугулымский городской округ	35,18	49,27	33,62	45,45	9,09	61,90
70	Туринский городской округ	39,79	47,62	48,78	28,85	12,50	7,41
71	Муниципальное образование «поселок Уральский»	38,88	41,00	38,33	25,00	0,00	0,00
72	Шалинский городской округ	38,63	40,70	44,28	30,23	16,67	5,56
73	Махнёвское муниципальное образование	35,88	–	40,00	37,50	–	0,00

Приложение № 17
к докладу «О состоянии системы
образования Свердловской области
в 2014 году»

**Техническое состояние общеобразовательных организаций Свердловской области
(включая вечерние (сменные) общеобразовательные организации)**

№ строки	Наименование муниципального образования, расположенного на территории Свердловской области	Число организаций, здания которых находятся в аварийном состоянии или требуют капитального ремонта	Общее число общеобразовательных организаций	Доля общеобразовательных организаций, здания которых находятся в аварийном состоянии или требуют капитального ремонта, в общем количестве общеобразовательных организаций	Численность обучающихся в общеобразовательных организациях, здания которых находятся в аварийном состоянии или требуют капитального ремонта	Численность обучающихся всего	Доля обучающихся общеобразовательных организаций, здания которых находятся в аварийном состоянии или требуют капитального ремонта, в общем количестве общеобразовательных организаций
1	2	3	4	5	6	7	8
1	Муниципальное образование город Алапаевск	0	13	0,00	0	4427	0,00
2	Муниципальное образование Алапаевское	1	14	7,14	457	2798	16,33
3	Арамилский городской округ	0	3	0,00	0	2243	0,00
4	Артемовский городской округ	3	20	15,00	733	5845	12,54
5	Аргинский городской округ	7	17	41,18	1352	2987	45,26
6	Асбестовский городской округ	0	14	0,00	0	7047	0,00
7	Ачитский городской округ	0	13	0,00	0	1678	0,00
8	Байкаловский муниципальный район	1	12	8,33	91	1685	5,40
9	Белоярский городской округ	0	15	0,00	0	3853	0,00
10	Березовский городской округ	3	16	18,75	2439	7406	32,93
11	Бисертский городской округ	0	3	0,00	0	1193	0,00

1	2	3	4	5	6	7	8
12	Городской округ Богданович	0	20	0,00	0	5202	0,00
13	Городской округ Верхнее Дуброво	1	1	100,00	512	512	100,00
14	Городской округ Верх-Нейвинский	0	1	0,00	0	411	0,00
15	Городской округ Верхний Тагил	2	3	66,67	807	1391	58,02
16	Верхнесалдинский городской округ	0	9	0,00	0	4 636	0,00
17	Городской округ Верхотурский	4	10	40,00	368	898	40,98
18	Городской округ Верхняя Пышма	3	12	25,00	1668	8244	20,23
19	Городской округ Верхняя Тура	2	3	66,67	326	1105	29,50
20	Волчанский городской округ	0	2	0,00	0	1033	0,00
21	Гаринский городской округ	0	4	0,00	0	414	0,00
22	Городской округ Дегтярск	1	4	25,00	475	1465	32,42
23	Муниципальное образование «город Екатеринбург»	4	165	2,42	2352	128928	1,82
24	Городской округ Заречный	1	9	11,11	630	2977	21,16
25	Ивдельский городской округ	2	9	22,22	424	2072	20,46
26	Муниципальное образование город Ирбит	3	8	37,50	1857	4182	44,40
27	Ирбитское муниципальное образование	5	22	22,73	974	3463	28,13
28	Муниципальное образование «Город Каменск-Уральский»	0	31	0,00	0	16 240	0,00
29	Каменский городской округ	5	14	35,71	1224	2608	46,93
30	Камышловский городской округ	1	6	16,67	501	3120	16,06
31	Камышловский муниципальный район	2	13	15,38	667	2207	30,22
32	Городской округ Карпинск	1	6	16,67	588	3032	19,39
33	Качканарский городской округ	0	7	0,00	0	4098	0,00

1	2	3	4	5	6	7	8
34	Кировградский городской округ	0	6	0,00	0	2818	0,00
35	Городской округ Красноуральск	3	5	60,00	1658	2731	60,71
36	Городской округ Краснотурьинск	3	14	21,43	2017	6331	31,86
37	Городской округ Красноуфимск	6	10	60,00	2323	4222	55,02
38	Муниципальное образование Красноуфимский округ	1	23	4,35	190	2431	7,82
39	Кувшинский городской округ	0	7	0,00	0	4437	0,00
40	Городской округ «Город Лесной»	0	11	0,00	0	5199	0,00
41	Мальшевский городской округ	1	3	33,33	466	970	48,04
42	Невьянский городской округ	0	14	0,00	0	4527	0,00
43	Нижнесергинский муниципальный район	3	26	11,54	1130	4221	26,77
44	Нижнетуринский городской округ	0	9	0,00	0	2764	0,00
45	Городской округ Нижняя Салда	2	5	40,00	600	1737	34,54
46	Город Нижний Тагил	1	64	1,56	717	34 070	2,10
47	Новолялинский городской округ	4	11	36,36	1738	2317	75,01
48	Новоуральский городской округ	0	13	0,00	0	8386	0,00
49	Городской округ Пелым	0	2	0,00	0	442	0,00
50	Городской округ Первоуральск	0	24	0,00	0	15 279	0,00
51	Полевской городской округ	0	16	0,00	0	7637	0,00
52	Горноуральский городской округ	0	13	0,00	0	3120	0,00
53	Пышминский городской округ	2	12	16,67	874	2341	37,33
54	Городской округ Ревда	1	12	8,33	505	6089	8,29
55	Режевской городской округ	6	16	37,50	2128	4832	44,04
56	Городской округ Рефтинский	1	3	33,33	454	1698	26,74
57	Городской округ ЗАТО Свободный	0	1	0,00	0	922	0,00

1	2	3	4	5	6	7	8
58	Североуральский городской округ	1	11	9,09	257	4624	5,56
59	Серовский городской округ	7	19	36,84	3850	9024	42,66
60	Сосьвинский городской округ	5	7	71,43	683	1430	47,76
61	Городской округ Среднеуральск	0	4	0,00	0	2 348	0,00
62	Городской округ Сухой Лог	4	14	28,57	1935	5012	38,61
63	Слободо-Туринский муниципальный район	5	19	26,32	217	1730	12,54
64	Городской округ Староуткинск	0	1	0,00	0	306	0,00
65	Сысертский городской округ	3	22	13,64	1220	6902	17,68
66	Таборинский муниципальный район	0	7	0,00	0	343	0,00
67	Тавдинский городской округ	7	17	41,18	2146	3740	57,38
68	Талицкий городской округ	1	27	3,70	60	5113	1,17
69	Тугулымский городской округ	1	14	7,14	834	2644	31,54
70	Туринский городской округ	4	14	28,57	1427	2822	50,57
71	Муниципальное образование Уральский	0	1	0,00	0	225	0,00
72	Шалинский городской округ	1	4	25,00	562	2 246	25,02
73	Махнёвское муниципальное образование	0	3	0,00	0	612	0,00
74	Государственные образовательные организации Свердловской области	8	90	8,89	1749	17 661	9,90
75	Итого	133	1093	12,17	48 185	435 703	11,06

Приложение № 18
к докладу «О состоянии системы
образования Свердловской области
в 2014 году»

Кадры дневных общеобразовательных организаций в разрезе муниципальных образований, расположенных на территории Свердловской области

№ строки	Наименование муниципального образования, расположенного на территории Свердловской области	Численность работников (человек)		Изменение показателя	Доля учителей от общей численности работников (процентов)		Изменение показателя	Обеспеченность учителями дневных школ (процентов)		Изменение показателя
		2014 год	2013 год		2014 год	2013 год		2014 год	2013 год	
1	2	3	4	5	9	10	11	12	13	14
1	Муниципальное образование город Алапаевск	615	623	-8	47,48	45,59	1,89	98,98	100,00	-1,02
2	Муниципальное образование Алапаевское	555	562	-7	50,27	51,42	-1,15	100,00	99,66	0,34
3	Арамилский городской округ	183	176	7	62,30	60,23	2,07	100,00	100,00	0,00
4	Артемовский городской округ	812	792	20	53,08	53,66	-0,58	99,31	99,53	-0,22
5	Артинский городской округ	797	812	-15	45,55	44,46	1,09	100,00	100,00	0,00
6	Асбестовский городской округ	703	673	30	54,20	58,10	-3,90	99,22	98,49	0,73
7	Ачитский городской округ	555	614	-59	43,60	42,35	1,26	99,59	99,62	-0,03
8	Байкаловский муниципальный район	351	335	16	50,71	51,64	-0,93	100,00	100,00	0,00
9	Белоярский городской округ	648	644	4	44,91	42,86	2,05	99,66	100,00	-0,34
10	Березовский городской округ	742	640	102	56,74	60,47	-3,73	91,13	95,09	-3,96
11	Бисертский городской округ	164	168	-4	50,61	47,62	2,99	97,65	100,00	-2,35
12	Городской округ Богданович	877	895	-18	46,41	44,92	1,49	97,14	97,81	-0,67
13	Городской округ Верхнее Дуброво	62	59	3	58,06	54,24	3,83	94,74	100,00	-5,26
14	Городской округ Верх-Нейвинский	60	67	-7	50,00	43,28	6,72	100,00	100,00	0,00
15	Городской округ Верхний Тагил	162	167	-5	57,41	59,28	-1,87	100,00	100,00	0,00
16	Верхнесалдинский городской округ	491	463	28	56,42	57,02	-0,60	99,28	100,00	-0,72
17	Городской округ Верхотурский	365	371	-6	41,92	40,70	1,22	100,00	99,34	0,66
18	Городской округ Верхняя Пышма	744	740	4	56,99	57,70	-0,71	95,28	98,16	-2,88

1	2	3	4	5	9	10	11	12	13	14
19	Городской округ Верхняя Тура	120	72	48	56,67	55,56	1,11	100,00	100,00	0,00
20	Волчанский городской округ	155	153	2	43,23	45,10	-1,87	100,00	100,00	0,00
21	Гаринский городской округ	121	98	23	36,36	36,73	-0,37	89,80	100,00	-10,20
22	Городской округ Дегтярск	153	153	0	57,52	56,86	0,65	96,70	98,86	-2,16
23	Муниципальное образование «город Екатеринбург»	10 007	10 020	-13	65,69	65,28	0,41	98,84	99,17	-0,32
24	Городской округ Заречный	387	417	-30	56,07	54,44	1,64	99,09	98,27	0,82
25	Ивдельский городской округ	305	324	-19	54,75	51,85	2,90	94,89	97,67	-2,79
26	Муниципальное образование город Ирбит	468	430	38	60,47	59,53	0,94	98,26	98,46	-0,20
27	Ирбитское муниципальное образование	743	738	5	45,90	46,21	-0,31	99,71	99,42	0,29
28	Муниципальное образование «Город Каменск- Уральский»	1548	1574	-26	60,27	60,86	-0,59	99,68	99,38	0,30
29	Каменский городской округ	416	414	2	52,16	53,38	-1,22	98,19	98,66	-0,47
30	Камышловский городской округ	349	338	11	56,73	59,17	-2,44	100,00	100,00	0,00
31	Камышловский муниципальный район	482	471	11	49,17	49,26	-0,09	99,58	99,57	0,01
32	Городской округ Карпинск	361	404	-43	54,57	48,02	6,55	99,49	98,98	0,52
33	Качканарский городской округ	408	401	7	62,75	64,59	-1,84	98,08	98,11	-0,02
34	Кировградский городской округ	384	372	12	53,13	52,42	0,71	99,51	99,49	0,02
35	Городской округ Красноуральск	266	257	9	63,53	63,42	0,11	100,00	100,00	0,00
36	Городской округ Красноуральск	667	692	-25	58,17	57,23	0,95	98,73	99,25	-0,52
37	Городской округ Красноуфимск	486	492	-6	54,12	54,07	0,05	100,00	99,63	0,37
38	Муниципальное образование Красноуфимский округ	804	828	-24	43,78	43,24	0,54	98,60	100,00	-1,40
39	Купчинский городской округ	434	432	2	65,67	64,58	1,08	100,00	99,64	0,36
40	Городской округ «Город Лесной»	614	565	49	55,37	59,29	-3,92	99,71	100,00	-0,29
41	Мальшевский городской округ	141	129	12	39,01	38,76	0,25	100,00	100,00	0,00
42	Невьянский городской округ	480	479	1	57,92	60,13	-2,21	98,58	99,31	-0,73
43	Нижнесергинский муниципальный район	892	906	-14	41,59	40,95	0,64	100,00	99,73	0,27

1	2	3	4	5	9	10	11	12	13	14
44	Нижнетуринский городской округ	388	381	7	51,29	51,18	0,11	99,50	98,48	1,02
45	Городской округ Нижняя Салда	221	221	0	47,51	48,42	-0,90	99,06	97,27	1,78
46	Город Нижний Тагил	3655	3563	92	57,32	57,09	0,23	99,29	98,93	0,36
47	Новолялинский городской округ	426	395	31	46,01	51,14	-5,13	99,49	100,00	-0,51
48	Новоуральский городской округ	1046	1041	5	55,45	55,62	-0,17	99,83	99,83	0,00
49	Городской округ Пельм	81	84	-3	40,74	40,48	0,26	100,00	100,00	0,00
50	Городской округ Первоуральск	1373	1346	27	60,16	59,73	0,43	97,64	97,57	0,06
51	Полевской городской округ	821	828	-7	56,76	57,61	-0,85	98,73	98,76	-0,03
52	Горноуральский городской округ	601	610	-9	49,42	45,74	3,68	100,00	98,94	1,06
53	Пышминский городской округ	498	495	3	38,15	41,41	-3,26	98,96	99,03	-0,08
54	Городской округ Ревда	613	630	-17	59,71	60,00	-0,29	100,00	100,00	0,00
55	Режевской городской округ	635	645	-10	55,43	55,97	-0,54	99,15	98,90	0,25
56	Городской округ Рефтинский	172	169	3	62,21	62,13	0,08	99,07	100,00	-0,93
57	Городской округ ЗАТО Свободный	118	112	6	55,08	55,36	-0,27	98,48	100,00	-1,52
58	Североуральский городской округ	490	549	-59	55,71	57,38	-1,66	100,00	100,00	0,00
59	Серовский городской округ	1031	1055	-24	54,12	51,28	2,84	98,76	98,01	0,75
60	Сосьвинский городской округ	319	310	9	40,44	40,65	-0,21	91,49	96,18	-4,69
61	Городской округ Среднеуральск	181	194	-13	62,43	54,12	8,31	99,12	100,00	-0,88
62	Городской округ Сухой Лог	589	592	-3	54,67	55,07	-0,40	98,77	96,74	2,04
63	Слободо- Туринский муниципальный район	472	434	38	38,77	41,94	-3,16	100,00	97,33	2,67
64	Городской округ Староуткинск	48	50	-2	47,92	46,00	1,92	100,00	100,00	0,00
65	Сысертский городской округ	854	824	30	49,18	50,12	-0,94	99,06	98,33	0,72
66	Таборинский муниципальный район	168	176	-8	29,17	33,52	-4,36	84,48	81,94	2,54
67	Тавдинский городской округ	662	609	53	45,62	48,11	-2,49	99,67	98,65	1,02
68	Талицкий городской округ	822	844	-22	53,53	50,71	2,82	99,10	98,39	0,71
69	Тугулымский городской округ	502	539	-37	40,64	43,60	-2,96	98,08	98,74	-0,66
70	Туринский городской округ	596	546	50	43,12	46,52	-3,40	100,00	99,61	0,39
71	Муниципальное образование «поселок	41	46	-5	46,34	43,48	2,86	100,00	100,00	0,00

1	2	3	4	5	9	10	11	12	13	14
	Уральский»									
72	Шалинский городской округ	462	487	-25	48,05	48,67	-0,61	99,55	97,93	1,62
73	Махнёвское муниципальное образование	129	110	19	48,06	48,18	-0,12	96,88	94,64	2,23
74	Государственные образовательные организации	6086	5836	250	30,92	31,96	-1,03	99,47	98,47	1,00
75	Итого	54 177	53 681	496	52,46	52,65	-0,19	98,84	98,91	-0,07

Приложение № 19
к докладу «О состоянии системы
образования Свердловской области
в 2014 году»

**Численность обучающихся, приходящихся на одного работника/учителя,
в общеобразовательных организациях Свердловской области**

(человек)

№ строки	Наименование муниципального образования, расположенного на территории Свердловской области	Городская местность		Сельская местность		Всего в 2014 году		Всего в 2013 году		Изменение показателя в 2014 году в сравнении с 2013 годом	
		обучающихся на одного работника	обучающихся на одного учителя	обучающихся на одного работника	обучающихся на одного учителя	обучающихся на одного работника	обучающихся на одного учителя	обучающихся на одного работника	обучающихся на одного учителя	обучающихся на одного работника	обучающихся на одного учителя
1	2	3	4	5	6	7	8	9	10	11	12
1	Муниципальное образование город Алапаевск	8	16	5	11	7	15	7	15	0	0
2	Муниципальное образование Алапаевское	6	12	5	9	5	10	5	9	0	1
3	Арамилский городской округ	14	21	8	15	12	20	12	20	0	0
4	Артемовский городской округ	8	16	6	11	7	13	7	13	0	0
5	Аргинский городской округ	6	12	3	6	4	8	4	8	0	0
6	Асбестовский городской округ	11	19	2	11	10	18	10	18	0	0
7	Ачитский городской округ	6	13	2	6	3	7	3	7	0	0
8	Байкаловский муниципальный район	0	0	5	9	5	9	5	10	0	-1
9	Белоярский городской округ	8	16	5	12	6	13	6	13	0	0
10	Березовский городской округ	12	21	6	12	10	18	11	18	-1	0
11	Бисертский городской округ	8	15	4	6	7	14	7	15	0	-1
12	Городской округ Богданович	8	17	4	8	6	12	5	12	1	0

1	2	3	4	5	6	7	8	9	10	11	12
13	Городской округ Верхнее Дуброво	8	14	0	0	8	14	8	15	0	-1
14	Городской округ Верх-Нейвинский	7	14	0	0	7	14	6	14	1	0
15	Городской округ Верхний Тагил	10	16	4	8	9	15	8	14	1	1
16	Верхнесалдинский городской округ	10	18	3	8	9	17	10	17	-1	0
17	Городской округ Верхотурский	4	9	2	6	2	6	2	6	0	0
18	Городской округ Верхняя Пышма	13	21	6	13	11	19	11	18	0	1
19	Городской округ Верхняя Тура	9	16	0	0	9	16	14	25	-5	-9
20	Волчанский городской округ	7	15	0	0	7	15	7	15	0	0
21	Гаринский городской округ	6	13	1	4	3	9	5	13	-2	-4
22	Городской округ Дегтярск	9	16	0	0	9	16	9	15	0	1
23	Муниципальное образование «город Екатеринбург»	13	20	10	16	13	19	12	19	1	0
24	Городской округ Заречный	8	14	5	9	8	13	7	13	1	0
25	Ивдельский городской округ	9	15	4	9	7	12	6	12	1	0
26	Муниципальное образование город Ирбит	9	15	0	0	9	15	10	16	-1	-1
27	Ирбитское муниципальное образование	8	15	4	10	5	10	5	10	0	0
28	Муниципальное образование «Город Каменск-Уральский»	10	17	0	0	10	17	10	16	0	1
29	Каменский городской округ	9	14	6	11	6	12	6	11	0	1
30	Камышловский городской округ	9	15	0	0	9	15	9	15	0	0
31	Камышловский муниципальный район	0	0	5	9	5	9	5	9	0	0
32	Городской округ Карпинск	9	16	4	8	8	15	7	16	1	-1
33	Качканарский городской округ	10	16	6	11	10	16	10	16	0	0
34	Кировградский городской округ	9	16	4	9	7	14	7	14	0	0

1	2	3	4	5	6	7	8	9	10	11	12
35	Городской округ Красноуральск	10	16	0	0	10	16	10	16	0	0
36	Городской округ Краснотурьинск	10	17	5	11	9	16	9	16	0	0
37	Городской округ Красноуфимск	9	16	3	7	8	16	8	15	0	1
38	Муниципальное образование Красноуфимский округ	3	10	3	7	3	7	3	7	0	0
39	Купшинский городской округ	11	17	8	13	10	15	10	15	0	0
40	Городской округ «Город Лесной»	8	15	4	8	8	15	9	15	-1	0
41	Мальшевский городской округ	7	18	0	0	7	18	7	19	0	-1
42	Невьянский городской округ	11	19	7	13	9	16	9	15	0	1
43	Нижнесергинский муниципальный район	7	14	2	6	5	11	5	11	0	0
44	Нижнетуринский городской округ	9	16	4	9	7	14	7	14	0	0
45	Городской округ Нижняя Салда	8	16	1	6	8	16	7	15	1	1
46	Город Нижний Тагил	9	16	2	5	9	16	9	16	0	0
47	Новолялинский городской округ	7	14	4	10	5	12	6	12	-1	0
48	Новоуральский городской округ	8	15	4	8	8	14	8	14	0	0
49	Городской округ Пельым	6	16	2	6	5	13	5	13	0	0
50	Городской округ Первоуральск	12	19	8	15	11	18	11	18	0	0
51	Полевской городской округ	11	18	4	8	9	16	9	15	0	1
52	Горноуральский городской округ	8	14	5	10	5	11	5	11	0	0
53	Пышминский городской округ	7	15	3	10	5	12	5	11	0	1
54	Городской округ Ревда	10	17	3	6	10	16	9	16	1	0
55	Режевской городской округ	10	16	4	8	8	14	7	13	1	1
56	Городской округ Рефтинский	10	16	0	0	10	16	10	16	0	0
57	Городской округ ЗАТО Свободный	8	14	0	0	8	14	8	15	0	-1

1	2	3	4	5	6	7	8	9	10	11	12
58	Североуральский городской округ	12	20	7	13	9	17	8	15	1	2
59	Серовский городской округ	10	17	4	10	9	16	8	16	1	0
60	Сосьвинский городской округ	6	14	3	8	4	11	5	11	-1	0
61	Городской округ Среднеуральск	15	24	4	6	13	21	11	21	2	0
62	Городской округ Сухой Лог	10	18	6	11	8	15	8	14	0	1
63	Слободо-Туринский муниципальный район	0	0	4	9	4	9	4	10	0	-1
64	Городской округ Староуткинск	6	13	0	0	6	13	6	13	0	0
65	Сысертский городской округ	9	18	7	15	8	16	8	15	0	1
66	Таборинский муниципальный район	0	0	2	7	2	7	2	6	0	1
67	Тавдинский городской округ	7	15	2	5	6	12	6	13	0	-1
68	Талицкий городской округ	9	16	5	10	6	12	6	12	0	0
69	Тугулымский городской округ	8	17	4	11	5	13	5	11	0	2
70	Туринский городской округ	9	15	2	7	5	11	5	11	0	0
71	Муниципальное образование «поселок Уральский»	5	12	0	0	5	12	5	12	0	0
72	Шалинский городской округ	3	7	7	14	5	10	5	9	0	1
73	Махнёвское Муниципальное образование	6	13	3	6	5	10	5	11	0	-1
74	Государственные образовательные организации Свердловской области	2	8	1	6	2	7	2	7	0	0
75	Итого	9	17	4	10	8	15	8	15	0	0

Приложение № 20
к докладу «О состоянии системы
образования Свердловской области
в 2014 году»

Доля учителей в возрасте до 35 лет в общей численности учителей общеобразовательных организаций в целом по Свердловской области и в разрезе муниципальных образований, расположенных на территории Свердловской области

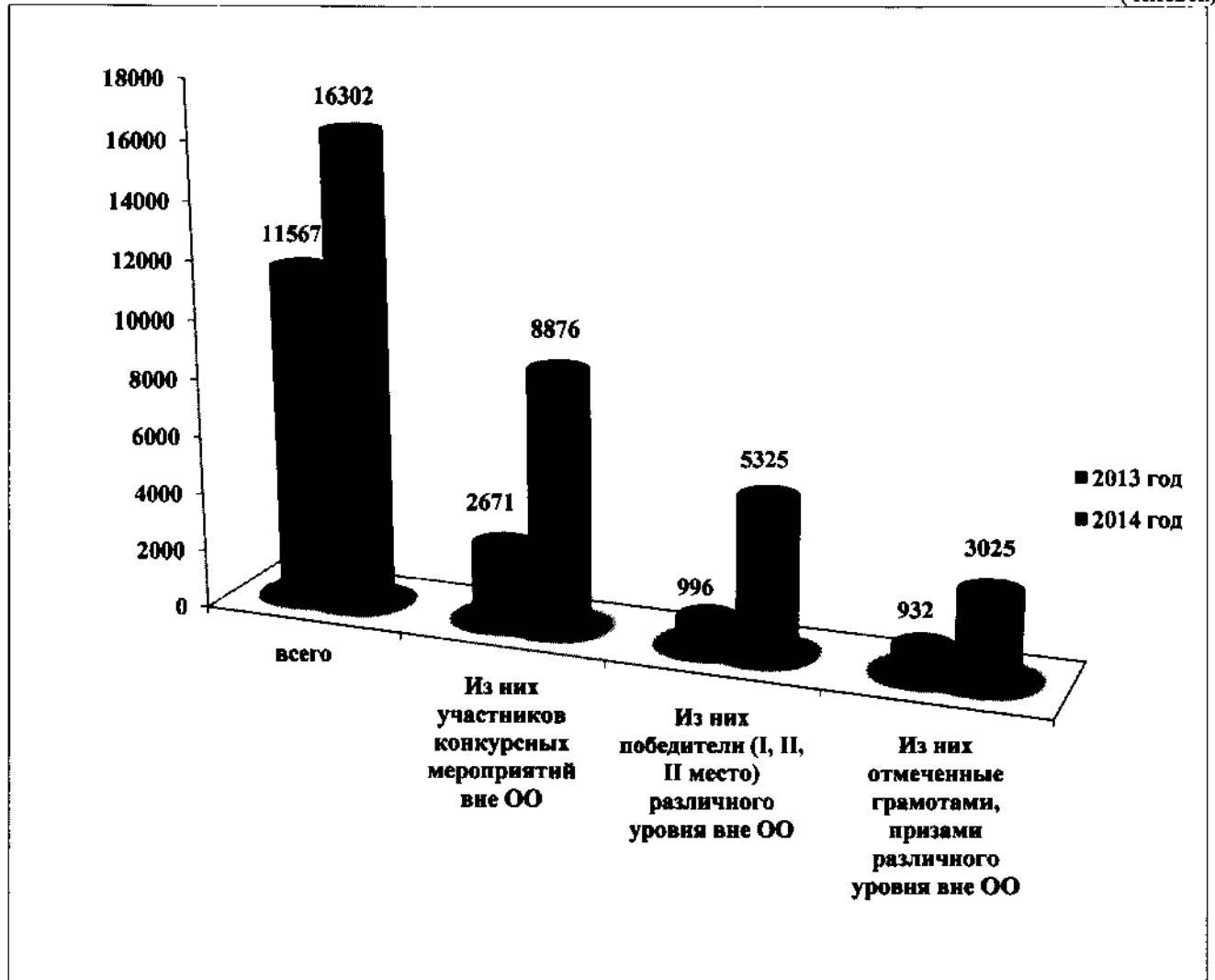
(процентов)		
№ строки	Наименование муниципального образования, расположенного на территории Свердловской области	Доля учителей в возрасте до 35 лет в общей численности учителей
1	2	3
2	Муниципальное образование город Алапаевск	23,97
3	Муниципальное образование Алапаевское	25,81
4	Арамильский городской округ	32,46
5	Артемовский городской округ	18,10
6	Артинский городской округ	24,24
7	Асбестовский городской округ	16,27
8	Ачитский городской округ	21,90
9	Байкаловский муниципальный район	29,78
10	Белоярский городской округ	24,74
11	Березовский городской округ	22,09
12	Бисертский городской округ	9,64
13	Городской округ Богданович	24,82
14	Городской округ Верхнее Дуброво	22,22
15	Городской округ Верх-Нейвинский	6,67
16	Городской округ Верхний Тагил	9,68
17	Верхнесалдинский городской округ	18,05
18	Городской округ Верхотурский	26,14
19	Городской округ Верхняя Пышма	26,42
20	Городской округ Верхняя Тура	23,53
21	Волчанский городской округ	20,90
22	Гаринский городской округ	27,27
23	Городской округ Дегтярск	10,23
24	Муниципальное образование «город Екатеринбург»	25,94
25	Городской округ Заречный	15,21
26	Ивдельский городской округ	23,35
27	Муниципальное образование город Ирбит	25,09
28	Ирбитское муниципальное образование	28,74
29	Муниципальное образование «Город Каменск-Уральский»	21,65
30	Каменский городской округ	23,96
31	Камышловский городской округ	32,83
32	Камышловский муниципальный район	27,00
33	Городской округ Карпинск	24,37
34	Качканарский городской округ	19,14
35	Кировградский городской округ	21,08
36	Городской округ Красноуральск	21,89
37	Городской округ Краснотурьинск	14,43

1	2	3
38	Городской округ Красноуфимск	20,53
39	Муниципальное образование Красноуфимский округ	24,15
40	Кушвинский городской округ	19,65
41	Городской округ «Город Лесной»	15,29
42	Мальшевский городской округ	21,82
43	Невьянский городской округ	20,86
44	Нижнесергинский муниципальный район	19,68
45	Нижнетуринский городской округ	23,62
46	Городской округ Нижняя Салда	15,24
47	Город Нижний Тагил	26,59
48	Новолялинский городской округ	21,94
49	Новоуральский городской округ	11,72
50	Городской округ Пелым	12,12
51	Городской округ Первоуральск	19,49
52	Полевской городской округ	21,89
53	Горноуральский городской округ	25,93
54	Пышминский городской округ	26,84
55	Городской округ Ревда	16,94
56	Режевской городской округ	17,33
57	Городской округ Рефтинский	23,36
58	Городской округ ЗАТО Свободный	41,54
59	Североуральский городской округ	20,88
60	Серовский городской округ	27,78
61	Сосьвинский городской округ	17,83
62	Городской округ Среднеуральск	15,93
63	Городской округ Сухой Лог	29,50
64	Слободо-Туринский муниципальный район	13,11
65	Городской округ Староуткино	13,04
66	Сысертский городской округ	20,48
67	Таборинский муниципальный район	8,16
68	Тавдинский городской округ	22,19
69	Талицкий городской округ	19,77
70	Тугулымский городской округ	26,96
71	Туринский городской округ	19,84
72	Муниципальное образование «поселок Уральский»	21,05
73	Шалинский городской округ	18,92
74	Махнёвское муниципальное образование	19,35
75	Государственные образовательные организации Свердловской области	19,71
76	Итого	22,75

Приложение № 21
к докладу «О состоянии системы
образования Свердловской области
в 2014 году»

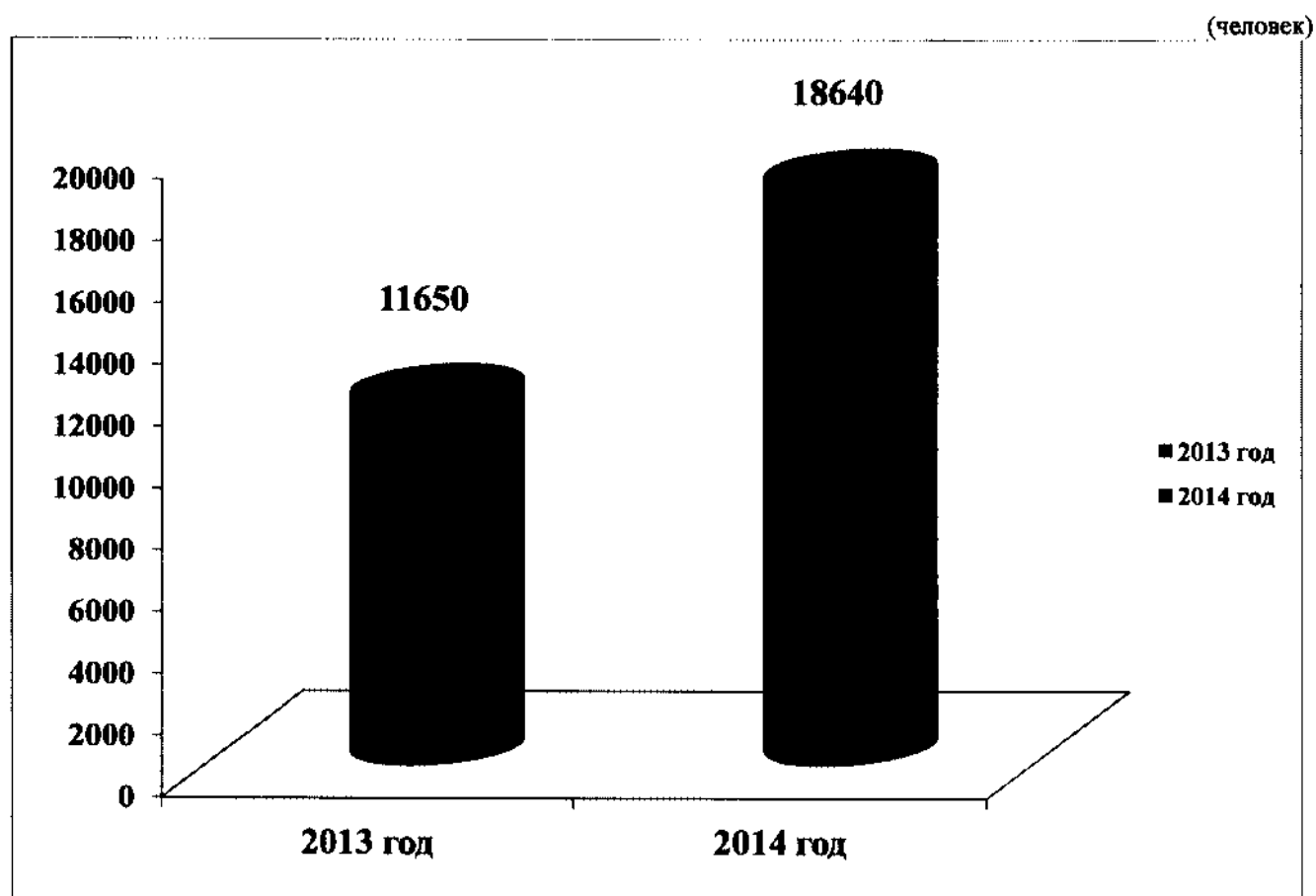
Количество обучающихся, участвовавших в конкурсных мероприятиях (в динамике)

(человек)



Приложение № 22
к докладу «О состоянии системы
образования Свердловской области
в 2014 году»

Количество обучающихся в рамках инновационных проектов, реализуемых образовательными организациями – базовыми площадками ГАОУ ДОД СО «Дворец молодежи» (в динамике)



Приложение № 23
к докладу «О состоянии системы
образования Свердловской области
в 2014 году»

**Участие обучающихся образовательных организаций Свердловской области
во всероссийских и международных мероприятиях в 2014 году
за счет средств областного бюджета**

№ строки	Название мероприятия	Уровень мероприятия	Количество обучающихся, направленных для участия в мероприятии	(человек)
				Количество победителей и призеров
1	2	3	4	5
1	Всероссийская олимпиада школьников по 21 предмету, заключительный этап	всероссийский	117	39
2	Учебно-тренировочные сборы по подготовке к международным олимпиадам школьников	всероссийский	2	0
3	Международные олимпиады школьников по информатике, по химии	международный	2	2
4	Международный фестиваль юношеских средств массовой информации «Волжские встречи-25» (город Чебоксары)	международный	5	4
5	Всероссийский конкурс «Больше изданий хороших и разных» (город Москва)	всероссийский	4	5
6	Всероссийский конкурс «Проба пера» (город Санкт-Петербург)	всероссийский	2	2
7	Всероссийская выставка научно-технического творчества «Юные техники – будущее инновационной России»	всероссийский	7	7
8	Финал Всероссийского конкурса юных изобретателей и рационализаторов	всероссийский	7	5
9	Всероссийский этап Всемирной робототехнической олимпиады	всероссийский	16	2
10	Всемирная робототехническая олимпиада	международный	8	0
11	Первенство России по судомоделизму (младшая возрастная группа) с 22 по 28 марта 2014 года	всероссийский	6	1
12	Первенство России по судомоделизму (старшая возрастная группа) с 24 по 30 июня 2014 года	всероссийский	5	0

1	2	3	4	5
13	Всероссийские соревнования по ракетомоделизму среди обучающихся (Липецкая область, Задонский район, село Мирное)	всероссийский	6	4
14	Финальный этап Всероссийских конкурсов НС «Интеграция»	всероссийский	21	21
15	Всероссийская олимпиада «Созвездие 2014»	всероссийский	5	3
16	Всероссийская олимпиада по финансовому рынку и основам потребительских знаний	всероссийский	2	1
17	Первенство России по авиационным радиоуправляемым моделям	всероссийский	11	23
18	Первенство России по авиамodelьным свободнолетающим моделям	всероссийский	3	1
19	Первенство мира по авиамodelьным моделям планеров	международный	1	0
20	Соревнования Специальной Олимпиады по футболу, минифутболу и легкой атлетике (город Санкт-Петербург)	всероссийский	16	10
21	Турнир по прыжкам на батуте «Кубок Сибири»	всероссийский	7	8
22	Кубок России по прыжкам в воду в городе Пенза	всероссийский	6	4
23	Гран-при ФИНА по прыжкам в воду в городе Росток (Германия)	международный	1	1
24	Открытый лично-командный чемпионат и первенство Свердловской области на «Кубок городов Урала»	всероссийский	3	3
25	Спартакиада специальной олимпиады по плаванию, настольному теннису, Юнифайд-настольному теннису и дзюдо (город Барнаул)	всероссийский	15	10
26	Всероссийские соревнования по прыжкам в воду «Памяти заслуженного тренера России В.В. Рулева» (город Москва)	всероссийский	5	1
27	Международные соревнования 1 и 2 этап Мировой серии ФИНА по прыжкам в воду (город Дубай)	международный	1	0
28	Первенство России по прыжкам в воду (город Волгоград)	всероссийский	2	0
29	Региональный этап Всероссийских спортивных соревнований школьников «Президентские состязания» (город Артемковский)	всероссийский	128	24

1	2	3	4	5
30	Региональный этап Всероссийских спортивных игр школьников «Президентские спортивные игры» (город Артемовский)	всероссийский	140	20
31	Спартакиада по Юнифайд-спорту (футбол, волейбол, баскетбол), юноши и девушки	всероссийский	20	20
32	Первенство России по прыжкам в воду	всероссийский	2	0
33	Всероссийские соревнования по прыжкам в воду «Невская волна»	всероссийский	8	1
34	Всероссийские соревнования «Кубок Поволжья памяти лётчика-космонавта Сарафанова» по прыжкам в воду	всероссийский	8	5
35	Кубок мира по прыжкам в воду (город Шанхай, Китай)	международный	1	0
36	Спартакиада молодежи России по прыжкам на батуте (город Раменское)	всероссийский	2	0
37	Спартакиада молодежи России по прыжкам в воду (город Пенза)	всероссийский	3	0
38	Гран-при ФИНА по прыжкам в воду (город Больцано, Италия)	международный	1	2
39	Чемпионат Европы по прыжкам в воду (город Берлин, Германия)	международный	2	1
40	Чемпионат России по легкой атлетике среди лиц с интеллектуальными нарушениями (город Саранск)	всероссийский	3	3
41	Европейские Летние Игры Специальной Олимпиады (город Антверпен, Бельгия)	международный	20	4
42	Всероссийская Спартакиада Специальной Олимпиады по баскетболу, бочче, Юнифайд-бочче и пауэрлифтингу	всероссийский	78	33
43	Всероссийские соревнования по прыжкам на батуте памяти С.М. Люлина	всероссийский	6	1
44	Соревнования по спортивной акробатике «Кубок Урала» (город Пермь)	всероссийский	6	3
45	Всероссийские соревнования по прыжкам в воду «Кубок Федерации»	всероссийский	1	3
46	Всероссийские соревнования по прыжкам в воду «Кубок Урала» (город Бузулук)	всероссийский	8	0

1	2	3	4	5
47	Всероссийские соревнования «Кубок городов Урала» по спортивной акробатике	всероссийский	6	3
48	Всероссийские соревнования «Кубок городов Урала» по прыжкам в воду	всероссийский	8	6
49	Всероссийский конкурс «Живая классика»	всероссийский	3	1
50	Международный конкурс баянистов и аккордеонистов «Citta di Castelfidardo»	международный	20	20
51	Всероссийский Грантовый хореографический конкурс «Нева – Данс»	международный	17	17
52	Международный танцевальный форум Культурного фонда «Алые паруса»	международный	18	18
53	XXXIII Международный фестиваль-конкурс народного творчества и ремесел «Краски народов мира»	международный	2	2
54	II Международный Форум детского и юношеского художественного творчества «Европа-Азия»	международный	17	17
55	Всероссийский слет юных краеведов-туристов	всероссийский	16	8
56	Туристский слет учащихся Союзного государства (Минская область, Республика Беларусь)	международный	10	0
57	XVII Всероссийская олимпиада по школьному краеведению	всероссийский	6	3
58	Всероссийский слет юных патриотов России «Равнение на Победу»	всероссийский	6	1
59	Всероссийский конкурс исследовательских краеведческих работ учащихся «Отечество»	всероссийский	11	7
60	Всероссийские краеведческие чтения	всероссийский	4	4
61	Профильная смена «Я – гражданин» (город Севастополь)	всероссийский	8	8
62	Всероссийский слет по пешеходному туризму среди обучающихся (зона Сибири и Дальнего Востока) и Всероссийские соревнования по спортивному туризму на пешеходных дистанциях	всероссийский	8	8

1	2	3	4	5
63	Всероссийские соревнования по пешеходному туризму «Гонки Четырех»	всероссийский	8	0
64	Всероссийский слет музеев и поисковых отрядов УНПО (город Анапа)	всероссийский	10	10
65	Российский национальный конкурс водных проектов старшеклассников	всероссийский	1	1
66	Слет юных экологов Беларуси и России «Экология без границ» (оплата только дороги и питания в пути)	международный	2	0
67	Всероссийский уровень	49 мероприятий	776 участников	323 победителя и призера
68	Международный уровень	17 мероприятий	128 человек	88 человек
69	Итого	66	904	411

Список используемых сокращений

№ строки	Принятые сокращения	Полное название
1	2	3
1	АПКиППРО	федеральное государственное автономное образовательное учреждение дополнительного профессионального образования «Академия повышения квалификации и профессиональной переподготовки работников образования»
2	АППГ	аналогичный период прошлого года
3	АСИ	автономная некоммерческая организация «Агентство стратегических инициатив по продвижению новых проектов»
4	ВсОШ	Всероссийская олимпиада школьников
5	Вузы	образовательные организации высшего образования
6	ВФСК ГТО	Всероссийский физкультурно-спортивный комплекс «Готов к труду и обороне»
7	ГАК	Главная аттестационная комиссия Министерства общего и профессионального образования Свердловской области
8	ГАОУ	государственное автономное образовательное учреждение
9	ГАОУ ДОД СО «Дворец молодежи»	государственное автономное образовательное учреждение дополнительного образования детей Свердловской области «Центр дополнительного образования детей «Дворец молодежи»
10	ГАОУ ДПО СО «ИРО»	Государственное автономное образовательное учреждение дополнительного профессионального образования Свердловской области «Институт развития образования»
11	ГАОУ СПО СО	государственное автономное образовательное учреждение среднего профессионального образования Свердловской области
12	ГАОУ СПО СО «НТГМПС»	государственное автономное образовательное учреждение среднего профессионального образования Свердловской области «Нижнетагильский техникум металлообрабатывающих производств и сервиса»
13	ГАОУ СПО СО «ПМК»	государственное автономное образовательное учреждение среднего профессионального образования Свердловской области «Первоуральский металлургический колледж»
14	ГБОУ	государственное бюджетное образовательное учреждение
15	ГБОУ ВО	государственное бюджетное образовательное учреждение высшего образования
16	ГБОУ СО	государственное бюджетное образовательное учреждение Свердловской области
17	ГБОУ СО КШИ	ГБОУ СО Кадетская школа-интернат «Екатеринбургский кадетский корпус»
18	ГБОУ СО ПМСС	государственное бюджетное образовательное учреждение Свердловской области для детей, нуждающихся в психолого-педагогической и медико-социальной помощи
19	ГБОУ СПО СО	государственное бюджетное образовательное учреждение среднего профессионального образования Свердловской области

1	2	3
20	ГИА	государственная итоговая аттестация
21	ГКОУ	государственное казенное образовательное учреждение
22	ГКОУ СО	государственное казенное образовательное учреждение Свердловской области
23	Государственная программа Российской Федерации «Доступная среда»	государственная программа Российской Федерации «Доступная среда» на 2011–2015 годы, утвержденная постановлением Правительства Российской Федерации от 17.03.2011 № 175 «О государственной программе Российской Федерации «Доступная среда» на 2011–2015 годы»
24	Государственная программа Свердловской области «Развитие системы образования в Свердловской области до 2020 года»	государственная программа Свердловской области «Развитие системы образования в Свердловской области до 2020 года», утвержденная постановлением Правительства Свердловской области от 21.10.2013 № 1262-ПП «Об утверждении государственной программы Свердловской области «Развитие системы образования в Свердловской области до 2020 года»
25	Государственная программа Свердловской области «Реализация основных направлений государственной политики в строительном комплексе Свердловской области до 2020 года»	государственная программа Свердловской области «Реализация основных направлений государственной политики в строительном комплексе Свердловской области до 2020 года», утвержденная постановлением Правительства Свердловской области от 24.10.2013 № 1296-ПП «Об утверждении государственной программы Свердловской области «Реализация основных направлений государственной политики в строительном комплексе Свердловской области до 2020 года»
26	Государственная программа Свердловской области «Содействие занятости населения Свердловской области до 2020 года»	государственная программа Свердловской области «Содействие занятости населения Свердловской области до 2020 года», утвержденная постановлением Правительства Свердловской области от 21.10.2013 № 1272-ПП «Об утверждении государственной программы Свердловской области «Содействие занятости населения Свердловской области до 2020 года»
27	ГЛОНАСС	глобальная навигационная спутниковая система
28	Гуманитарный университет	негосударственное образовательное учреждение высшего профессионального образования Гуманитарный университет
29	дети с ОВЗ	дети с ограниченными возможностями здоровья
30	Департамент	Департамент государственных закупок Свердловской области
31	ДО	дополнительное образование
32	ДОО	дошкольная образовательная организация
33	ДПП	дополнительная профессиональная программа
34	ДТП	дорожно-транспортное происшествие
35	Екатеринбургский техникум отраслевых технологий и сервиса	государственное бюджетное образовательное учреждение среднего профессионального образования Свердловской области «Екатеринбургский техникум отраслевых технологий и сервиса»

1	2	3
36	ЗАГС	Управление записи актов гражданского состояния Свердловской области
37	ЗАО	закрытое акционерное общество
38	ЕГЭ	единый государственный экзамен
39	ИМД	информационно-методических дней
40	КАИС	комплексная автоматизированная информационная система
41	Комплекс ГТО	мероприятия всероссийского физкультурно-спортивного комплекса «Готов к труду и обороне»
42	Комплекс мероприятий	комплекс мероприятий по созданию в общеобразовательных организациях, расположенных в сельской местности, условий для занятий физической культурой и спортом в Свердловской области в 2014 году за счет субсидии, полученной из федерального бюджета в 2014 году, утвержденный постановлением Правительства Свердловской области от 22.04.2014 № 308-ПП
43	Комплексная программа Свердловской области «Доступная среда»	комплексная программа Свердловской области «Доступная среда» на 2014–2015 годы, утвержденная постановлением Правительства Свердловской области от 22.01.2014 № 23-ПП «Об утверждении комплексной программы Свердловской области «Доступная среда» на 2014–2015 годы»
44	Комплексная программа «Уральская инженерная школа»	подпрограмма 8 государственной программы Свердловской области «Развитие системы образования в Свердловской области до 2020 года» «Реализация комплексной программы «Уральская инженерная школа», утвержденная постановлением Правительства Свердловской области от 12.11.2014 № 972-ПП «О внесении изменений в государственную программу Свердловской области «Развитие системы образования в Свердловской области до 2020 года»
45	Комплексный план	Комплексный план мероприятий по реализации на территории Свердловской области Стратегии государственной антинаркотической политики Российской Федерации до 2020 года, утвержденной Губернатором Свердловской области от 01.03.2011
46	ЛВС	локально-вычислительные сети
47	МАДОУ	муниципальное автономное дошкольное образовательное учреждение
48	МАОУ	муниципальное автономное образовательное учреждение
49	МАОУ ДОД	муниципальное автономное образовательное учреждение дополнительного образования детей
50	МБДОУ	муниципальное бюджетное дошкольное образовательное учреждение
51	МБОУ	муниципальное бюджетное образовательное учреждение
52	МБОУ ДОД	муниципальное бюджетное образовательное учреждение дополнительного образования детей
53	МБОУ ВПО ЕАСИ	муниципальное бюджетное образовательное учреждение высшего профессионального образования «Екатеринбургская академия современного искусства»

1	2	3
54	МБОУ СОШ	муниципальное бюджетное общеобразовательное учреждение средняя общеобразовательная школа
55	Министерство образования	Министерство общего и профессионального образования Свердловской области
56	МКВ(С)ОУ	муниципальное казенное вечернее (сменное) общеобразовательное учреждение
57	МКОУ	муниципальное казенное образовательное учреждение
58	МКОУ ДОД	муниципальное казенное образовательное учреждение дополнительного образования детей
59	МРСДО	модернизация региональных систем дошкольного образования
60	МФЦПК	многофункциональные центры прикладных квалификаций
61	НТФ ИРО	нижнетагильский филиал государственного автономного образовательного учреждения дополнительного образования Свердловской области «Институт развития образования»
62	ОАО	открытое акционерное общество
63	ОАО «Арамилский авиационный ремонтный завод»	открытое акционерное общество «Арамилский авиационный ремонтный завод»
64	АО «Уралэлектромедь»	акционерное общество «Уралэлектромедь»
65	Образовательный центр ПНТЗ	образовательный центр открытого акционерного общества «Первоуральский новотрубный завод»
66	ОВЗ	ограниченные возможности здоровья
67	ОГЭ	основной государственный экзамен
68	ООО	общество с ограниченной ответственностью
69	ОТВ	телекомпания «Областное телевидение»
70	«УГМК-Холдинг»	общество с ограниченной ответственностью «УГМК-Холдинг»
71	ОПОП	основная профессиональная образовательная программа
72	Органы ЗАГС	органы записи актов гражданского состояния
73	ОО	образовательная организация
74	ОЦ СПИДиИЗ	государственное бюджетное учреждение здравоохранения Свердловской области «Свердловский областной центр профилактики и борьбы со СПИД»
75	ПДД	правила дорожного движения
76	План мероприятий («дорожная карта») «Изменения в отраслях социальной сферы, направленные на повышение эффективности образования в Свердловской области на 2013–2018 годы»	план мероприятий («дорожная карта») «Изменения в отраслях социальной сферы, направленные на повышение эффективности образования в Свердловской области на 2013–2018 годы», утвержденный постановлением Правительства Свердловской области от 26.02.2013 № 223-ПП «Об утверждении Плана мероприятий («Дорожной карты») «Изменения в отраслях социальной сферы, направленные на повышение эффективности образования» в Свердловской области на 2013–2018 годы»
77	ПОО	профессиональные образовательные организации
78	проект «ПРОФИ»	образовательный проект «Привлечение в профессию»
79	РАО	федеральное государственное бюджетное учреждение «Российская академия образования»

1	2	3
80	РГППУ	федеральное государственное автономное образовательное учреждение высшего профессионального образования «Российский государственный профессионально-педагогический университет»
81	Роспотребнадзор	Управление Федеральной службы по надзору в сфере защиты прав потребителей и благополучия человека по Свердловской области
82	сеть Интернет	информационно-телекоммуникационная сеть «Интернет»
83	СНГ	Содружество Независимых Государств
84	С(К)ОШ	специальная (коррекционная) общеобразовательная школа
85	С(К)ОШИ	специальная (коррекционная) общеобразовательная школа-интернат
86	СДО	система дистанционного обучения
87	СОШ	средняя общеобразовательная школа
88	СПО	среднее профессиональное образование
89	СУНЦ УрФУ	Специализированный учебно-научный центр ФГАОУ ВПО «Уральский федеральный университет имени первого Президента России Б.Н. Ельцина»
90	УВЗ	акционерное общество «Научно-производственная корпорация «Уралвагонзавод» им. Ф.Э. Дзержинского»
91	УГИБДД ГУ МВД России по Свердловской области	Управление государственной инспекции безопасности дорожного движения Главного управления Министерства внутренних дел Российской Федерации по Свердловской области
92	Указ Президента Российской Федерации от 07 мая 2012 года № 597	Указ Президента Российской Федерации от 07 мая 2012 года № 597 «О мероприятиях по реализации государственной социальной политики»
93	Указ Президента Российской Федерации от 07 мая 2012 года № 599	Указ Президента Российской Федерации от 07 мая 2012 года № 599 «О мерах по реализации государственной политики в области образования и науки»
94	ФЭП	Федеральная экспериментальная площадка
95	УрГПУ	федеральное государственное бюджетное образовательное учреждение высшего профессионального образования «Уральский государственный педагогический университет»
96	УрФУ	федеральное государственное автономное образовательное учреждение высшего профессионального образования «Уральский федеральный университет имени первого Президента России Б.Н. Ельцина»
97	УрГЭУ	федеральное государственное бюджетное образовательное учреждение высшего профессионального образования «Уральский государственный экономический университет»
98	УрО РАН	Уральское отделение Российской академии наук
99	УРЦ	Уральский региональный центр для музыкально одаренных детей и молодежи
100	УСПО	учреждение среднего профессионального образования
101	ФГАОУ ВПО	федеральное государственное автономное образовательное учреждение высшего профессионального образования

1	2	3
102	ФГАОУ ВПО РГППУ	Федеральное государственное автономное образовательное учреждение высшего профессионального образования «Российский государственный профессионально-педагогический университет»
103	ФГБНУ «ФИПИ»	Федеральное государственное бюджетное научное учреждение «Федеральный институт педагогических измерений»
104	ФГБОУ ВПО	Федеральное государственное бюджетное образовательное учреждение высшего профессионального образования
105	ФГБОУ ДОД ФЦТТУ	Федеральное государственное бюджетное образовательное учреждение дополнительного образования детей «Федеральный центр технического творчества учащихся»
106	ФГОС	Федеральный государственный образовательный стандарт
107	ФГОС ДО	Федеральный государственный образовательный стандарт дошкольного образования
108	ФГОС НОО	Федеральный государственный образовательный стандарт начального общего образования
109	ФГОС ОО	Федеральный государственный образовательный стандарт общего образования
110	ФГОС ООО	Федеральный государственный образовательный стандарт основного общего образования
111	ФЦПРО	Федеральная целевая программа развития образования на 2011–2015 годы
112	Центр «Ладо»	государственное бюджетное образовательное учреждение Свердловской области для детей, нуждающихся в психолого-педагогической и медико-социальной помощи, «Центр психолого-педагогической реабилитации и коррекции «Ладо»
113	Центры занятости	Государственные казенные учреждения службы занятости населения Свердловской области
114	ЦПМСС	центр психолого-медико-социального сопровождения
115	ЧТПЗ	группа компаний ОАО «Челябинский трубопрокатный завод»